

Mayo 2021

El Índice de Precios del Productor del sector Servicios (IPP Servicios) es un indicador estadístico que mide el cambio porcentual promedio de los precios de una canasta de servicios característicos de la producción nacional, en un período determinado. Estos se levantan y procesan cada mes, según los datos suministrados por, aproximadamente 160 empresas que ofertan servicios tanto en el mercado nacional como en el internacional.

## Tipo de variación



Mensual

**0.53 %**



Acumulada

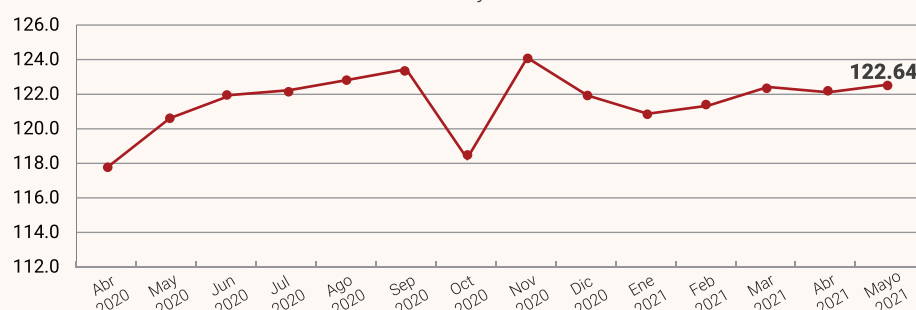
**0.78 %**



Variación 12 meses

**2.02 %**

REPÚBLICA DOMINICANA: Índice de Precios del Productor de la sección Servicios, según Clasificación Nacional de Actividades Económicas (CNAE), en los meses de abril del 2020 a mayo<sup>R</sup> del 2021

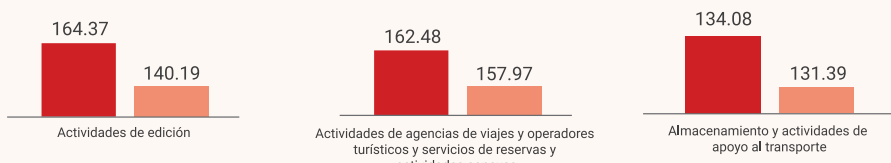


## Resultados del mes<sup>1</sup>

Según divisiones de la Clasificación Nacional de Actividades Económicas (CNAE) las actividades económicas que presentaron los principales incrementos fueron: actividades de edición, con un 17.25%; actividades de agencias de viajes y operadores turísticos y servicios de reservas y actividades conexas, con un 2.85% y, almacenamiento y actividades de apoyo al transporte, con un 2.05%. Estas actividades contribuyeron positivamente a la variación mensual con un 0.46 puntos porcentuales.

### Incrementos

Mayo 2021 Abril 2021



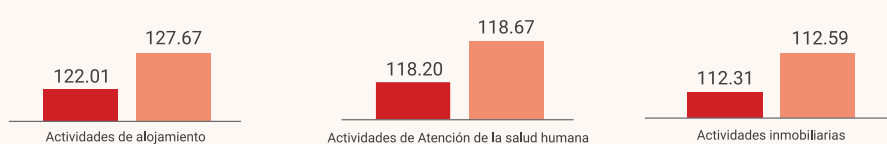
**17.25 %**

**2.85 %**

**2.05 %**

### Disminuciones

Mayo 2021 Abril 2021



**-4.44 %**

**-0.40 %**

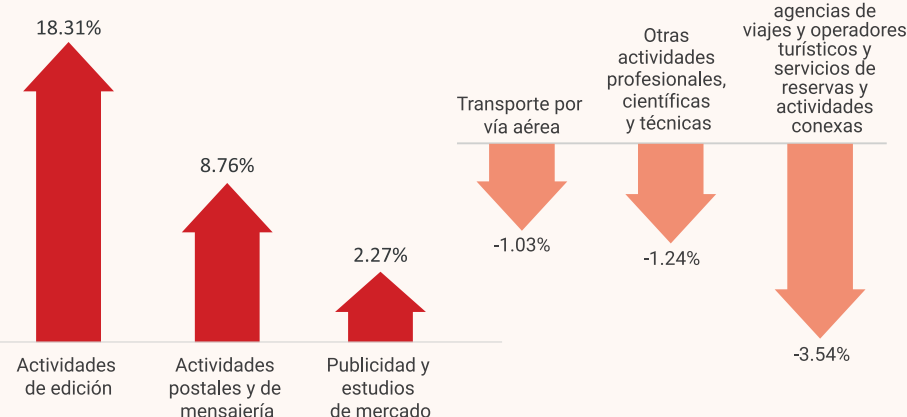
**-0.25 %**

Mientras que las principales disminuciones se obtuvieron en actividades de alojamiento, con un -4.44%; actividades de atención de la salud humana, con un -0.40% y, actividades inmobiliarias, con un -0.25%. Las cuales le restaron 0.23 puntos porcentuales a la variación mensual.

<sup>1</sup>Variación mensual es la relación del índice en el mes de referencia con el índice del mes anterior.

## Resultados año corrido<sup>2</sup>

### Incrementos



### Disminuciones

De diciembre del 2020 a mayo del 2021, las actividades económicas que presentaron los principales incrementos según divisiones de la Clasificación Nacional de Actividades Económicas (CNAE) fueron: actividades de edición, con un 18.31%; actividades postales y de mensajería, con un 8.76% y, publicidad y estudios de mercado, con un 2.27%. Estas actividades contribuyeron positivamente a la variación acumulada con un 0.44 puntos porcentuales.

Mientras que las principales disminuciones se obtuvieron en actividades de agencias de viajes y operadores turísticos y servicios de reservas y actividades conexas, con un -3.54%; otras actividades profesionales, científicas y técnicas, con un -1.24% y, transporte por vía aérea, con un -1.03%. Las cuales le restaron 0.15 puntos porcentuales a la variación acumulada.

<sup>2</sup>Variación año corrido es la relación del índice en el mes de referencia con el índice del mes de diciembre del año anterior.

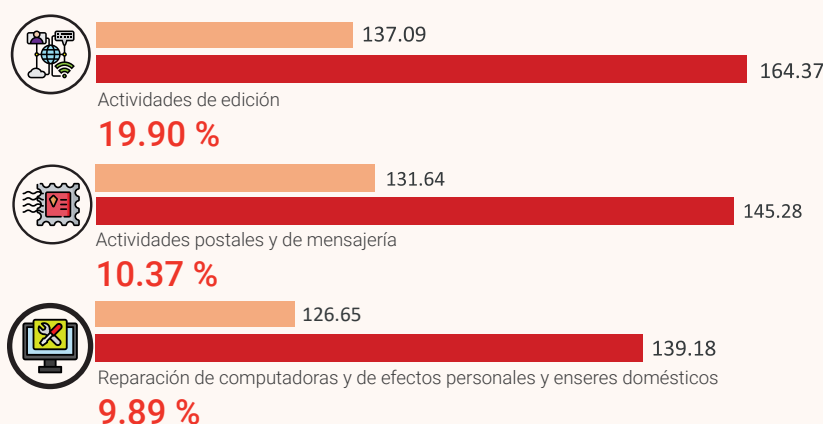
## Resultado últimos doce meses<sup>3</sup>

Desde mayo 2020 hasta mayo 2021 las actividades económicas que presentaron los principales incrementos según divisiones de la Clasificación Nacional de Actividades Económicas (CNAE) fueron: actividades de edición, con un 19.90%; actividades postales y de mensajería, con un 10.37% y, reparación de computadoras y de efectos personales y enseres domésticos, con un 9.89%. Estas actividades contribuyeron positivamente a la variación de los últimos 12 meses con un 0.54 puntos porcentuales.

Mientras que las principales disminuciones se obtuvieron en actividades de alojamiento, con un -9.50%; actividades de agencias de viajes y operadores turísticos y servicios de reservas y actividades conexas, con un -4.57% y, transporte por vía terrestre y transporte por tuberías, con un -1.52%. Las cuales le restaron 0.83 puntos porcentuales a la variación de los últimos 12 meses.

### Principales incrementos

Mayo 2020 Mayo 2021



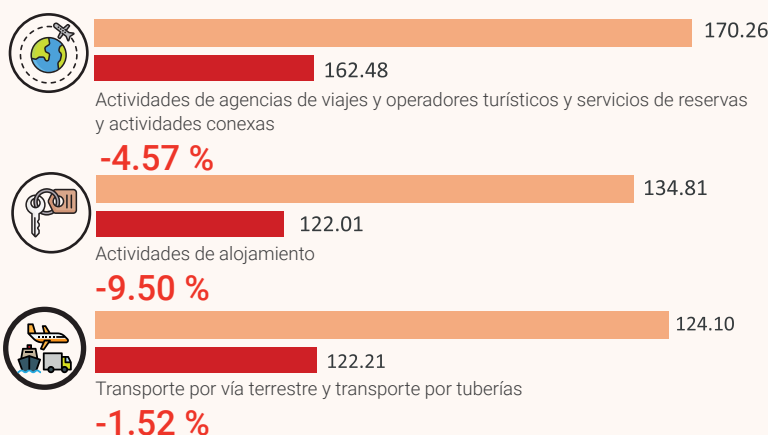
**19.90 %**

**10.37 %**

**9.89 %**

### Principales disminuciones

Mayo 2020 Mayo 2021



**-4.57 %**

**-9.50 %**

**-1.52 %**

<sup>3</sup>Variación doce meses es la relación del índice en el mes de referencia con el índice del mismo mes del año anterior.