

Septiembre 2025

El Índice de Precios del Productor, de la sección de Industrias Manufactureras (IPP Manufactura), es un indicador estadístico que mide el cambio porcentual promedio de los precios de una canasta de bienes característicos de la producción nacional manufacturera, en un período determinado. Estos se levantan y se procesan cada mes, según los datos suministrados por aproximadamente, 321 empresas, que producen tanto para el mercado nacional como el internacional.

Tipo de variación



Mensual

1.18%



Acumulada

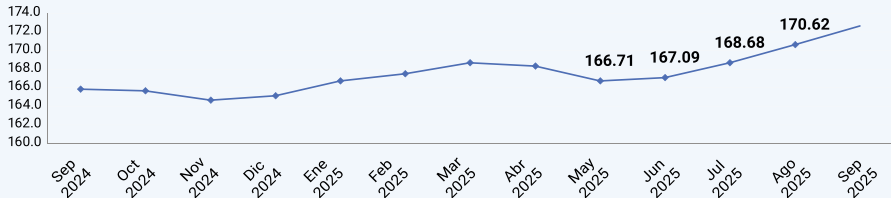
4.54%



Variación
12 meses

4.10%

REPÚBLICA DOMINICANA: Índice de Precios del Productor de la sección Industrias Manufactureras, según la Clasificación Nacional de Actividades Económicas (CNAE), en los meses de Septiembre 2024 a Septiembre^R del 2025



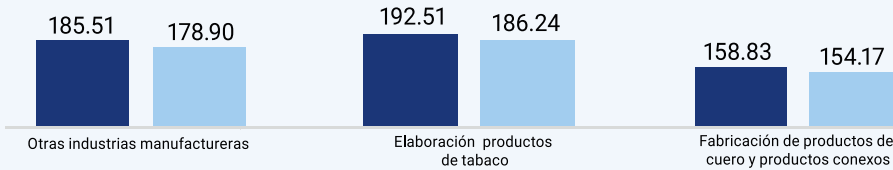
^RCifras sujetas a revisión.

Resultados del mes¹

Incrementos

Según divisiones de la Clasificación Nacional de Actividades Económicas (CNAE) las actividades económicas que presentaron los principales incrementos fueron: otras industrias manufactureras, con un 3.69%; elaboración productos de tabaco, con un 3.37% y fabricación de productos de cuero y productos conexos, con un 3.02%. Estas actividades contribuyeron positivamente a la variación mensual con un 0.53 puntos porcentuales.

■ Septiembre 2025 ■ Agosto 2025



3.69%

3.37%

3.02%

Disminuciones

Mientras que las principales disminuciones se obtuvieron en fabricación de metales comunes, con un -2.51%; fabricación de coque y productos de la refinación del petróleo, con un -2.11% y fabricación de otros productos minerales no metálicos, con un -0.54%. Las cuales le restaron 0.17 puntos porcentuales a la variación mensual.

■ Septiembre 2025 ■ Agosto 2025



-2.51%

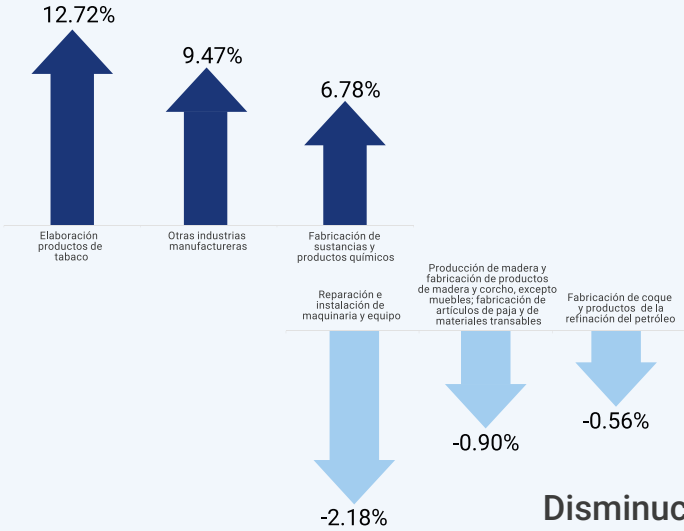
-2.11%

-0.54%

¹Variación mensual es la relación del índice en el mes de referencia con el índice del mes anterior.

Resultados año corrido²

Incrementos



12.72%

9.47%

6.78%

-2.18%

-0.90%

-0.56%

Disminuciones

De diciembre del 2024 a septiembre 2025, las actividades económicas que presentaron los principales incrementos según divisiones de la Clasificación Nacional de Actividades Económicas (CNAE) fueron: elaboración productos de tabaco, con un 12.72%; otras industrias manufactureras, con un 9.47% y fabricación de sustancias y productos químicos, con un 6.78%. Estas actividades contribuyeron positivamente a la variación acumulada con un 1.82 puntos porcentuales.

Mientras que las principales disminuciones se obtuvieron en reparación e instalación de maquinaria y equipo, con un -2.18%; producción de madera y fabricación de productos de madera y corcho, excepto muebles; fabricación de artículos de paja y de materiales transables, con un -0.90% y, fabricación de coque y productos de la refinación del petróleo, con un -0.56%. Las cuales le restaron 0.04 puntos porcentuales a la variación acumulada.

²Variación año corrido es la relación del índice en el mes de referencia con el índice del mes de diciembre del año anterior.

Resultado últimos doce meses³

Principales incrementos

Desde septiembre 2024 hasta septiembre 2025 las actividades económicas que presentaron los principales incrementos según divisiones de la Clasificación Nacional de Actividades Económicas (CNAE) fueron: elaboración productos de tabaco, con un 13.60%; otras industrias manufactureras, con un 10.29% y fabricación de sustancias y productos químicos, con un 7.94%. Estas actividades contribuyeron positivamente a la variación de los últimos 12 meses con un 1.83 puntos porcentuales.

■ Septiembre 2024 ■ Septiembre 2025



13.60%

10.29%

7.94%

Principales disminuciones

Mientras que la principal disminución se obtuvo en la actividad de fabricación de coque y productos de la refinería de petróleo, con un -0.24%. La cual restó 0.01 punto porcentuales.

■ Septiembre 2024 ■ Septiembre 2025



-0.24%

³Variación doce meses es la relación del índice en el mes de referencia con el índice del mismo mes del año anterior.