

## Enero 2019

El Índice de Precios del Productor del sector Servicios (IPP Servicios) es un indicador estadístico que mide el cambio porcentual promedio de los precios de una canasta de servicios característicos de la producción nacional, en un período determinado. Estos se levantan y procesan cada mes, según los datos suministrados por, aproximadamente 160 empresas que ofertan servicios tanto en el mercado nacional como en el internacional.

La canasta del IPP Servicios está compuesta por 93 productos representativos de la producción nacional de servicios. Las actividades económicas que se incluyen actualmente en el índice general del sector corresponden a agregar 26 divisiones de actividad económica pertenecientes a la Clasificación Industrial Internacional Uniforme (CIIU Revisión 4). Cabe destacar que cada división de actividad posee un índice particular.

El IPP Servicios tiene una cobertura a nivel nacional, pues cubre todas las zonas geográficas del país, es decir, las cuatro regiones y las 32 provincias que lo conforman.

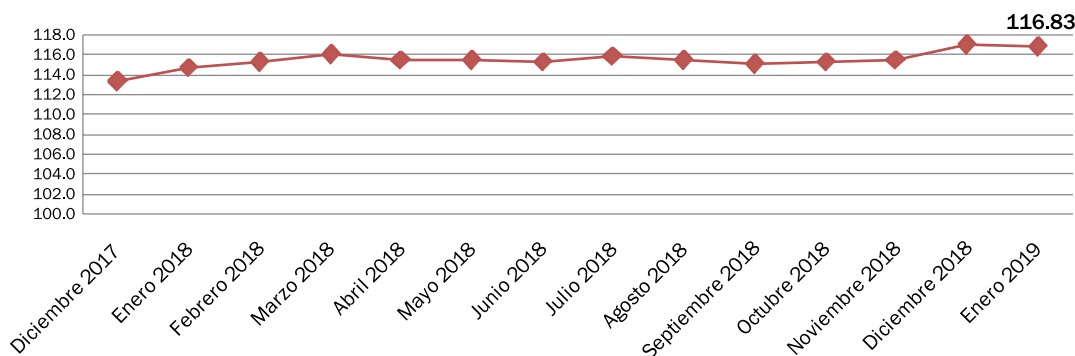
Su metodología de cálculo responde a la fórmula de Lowe, la cual se deriva del Índice de Laspeyres, que actualiza la estructura de ponderaciones de la producción (año 2007) a los precios del período de referencia del Índice (con base en diciembre de 2013).

Este Índice es un indicador que permite estimar la evolución de los precios de las principales actividades económicas de los establecimientos que ofrecen servicios. Puede ser utilizado como deflactor de las cuentas nacionales, de la tasa de cambio real; para detectar focos inflacionarios a lo largo de la cadena productiva, en actualizaciones presupuestarias, y para orientar en la toma de decisiones gubernamentales y del sector privado.

## Resultados del mes

**Gráfico 1**

REPÚBLICA DOMINICANA: Índice de Precios del Productor de la sección Servicios, según la Clasificación Industrial Internacional Uniforme, CIIU Revisión 4, en los meses de diciembre del 2017 a enero<sup>R</sup> del 2019.



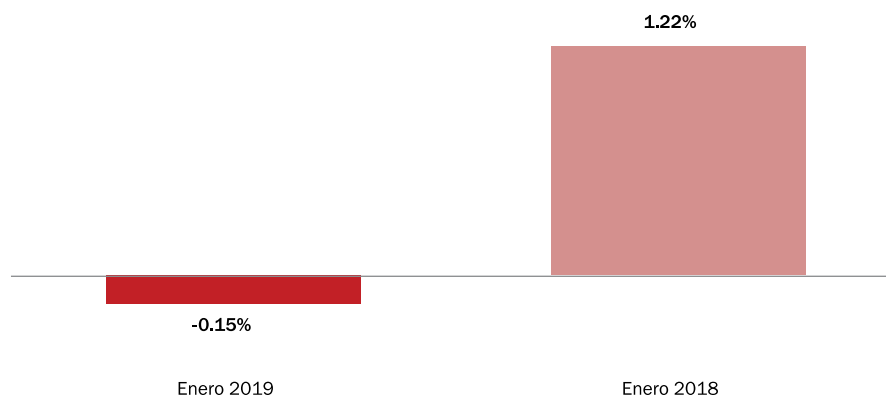
(R): Cifras sujetas a rectificación.

En el mes de enero del 2019 el IPP Servicios fue de 116.83, registrando una variación mensual<sup>1</sup> de un -0.15 %. Este resultado es inferior al presentado en el mismo periodo del año anterior, que fue de 1.22 %.

<sup>1</sup> Variación mensual es la relación del índice en el mes de referencia con el índice del mes anterior.

**Gráfico 2**

REPÚBLICA DOMINICANA: Variación porcentual mensual del Índice de Precios del Productor de la sección Servicios, en los meses de enero del 2018 y del 2019<sup>R</sup>



(R): Cifras sujetas a rectificación.

Según divisiones de la Clasificación Industrial Internacional Uniforme (CIIU) revisión 4, las actividades económicas que presentaron las principales variaciones fueron: reparación de computadoras y de efectos personales y enseres domésticos, con un 7.77 %; y, actividades de alojamiento, con un 6.97 %. Estas actividades, en conjunto, contribuyeron positivamente con 0.40 puntos porcentuales sobre la variación mensual. (Ver cuadro 1).

Mientras que las principales disminuciones se observaron en actividades de juegos de azar y apuestas, con un -0.99 %; actividades deportivas, de esparcimiento y recreativas, con un -0.99 %; actividades de programación y transmisión, con un -1.28 %; transporte por vía terrestre y transporte por tuberías, con un -3.21 %; actividades de alquiler y arrendamiento, con un -4.10 %; y, transporte por vía aérea, con un -4.61 %. Las cuales les restaron a la contribución de la variación mensual un 0.59 puntos porcentuales.

**Cuadro 1**

REPÚBLICA DOMINICANA: Variación porcentual mensual del Índice de Precios del Productor de la sección Servicios, según divisiones de la Clasificación Industrial Internacional Uniforme, CIIU Revisión 4, en el mes de enero del 2019

División CIIU, Rev. 4	Descripción	Variación (%)		Contribución (%)
		Enero <sup>R</sup> 2019	Enero 2018	
95	Reparación de computadoras y de efectos personales y enseres domésticos	7.77	0.00	0.09
55	Actividades de alojamiento	6.97	15.45	0.31
92	Actividades de juegos de azar y apuestas	-0.99	0.00	0.00
93	Actividades deportivas, de esparcimiento y recreativas	-0.99	0.00	-0.01
60	Actividades de programación y transmisión	-1.28	0.00	-0.01
49	Transporte por vía terrestre y transporte por tuberías	-3.21	0.55	-0.49
77	Actividades de alquiler y arrendamiento	-4.10	-0.89	-0.08
51	Transporte por vía aérea	-4.61	0.88	0.00

(R): Cifras sujetas a rectificación.

## Resultados año corrido<sup>2</sup>

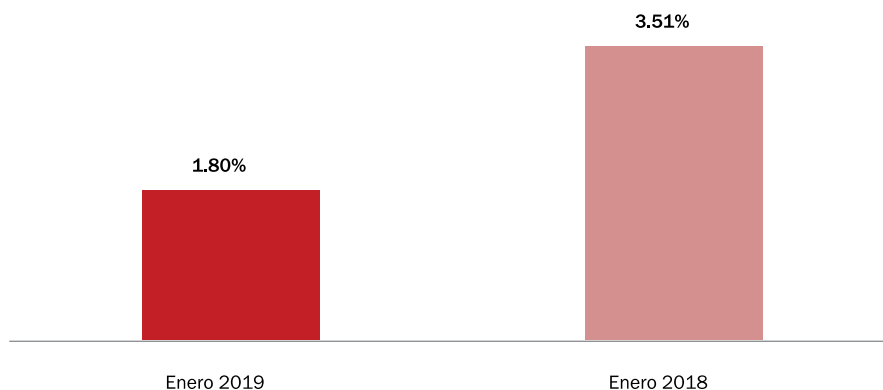
Los resultados año corrido para el mes de enero equivalen a los resultados del mes, debido a que ambos parten de la relación del índice en el mes de enero del 2019 con el índice del mes de diciembre del 2018.

2 Variación año corrido es la relación del índice en el mes de referencia con el índice del mes de diciembre del año anterior.

## Resultados últimos doce meses<sup>3</sup>

Desde enero del 2019 hasta enero del 2018 el IPP de la sección de Servicio acumuló un incremento de 1.80 %. Este resultado es inferior al presentado en el mes de enero del año anterior, que fue de un 3.51 %.

**Gráfico 3**  
REPÚBLICA DOMINICANA: Variación porcentual doce meses del Índice de Precios del Productor de la sección Servicios, en los meses de enero del 2018 y del 2019<sup>R</sup>



(R): Cifras sujetas a rectificación.

Según divisiones de la CIIU Rev. 4, las actividades económicas que en los últimos doce meses han acumulado la mayor variación son: reparación de computadoras y de efectos personales y enseres domésticos, con un 15.19 %; actividades de agencias de viajes y operadores turísticos y servicios de reservas y actividades conexas, con un 10.68 %; actividades de alquiler y arrendamiento, con un 7.53 %; almacenamiento y actividades de apoyo al transporte, con un 3.32 %; actividades postales y de mensajería, con un 2.88 %; actividades inmobiliarias, con un 2.74 %; y, actividades de juegos de azar y apuestas, con un 2.72 %. Tuvieron una contribución positiva de 1.21 puntos porcentuales sobre los resultados de los últimos doce meses. (Cuadro 3).

Mientras que la principal disminución se observó en transporte por vía aérea, con un -2.41, la cual no le restó a la contribución de los últimos doce meses.

**Cuadro 2**  
REPÚBLICA DOMINICANA: Variación porcentual doce meses del Índice de Precios del Productor de la sección Servicios, según divisiones de la Clasificación Industrial Internacional Uniforme, CIIU Revisión 4, en el mes de enero del 2019

División CIIU, Rev. 4	Descripción	Variación (%)		Contribución (%)
		Enero <sup>R</sup> 2019	Enero 2018	
95	Reparación de computadoras y de efectos personales y enseres domésticos	15.19	0.71	0.17
79	Actividades de agencias de viajes y operadores turísticos y servicios de reservas y actividades conexas	10.68	12.90	0.44
77	Actividades de alquiler y arrendamiento	7.53	1.65	0.13
52	Almacenamiento y actividades de apoyo al transporte	3.32	2.11	0.02
53	Actividades postales y de mensajería	2.88	3.63	0.01
68	Actividades inmobiliarias	2.74	1.69	0.43
92	Actividades de juegos de azar y apuestas	2.72	0.99	0.01
51	Transporte por vía aérea	-2.41	0.87	0.00

(R): Cifras sujetas a rectificación.

<sup>3</sup> Variación doce meses es la relación del índice en el mes de referencia con el índice del mismo mes del año anterior.



**Personal Directivo:**

Directora Nacional de la ONE: Lic. *Alexandra Izquierdo*

Directora de Estadísticas Continuas: *Dra. Cecilia González*

**Diseño metodológico:**

Encargada de Metodología, Documentación y Clasificaciones: *Mabely Díaz*

Analista de Metodología: *Felvin Leandro Tejada De Los Santos*

**Diseño y ejecución de captación y procesamiento:**

Encargada de Estadísticas Coyunturales e Índices de Precios: *Viviana Ditrén*

Analista: *Arnaldo Castillo*

Supervisores: *Yensy Martínez* y *Héctor Pimentel*

Técnicos: *Zuleika Hernández, Reimy Toribio, Luis Guzmán, Jenniffer Mejía, Meliza Montero, Luis Sued* y *Miguel Martínez*

**Apoyo editorial:**

Encargado de Comunicaciones: *Gladjorie Rodríguez*

Encargada de la División de Publicaciones: *Raysa Hernández*

Diseño: *Raimy Perozo*

Diagramación: *Carmen C. Cabanes*

Corrección literaria: *Alicia Delgado*



Oficina Nacional de Estadística  
Av. México esq. Leopoldo Navarro  
Edificio de Oficinas Gubernamentales  
Juan Pablo Duarte, pisos 8 y 9  
Tel.: 809-682-7777  
Fax.: 809-685-4424  
Email: [info@one.gob.do](mailto:info@one.gob.do)  
[www.one.gob.do](http://www.one.gob.do)

 [@estadisticasONE](https://twitter.com/estadisticasONE)  
 Oficina Nacional de Estadística RD - ONE  
 [blog/one.gob.do](http://blog/one.gob.do)