

Agosto 2023

El Índice de Precios del Productor del sector Servicios (IPP Servicios) es un indicador estadístico que mide el cambio porcentual promedio de los precios de una canasta de servicios característicos de la producción nacional, en un período determinado. Estos se levantan y procesan cada mes, según los datos suministrados por, aproximadamente 160 empresas que ofertan servicios tanto en el mercado nacional como en el internacional.

Tipo de variación



Mensual

-0.71%



Acumulada

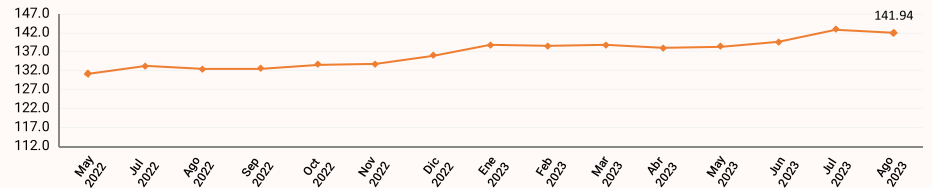
4.37%



Variación
12 meses

7.21%

REPÚBLICA DOMINICANA: Índice de Precios del Productor de la sección Servicios, según Clasificación Nacional de Actividades Económicas (CNAE), en los meses de mayo 2022 a agosto^R del 2023.

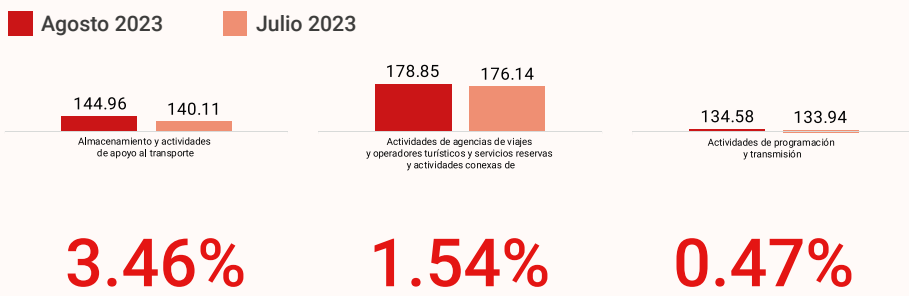


R: Cifras sujetas a revisión.

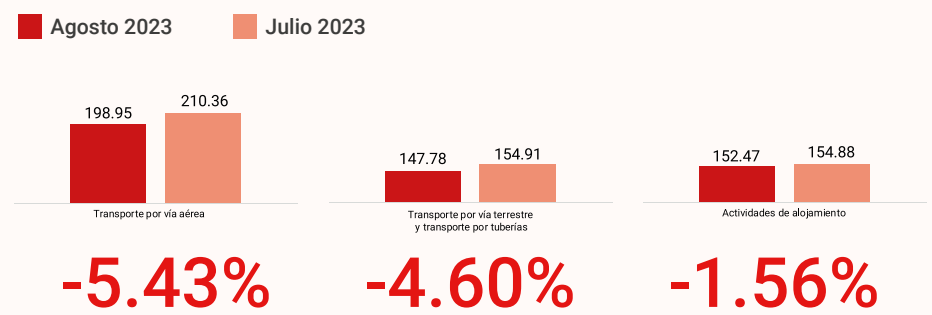
Resultados del mes¹

Según divisiones de la Clasificación Nacional de Actividades Económicas (CNAE) las actividades económicas que presentaron los principales incrementos fueron: almacenamiento y actividades de apoyo al transporte, con un 3.46%; actividades de agencias de viajes y operadores turísticos y servicios de reservas y actividades conexas, con un 1.54% y actividades de programación y transmisión, con un 0.47%. Estas actividades contribuyeron positivamente a la variación mensual con un 0.08 puntos porcentuales.

Incrementos



Disminuciones

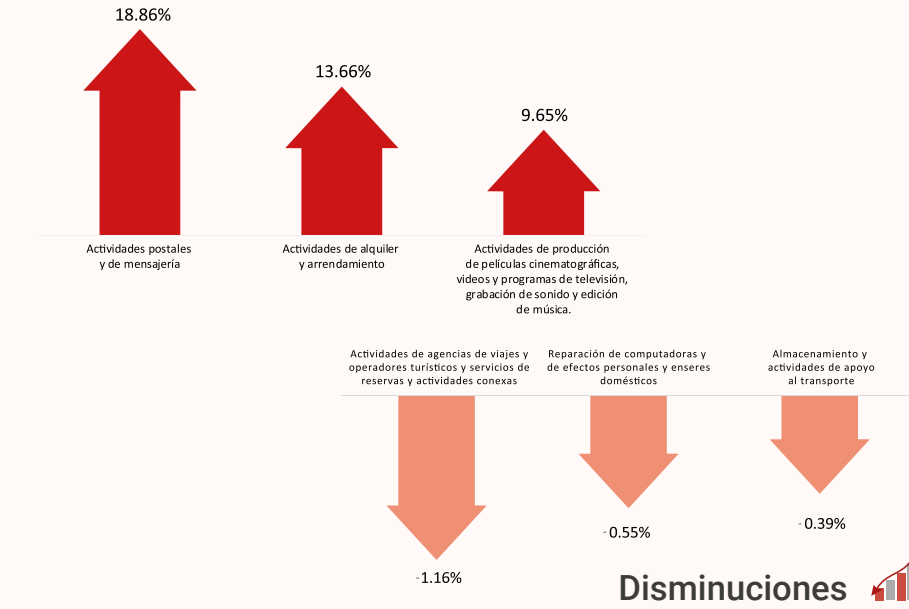


Mientras que las principales disminuciones se obtuvieron en transporte por vía aérea, con un -5.43%; transporte por vía terrestre y transporte por tuberías, con un -4.60% y, actividades de alojamiento, con un -1.56%. Las cuales le restaron 0.89 puntos porcentuales a la variación mensual.

¹ Variación mensual es la relación del índice en el mes de referencia con el índice del mes anterior.

Resultados año corrido²

Incrementos



De diciembre del 2022 a agosto 2023, las actividades económicas que presentaron los principales incrementos según divisiones de la Clasificación Nacional de Actividades Económicas (CNAE) fueron: actividades postales y de mensajería, con un 18.86%; actividades de alquiler y arrendamiento, con un 13.66% y, actividades de producción de películas cinematográficas, videos y programas de televisión, grabación de sonido y edición de música, con un 9.65%. Estas actividades contribuyeron positivamente a la variación acumulada con un 0.42 puntos porcentuales.

Mientras que las principales disminuciones se obtuvieron en actividades de agencias de viajes y operadores turísticos y servicios de reservas y actividades conexas, con un -1.16%; reparación de computadoras y de efectos personales y enseres domésticos, con un -0.55% y, almacenamiento y actividades de apoyo al transporte, con un -0.39%. Las cuales le restaron 0.06 puntos porcentuales a la variación acumulada.

² Variación año corrido es la relación del índice en el mes de referencia con el índice del mes de diciembre del año anterior.

Resultado últimos doce meses³

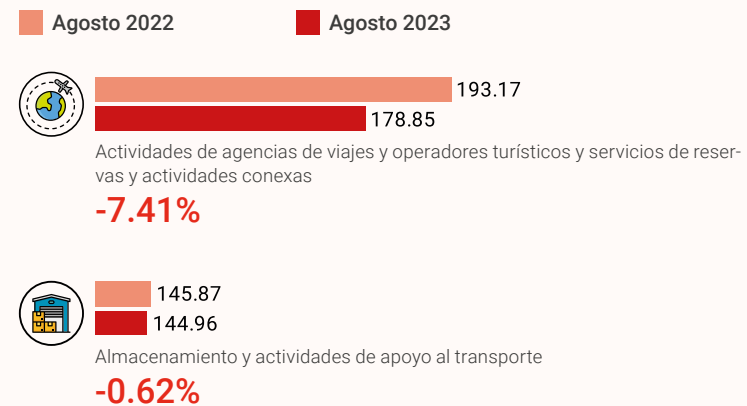
Principales incrementos

Desde agosto 2022 hasta agosto 2023 las actividades económicas que presentaron los principales incrementos según divisiones de la Clasificación Nacional de Actividades Económicas (CNAE) fueron: actividades postales y de mensajería, con un 19.75%; actividades de alquiler y arrendamiento, con un 16.77% y, actividades de seguridad e investigación, con un 14.86%. Estas actividades contribuyeron positivamente a la variación de los últimos 12 meses con un 0.50 puntos porcentuales.



Principales disminuciones

Mientras que las principales disminuciones se obtuvieron en actividades de agencias de viajes y operadores turísticos y servicios de reservas y actividades conexas, con un -7.41%; almacenamiento y actividades de apoyo al transporte, con un -0.62%. Las cuales le restaron 0.34 puntos porcentuales a la variación acumulada.



³ Variación doce meses es la relación del índice en el mes de referencia con el índice del mismo mes del año anterior.