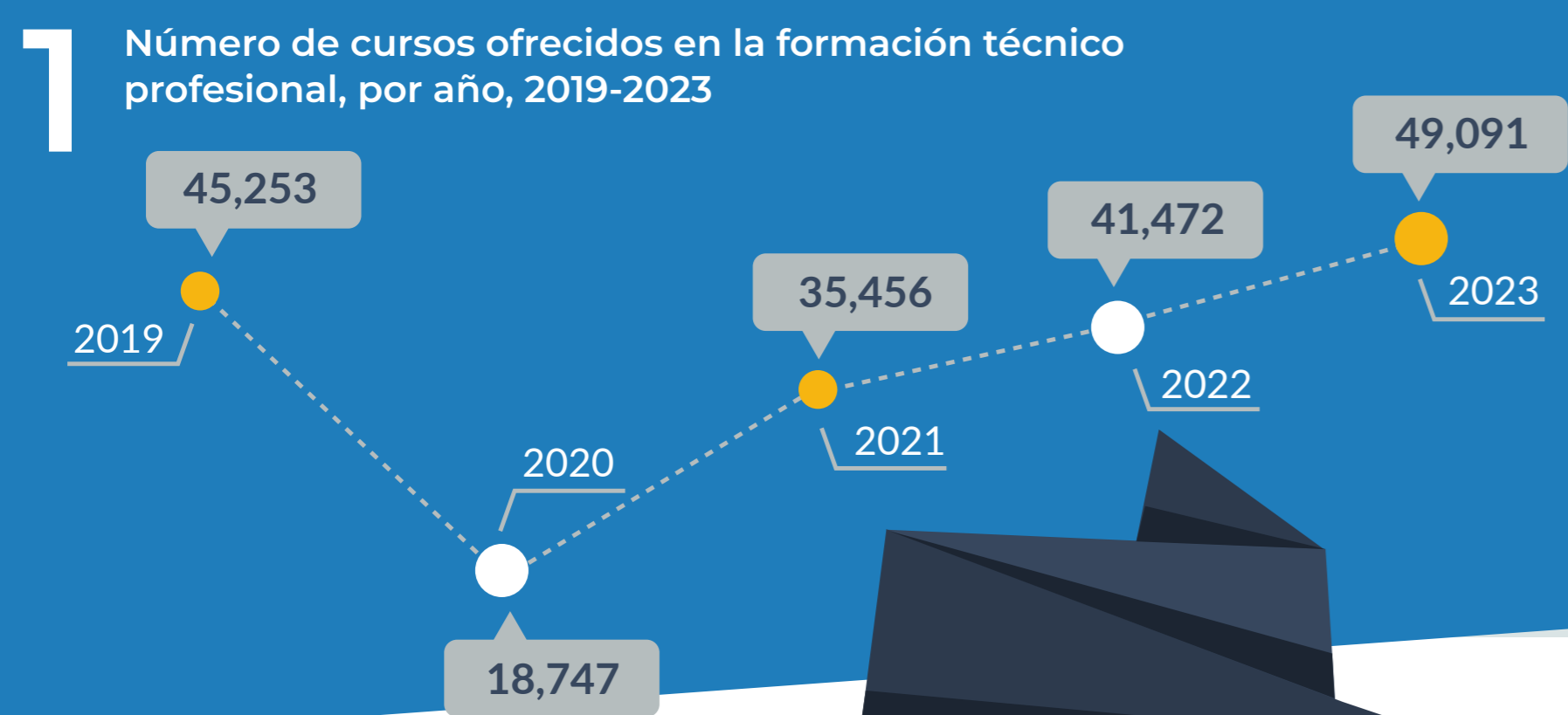



Infografía sobre formación Nivel Técnico Profesional



Según la gráfica se observa una recuperación en relación al número de cursos ofrecidos en la formación técnico profesional, ya que para el año 2020, fruto de la pandemia del Covid 19, hubo una reducción del 58.6%. En 2021 empieza un periodo de recuperación para cada caso.

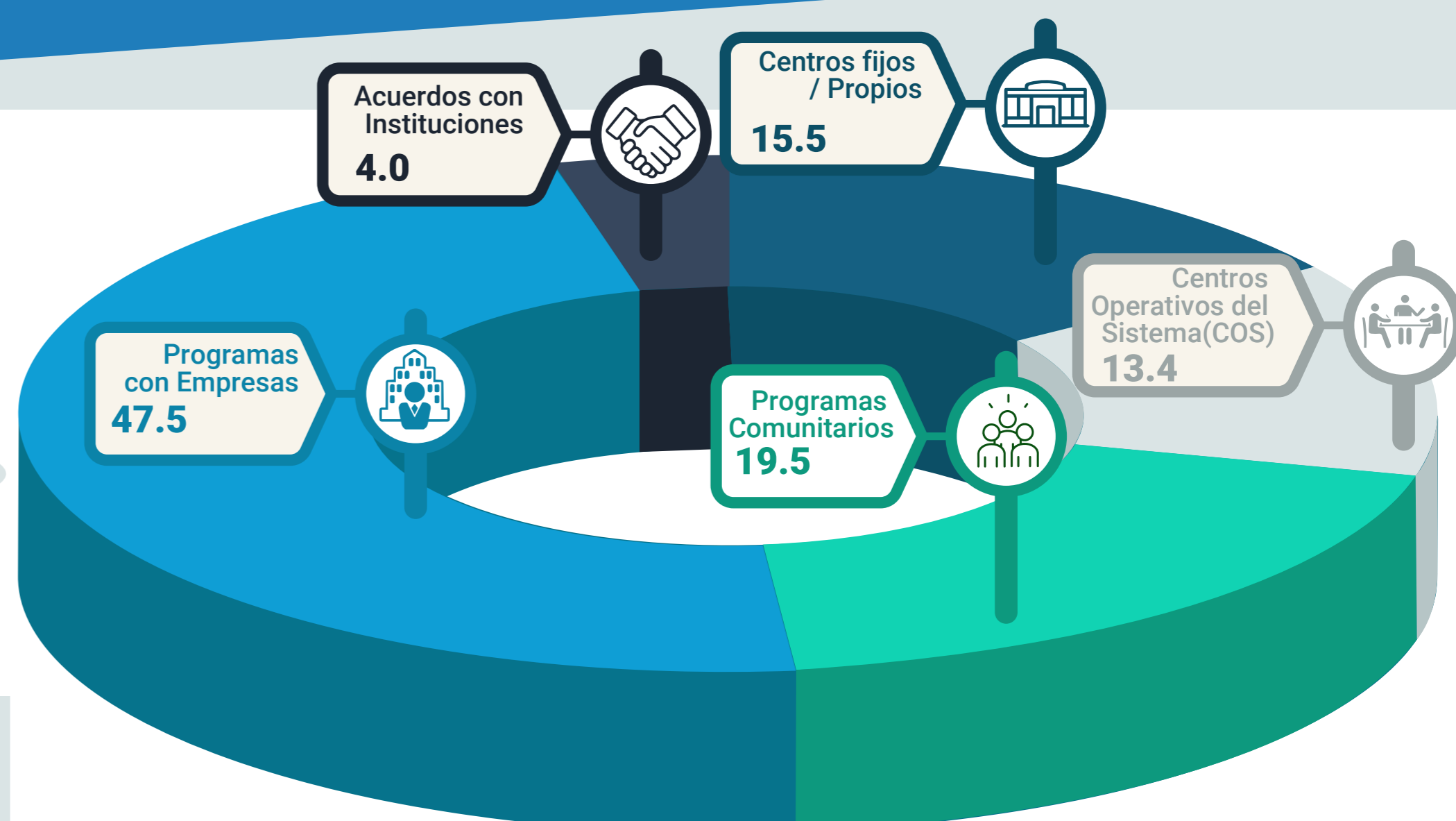
Fuente: Instituto Nacional de Formación Técnico Profesional (INFOTEP).

2 Distribución porcentual de los participantes en la formación técnico profesional, por sexo, año 2023



Fuente: Instituto Nacional de Formación Técnico Profesional (INFOTEP).

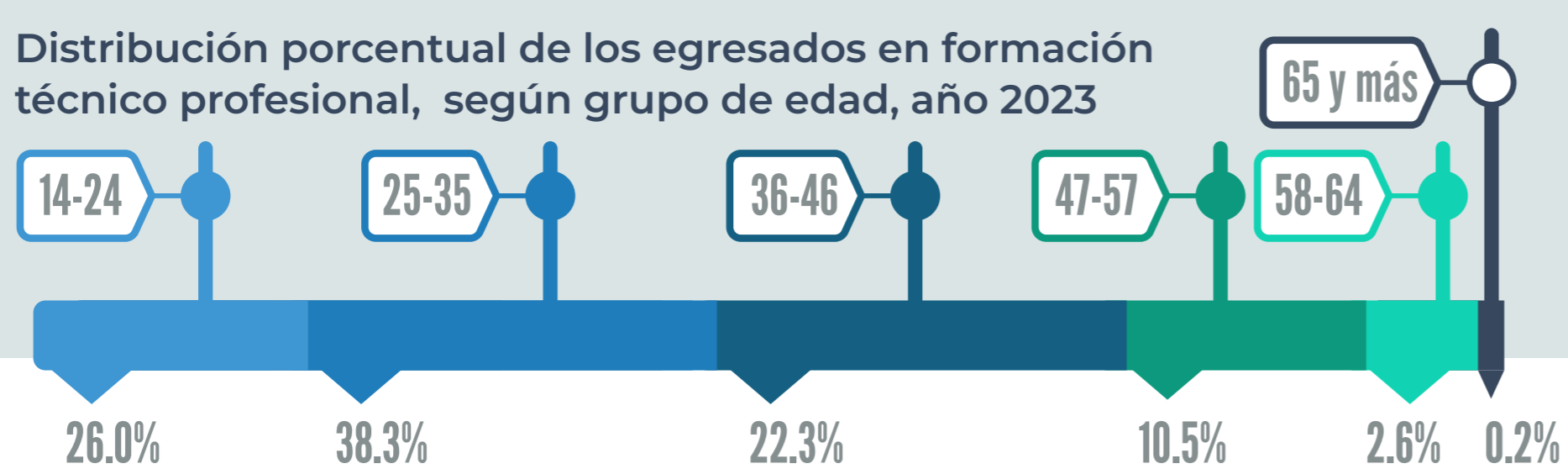
3 Distribución porcentual promedio de los participantes, según medio de formación, 2019-2023



Entre 2019 y 2023, se observó que, en promedio, el 47.5% de los participantes se inscribieron en programas ofrecidos por empresas. Le siguieron los programas comunitarios, con un 19.5%; los centros fijos o propios, con un 15.5%; los centros operativos del sistema, con un 13.4%; y, por último, un 4% de los participantes accedieron a las formaciones a través de acuerdos con instituciones.


Fuente: Instituto Nacional de Formación Técnico Profesional (INFOTEP).

4 Distribución porcentual de los egresados en formación técnico profesional, según grupo de edad, año 2023



Fuente: Instituto Nacional de Formación Técnico Profesional (INFOTEP).

6 Distribución porcentual de los egresados según área de conocimiento en la formación técnico profesional, año 2023




Fuente: Instituto Nacional de Formación Técnico Profesional (INFOTEP).

En el año 2023, el 66.7% de los egresados provenían del área de conocimiento Programas y certificaciones genéricas.

Los programas y certificaciones genéricas cubren una amplia gama de asignaturas relacionadas con la alfabetización y aritmética elemental y competencias personales y de desarrollo. Esto incluye cursos como: Relaciones humanas, servicio al cliente, ética profesional, administración efectiva del tiempo, técnica de oratoria, entre otros.

5 Distribución porcentual de los egresados en la formación técnico profesional, según nacionalidad, año 2023



Para el año 2023, el 98.2% de los egresados eran de nacionalidad dominicana, seguido de los haitianos con un 1.1% y los venezolanos con el 0.4%. El restante 0.3% lo conforman diferentes nacionalidades como son colombianos, cubanos, españoles, entre otros.

Fuente: Instituto Nacional de Formación Técnico Profesional (INFOTEP).

7 Número promedio de participantes por cursos en la formación técnico profesional, años 2019-2023

19.3

Durante el periodo 2019-2023 hubo una participación promedio de 19 participantes por curso.

Fuente: Instituto Nacional de Formación Técnico Profesional (INFOTEP).

8 Becas nacionales e internaciones en el nivel técnico superior, según sexo, año 2023



En el año 2023, se otorgaron un total de 451 becas para la formación técnico superior. De las cuales 404 eran nacionales y 47 internacionales, representando un 89.5% y un 10.5% respectivamente.


Fuente: Registros administrativos; Ministerio de Educación Superior, Ciencia y Tecnología (MESCYT).

9 Becas nacionales e internaciones en el nivel técnico superior, según las 4 áreas de conocimiento de mayor número, por sexo, año 2023



Fuente: Registros administrativos; Ministerio de Educación Superior, Ciencia y Tecnología (MESCYT).

10 Cantidad de matriculados, estudiantes de nuevo ingreso y egresados en el nivel técnico superior, por sexo, año 2022



Para el año 2022, egresaron del sistema Técnico Superior 2,098 estudiantes. Mientras que existían 14,313 matriculados, incluyendo aquellos estudiantes de nuevo ingreso, los cuales sumaban 7,005.

Fuente: Registros administrativos; Ministerio de Educación Superior, Ciencia y Tecnología (MESCYT).

■ Total ■ Mujer ■ Hombre

Créditos

Miosotis Rivas Peña: Directora General de Estadística
 Mildred Martínez Mejía: Directora de Estadísticas Demográficas, Sociales y Ambientales
 Carlos Hernández Santiago: Encargado Estadísticas Demográficas y Sociales.
 Francisco Florencio Solís: Encargado División de Estadísticas Sociales.
 Nancy Mora Alcántara: Coordinadora de Estadísticas Sociales.
 Andy Portorreal: Analistas de estadísticas sociales

Rayssa Hernández: Encargada de Comunicaciones
 Carmen Cabanes: Encargada de Publicaciones
 Huascar Esteban Vanderhorst: Diseño y diagramación