ENCUESTA NACIONAL DE OCUPACIÓN EN ESTABLECIMIENTOS ECONÓMICOS

ENOEE 2020

Oficina nacional de estadística

Créditos

Dirección general:

Directora Nacional: **Licda. Alexandra Izquierdo**
Directora de Estadísticas Continuas: **Dra. Cecilia González**
Encargada de la División de Infraestructura Estadísticas y Encuestas Económicas: **Rafaela María Rocha Medina**
Encargado de la División de Estadísticas Sectoriales y Comercio Exterior: **Emmanuel Gatón**

Consultor Internacional:

Fernando Medina H.

Diseño y selección de la muestra:

Coordinadora: **Leidy Zabala**
Coordinador de infraestructura: **Eddy Tejeda**

Procesamiento de datos:

Leidy Zabala, Eddy Tejeda y Emmanuel Gatón

Elaboración de Informe:

Leidy Zabala y Emmanuel Gatón

Apoyo Institucional:

Encargado Departamento de Tecnología de la información: **Héctor Danilo Duarte**
Encargado de Tecnología: **Wellington Lizardo,**
Administrador de Sistemas: **Danny Almonte**
Encargado de Soporte Técnico: **Daniel Pacheco**

Apoyo editorial:
Encargada del Departamento de Comunicaciones: **Gladjorie Rodríguez.**
Encargada de la División de Publicaciones: **Raysa Hernández.**
Edición/Corrección literaria: **Santiago Almada.**
Diagramación: **Raysa Hernándezz**

Introducción

La población mundial está atravesando por una crisis sanitaria que ha afectado a millones de personas y ha generado a su paso millares de contagios y fallecimientos. Los primeros brotes tuvieron su origen en el municipio de Wuhan en la provincia de Hubei, China, y para el mes marzo del presente año la Organización Mundial de la Salud (OMS) lo había calificado como una pandemia, debido a los rápidos niveles de propagación y de letalidad alcanzados.

Para mitigar la propagación y los efectos del virus, las autoridades de la República Dominicana, al igual que las de otras naciones en el mundo, decidieron, el 17 de marzo del 2020, aplicar medidas restrictivas y de distanciamiento social que impactaron la actividad económica del país. Se ordenó el cese de las actividades económicas no esenciales, el cierre de las fronteras, la suspensión del transporte y de las actividades que generen aglomeraciones de personas, se decretó el confinamiento y se declaró Estado de Emergencia y toques de quedas parciales y totales.

Las medidas dispuestas por el Gobierno dominicano se mantuvieron vigentes hasta el 1 de julio del presente año.

En este contexto, la Oficina Nacional de Estadística (ONE) diseñó la Encuesta Nacional de Ocupación en Establecimientos Económicos (ENOEE 2020), la cual representa el primer esfuerzo institucional orientado a recabar información de manera digital, con el propósito de ofrecer datos que permitan cuantificar el impacto del COVID-19 en la actividad económica de las empresas, y de manera particular en la reducción en el volumen de empleo en las empresas formales durante el periodo comprendido entre los meses de marzo y mayo del presente año.

La población objetivo se corresponde con el conjunto de las 79,323 empresas formales registradas en el Directorio de Establecimientos Económicos (DEE) 2018, las cuales reportaron, al inicio de la pandemia, un volumen de personal ocupado en torno a los 2.02 millones de puestos de trabajo.

Las características investigadas por la ENOEE permiten captar información sobre la situación que guardan las empresas estudiadas con respecto a los volúmenes de empleo que se perdieron durante la fase de confinamiento, así como la manera en que la operación de las empresas se vio afectada como resultado de la paralización de actividades. Asimismo, es posible cuantificar el total de empresas que adoptaron la modalidad de trabajo a distancia. También se puede estimar el número de firmas que, debido al cese de actividades, decidieron reducir su planta laboral, ya sea en forma de suspensión temporal o permanente, así como de las que se vieron obligadas a reducir el salario de los trabajadores.

El método aplicado para la recolección de la información en el conjunto de las empresas que fueron seleccionadas, se logró mediante el envío de correos electrónicos ofreciendo a las organizaciones dos opciones para el llenado del cuestionario: la primera se refiere a la posibilidad de completar el cuestionario utilizando la plataforma de captura remota desarrollada por la ONE, y la segunda a partir del llenado de un cuestionario digital que les fue enviado a las empresas

por correo electrónico. El levantamiento de la información estuvo comprendido en el período de mayo a junio del 2020.

En este boletín informativo se presentan los principales resultados de la encuesta informando de la situación que afrontaron las empresas de los distintos sectores de actividad económica estudiados, en relación con los efectos del COVID-19 en sus operaciones.

La ONE agradece el apoyo de las empresas que colaboraron en este proyecto, aportando su tiempo y la información para generar los resultados que ahora se ponen a disposición de la opinión pública del país.

¡Mejores datos, mejores vidas!

PRINCIPALES RESULTADOS

1. Empleo

Los resultados preliminares de la Encuesta Nacional de Ocupación en Establecimientos Económicos (ENOEE) acreditan una pérdida estimada en 330 mil empleos, como resultado de la paralización de las operaciones de las empresas durante el periodo comprendido entre los meses de marzo y junio del presente año. Cuando esa pérdida de empleos se compara con los 2.02 millones de puestos de trabajo registrados en el DEE 2018, las cifras estimadas por la encuesta permiten afirmar que se materializó una reducción del 16.3% en el volumen de personal ocupado formal.

Cuando la pérdida de puestos de trabajo se analiza por categoría ocupacional, se confirma que el grupo de los obreros, operarios y afines, se identifica como el más afectado por el cierre de las empresas, reporta una reducción de alrededor de 187 mil plazas laborales, seguido en orden importancia por el segmento de los profesionales y técnicos, que consigna la destrucción de 109 mil puestos de trabajo, cifras que representan una reducción en el personal ocupado del 56.6% y 32.9% respectivamente. Por su parte, en el caso de los puestos directivos la encuesta estima una disminución de empleos equivalente al 10.5%, lo cual representa un volumen de 35 mil puestos de trabajo (véase el gráfico 1).

Gráfico 1
ENOEE-2020: EMPLEOS PERDIDOS POR GRUPO OCUPACIONAL (PORCENTAJES)

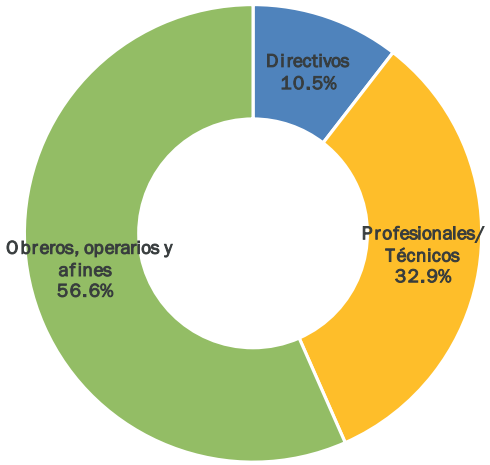

Cuando las cifras se examinan por región de planificación, los datos recabados por la ENOEE acreditan que las regiones que resultaron más afectadas por la pérdida de empleos, fueron aquellas en donde se ubican las provincias que tradicionalmente han evidenciado mayor dinamismo en materia económica: Ozama (52.6%), Cibao Norte (19.4%) y Valdesia (11.2%) y Yuma (8.4%) (véase el gráfico 2).

Gráfico 2
ENOEE-2020: PÉRDIDA DE EMPLEO POR REGIÓN DE PLANIFICACIÓN (PORCENTAJES)

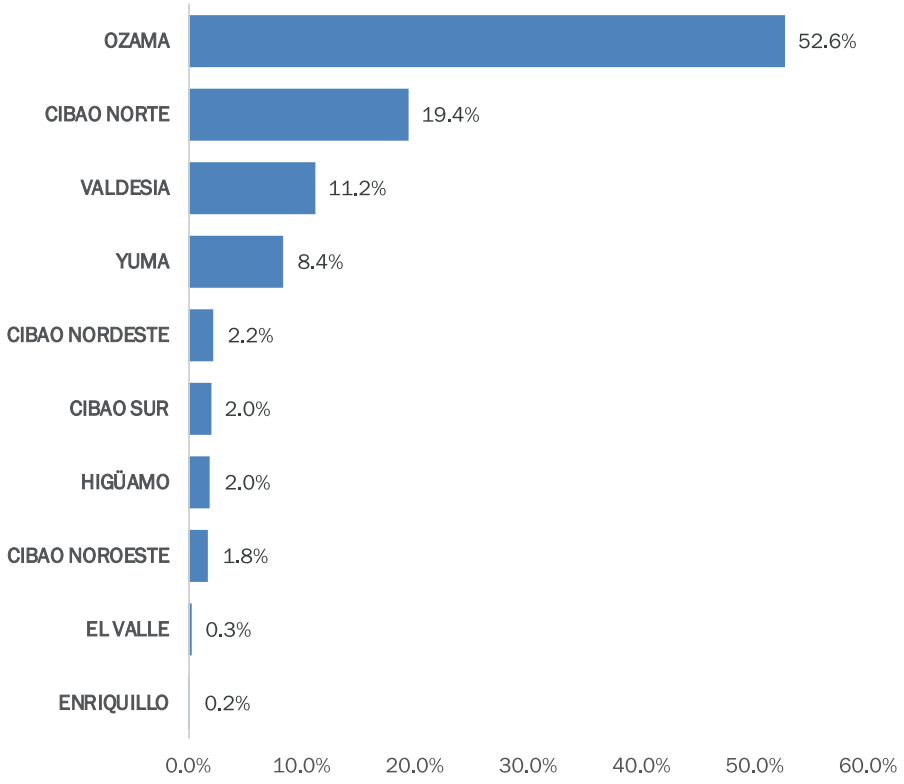

Por otra parte, como se ilustra en el gráfico 3, el sector económico que resintió con mayor fuerza la reducción de los puestos de trabajo fue el que agrupa a las empresas dedicadas a las actividades comerciales y de los servicios, reportando una caída del 68.3% en el volumen de empleos (en torno a 225 mil puestos de trabajo), seguido por el sector que agrupa a las empresas que principalmente se dedican a la transformación de bienes, se estima una reducción 30.3% (100 mil empleos). La caída del empleo en el sector primario de la economía fue del 1.4%, este es el menos afectado por los efectos de la pandemia.

Gráfico 3
ENOEE-2020: DISTRIBUCIÓN PORCENTUAL DE LA PÉRDIDA EMPLEO, SEGÚN SECTOR AGREGADO DE LA ECONOMÍA

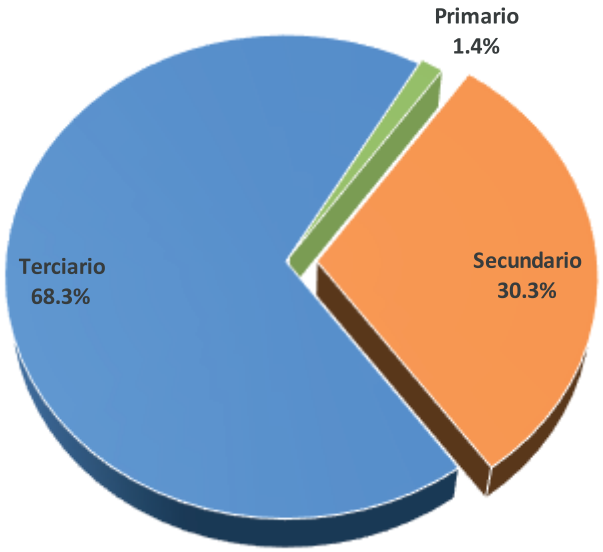

2. Teletrabajo

Las medidas restrictivas y de distanciamiento social impuestas por las autoridades, motivaron nuevas formas aplicadas por el Gobierno y las empresas para seguir operando. En este contexto, la opción del trabajo a distancia o teletrabajo, les permitió a algunas empresas continuar con algunas de sus operaciones. Así, según los datos de la encuesta se estima que esta modalidad de operación fue asumida por alrededor de 47 mil empresas, que equivale al 59.1% del total de las empresas formales examinadas (ver el gráfico).

Gráfico 4
ENOEE-2020: PROPORCIÓN DE EMPRESAS CON EMPLEADOS REALIZANDO TELETRABAJO

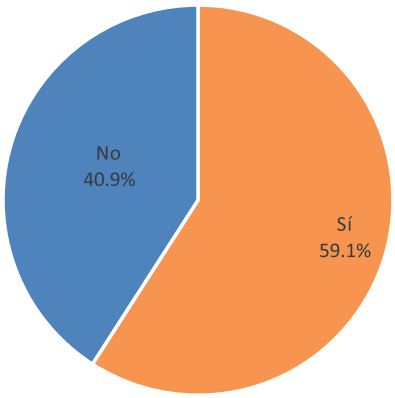

Por su parte, se estima que durante el periodo de estudio más de la mitad de las empresas formales (53.1%), reportó que había suspendido a una parte de su planta laboral, acogiéndose a los beneficios del programa de asistencia gubernamental denominado Fondo de Asistencia Solidaria al Empleado (FASE), tal y como se ilustra en el gráfico 5.

Gráfico 5
ENOEE-2020: PROPORCIÓN DE EMPRESAS CON EMPLEADOS SUSPENDIDOS EN PROGRAMA FASE

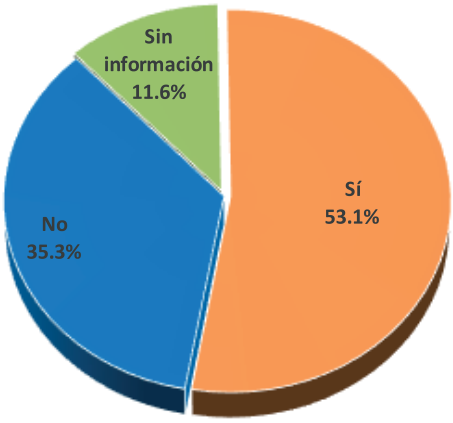

Asimismo, se estima que 49 de cada 100 empresas formales se vieron en la necesidad de reducir el salario de algunos de sus empleados (véase el gráfico 6).

Gráfico 6
ENOEE-2020: PROPORCIÓN DE EMPRESAS QUE REDUJERON SALARIOS Y EMPLEOS

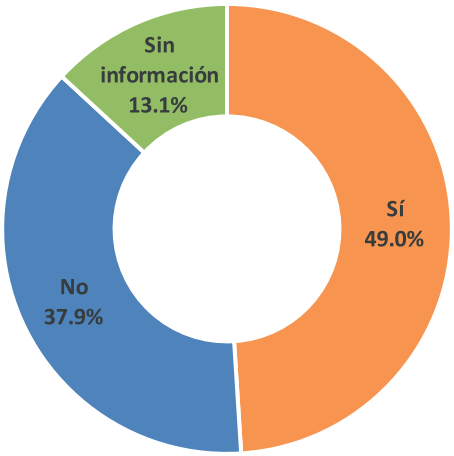

3. Asistencia económica

Las medidas restrictivas impuestas por las autoridades a la operación regular de las actividades económicas impactaron las finanzas de las empresas. En este contexto, de acuerdo con los resultados de la ENOEE que se ilustran en la gráfica 7, se confirma que el 72.0% de las empresas consultadas manifestó su interés por recibir apoyo del gobierno para continuar sus operaciones.

Gráfico 7

. ENOEE-2020: PROPORCIÓN DE EMPRESAS QUE REQUIEREN APOYO ECONÓMICO

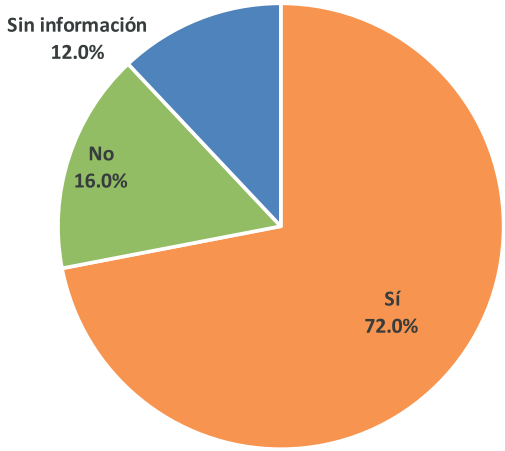

Por su parte, el impacto económico provocado por la pandemia impidió a casi un tercio de las empresas consultadas continuar desarrollando sus operaciones por más de dos semanas, en tanto que el 27.8% de las firmas consultadas señaló que sus recursos les permitirían subsistir por un periodo de 3 a 4 (véase la gráfica 8). Asimismo, se confirma que casi el 29% de las empresas disponía de recursos para continuar operando por más de 4 semanas, sin necesidad de requerir de asistencia económica.

Gráfico 8
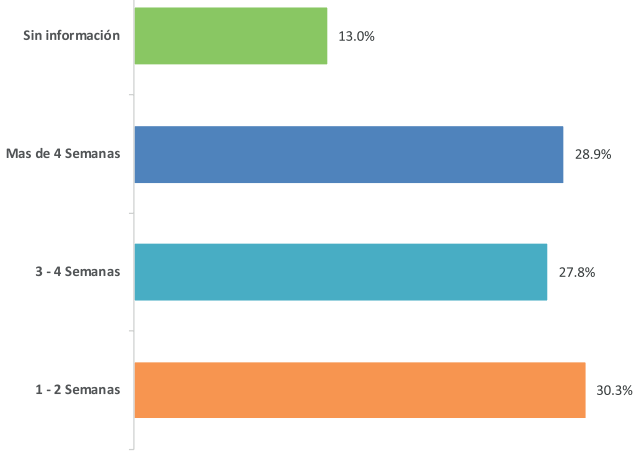
ENOEE-2020: TIEMPO ESTIMADO QUE LAS EMPRESAS PUEDEN OPERAR SIN AYUDA DEL GOBIERNO.