



Compendio de Estadísticas de **Mujeres Fallecidas** en Condiciones de Violencia **2020-2024**

Dirección de Estadísticas Demográficas,
Sociales y Ambientales



Créditos

Dirección General:

Mildred Martínez, Directora General

Coordinación técnica:

Dirección de Estadísticas Demográficas, Sociales y Ambientales

Carlos Hernández, Encargado del Departamento de Estadísticas Demográficas y Sociales

Francisco Florencio, Encargado División de Estadísticas Sociales

Andri Montero, Coordinador de Estadísticas Sociales

María Cuevas, Coordinadora de Estadísticas Sociales

Áreas institucionales

Ravel Domínguez, Director de Tecnología de la Información

Leonel Sanlate, Encargado Departamento de Procesamiento de Datos

Analistas y técnicos

Belkis Caminero, Técnica de Estadísticas Demográficas y Sociales

Andrés Aybar, Analista de Estadísticas Sociales

Daygoro Díaz, Analista de procesamiento de datos

Roberto Soriano, Administrador de bases de datos

Apoyo interinstitucional

Juan Francisco Sención, Encargado Depto. de Información y Estadística de la Policía Nacional

Dirección General de Seguridad de Tránsito y Transporte Terrestre (DIGESETT)

Gustavo Montilla, Director Int. Observatorio Permanente de la Seguridad vial del INTRANT

Omar Pérez, Director Centro de Análisis de Datos de la Seguridad Ciudadana

Teresa Salcedo, Encargada del Departamento de Estadística INACIF

Apoyo editorial:

Raysa Hernández, Encargada del Departamento de Comunicaciones

Carmen Cabanes, Encargada de la División de Diseño y Publicaciones

Iván Ottenwalder, Corrección de estilo

Alondra Cornelio, Diseño y diagramación

Envato y Freepik, Fotografías

ISSN: 2676-0568



Ficha técnica

Nombre de la publicación	Compendio de estadísticas de mujeres fallecidas en condiciones de violencia, 2020-2024
Objetivo general del producto.	Ofrecer información estadística sobre el volumen y las características de las mujeres que mueren en condiciones de violencia a nivel nacional.
Descripción general	Contiene información estadística a nivel nacional, que muestra la tendencia de las muertes de mujeres ocurridas en condiciones de violencia en los últimos cinco. Permite conocer algunas características demográficas de la víctima, el hecho y la relación de parentesco de la víctima con el agresor.
Año de inicio del producto estadístico	2025
Tipo de levantamiento	Recopilación e integración de la información estadística proveniente de la Policía Nacional, de las cuales se extraen las variables esenciales que son consolidadas en bases de datos anualmente.
Periodicidad del levantamiento de la información	Anual
Cobertura geográfica	Nacional, regional, provincial, municipal y zona. Para el Distrito Nacional y la provincia de Santo Domingo, las informaciones se desagregan a nivel de municipio, distrito municipal y barrio.
Fuentes	Registros administrativos
Fecha de la publicación	Agosto 2025
Medios para la difusión de las publicaciones	Publicación digital y en línea a través de la página web de la ONE
Contactos	<p>Directora General de la Oficina Nacional de Estadística Mildred Martínez Mejía. Tel. 809-682-7777, ext. 2101 Correo: mildred.martinez@one.gob.do</p> <p>Encargado del Departamento de Estadísticas Demográficas y Sociales Carlos Antonio Hernández Santiago. Tel. 809 682-7777 ext. 3825 Correo: carlos.hernandez@one.gob.do</p> <p>Encargado División de Estadísticas Sociales Francisco Florencio Solís. Tel. 809-682-7777, ext. 3828 Correo: francisco.florencio@one.gob.do</p>
Área responsable en la ONE	Dirección de Estadísticas Demográficas, Sociales y Ambientales

Índice

Presentación	8
Introducción	9
1. Mujeres Fallecidas en Condiciones de Violencia	10
Cuadro 1.1. REPÚBLICA DOMINICANA: Muertes de mujeres en condiciones de violencia por año, según mes, 2020-2024	11
Gráfico 1.1. REPÚBLICA DOMINICANA: Muertes de mujeres en condiciones de violencia, según año, 2020-2024	11
Cuadro 1.2. REPÚBLICA DOMINICANA: Muertes de mujeres en condiciones de violencia por día de la semana, según año, 2020-2024	11
Cuadro 1.3. REPÚBLICA DOMINICANA: Muertes de mujeres en condiciones de violencia por año, según relación o parentesco del victimario con la víctima, 2020-2024	12
Cuadro 1.4. REPÚBLICA DOMINICANA: Muertes de mujeres en condiciones de violencia por calificación de la muerte, según año, 2020-2024	13
Gráfico 1.4. REPÚBLICA DOMINICANA: Muertes de mujeres en condiciones de violencia por calificación de la muerte, según año, 2020-2024	13
Cuadro 1.5. REPÚBLICA DOMINICANA: Muertes de mujeres en condiciones de violencia por grupo de edad, según año, 2020-2024	14
Cuadro 1.6. REPÚBLICA DOMINICANA: Muertes de mujeres en condiciones de violencia por año, según país de nacionalidad, 2020-2024	14
Cuadro 1.7. REPÚBLICA DOMINICANA: Muertes de mujeres en condiciones de violencia por año, según lugar de ocurrencia, 2020-2024	15
Cuadro 1.8. REPÚBLICA DOMINICANA: Muertes de mujeres en condiciones de violencia por zona de ocurrencia, según año, 2020-2024	15
Cuadro 1.9. REPÚBLICA DOMINICANA: Muertes de mujeres en condiciones de violencia por año, según circunstancia o escenario, 2020-2024	16
Cuadro 1.10. REPÚBLICA DOMINICANA: Muertes de mujeres en condiciones de violencia por año, según provincia y municipio, 2020-2024	17
Cuadro 1.11. REPÚBLICA DOMINICANA: Muertes de mujeres en condiciones de violencia por año, según región y provincia, 2020-2024	23
Cuadro 1.12. REPÚBLICA DOMINICANA: Muertes de mujeres en condiciones de violencia por año, según medio empleado, 2020-2024	24
Cuadro 1.13. REPÚBLICA DOMINICANA: Muertes de mujeres en condiciones de violencia por año, según rango de hora, 2020-2024	25
Cuadro 1.14. REPÚBLICA DOMINICANA: Muertes de mujeres en condiciones de violencia en el Distrito Nacional por año, según barrio, 2020-2024	25
Cuadro 1.15. REPÚBLICA DOMINICANA: Muertes de mujeres en condiciones de violencia en la provincia Santo Domingo por año, según nivel geográfico, 2020-2024	27

2. Femicidios Íntimos	30
Cuadro 2.1. REPÚBLICA DOMINICANA: Femicidios íntimos por año, según mes, 2020-2024	31
Gráfico 2.1. REPÚBLICA DOMINICANA: Femicidios íntimos, según año, 2020-2024	31
Cuadro 2.2. REPÚBLICA DOMINICANA: Femicidios íntimos por día de la semana, según año, 2020-2024	31
Cuadro 2.3. REPÚBLICA DOMINICANA: Femicidios íntimos por relación o parentesco del victimario con la víctima, según año, 2020-2024	32
Gráfico 2.3. REPÚBLICA DOMINICANA: Femicidios íntimos por relación o parentesco del victimario con la víctima, según año, 2020-2024	32
Cuadro 2.4. REPÚBLICA DOMINICANA: Femicidios íntimos por grupo de edad, según año, 2020-2024	32
Cuadro 2.5. REPÚBLICA DOMINICANA: Femicidios íntimos por año, según medio empleado, 2020-2024	33
Cuadro 2.6. REPÚBLICA DOMINICANA: Femicidios íntimos por año, según lugar de ocurrencia, 2020-2024	33
Cuadro 2.7. REPÚBLICA DOMINICANA: Femicidios íntimos por zona de ocurrencia, según año, 2020-2024	34
Cuadro 2.8. REPÚBLICA DOMINICANA: Femicidios íntimos por año, según región y provincia, 2020-2024	34
Cuadro 2.9. REPÚBLICA DOMINICANA: Femicidios íntimos por año, según provincia y municipio, 2020-2024	36
Cuadro 2.10. REPÚBLICA DOMINICANA: Femicidios íntimos por año, según país de nacionalidad, 2020-2024	41
Cuadro 2.11. REPÚBLICA DOMINICANA: Femicidios íntimos por año, según rango de hora, 2020-2024	41
Cuadro 2.12. REPÚBLICA DOMINICANA: Femicidios íntimos por año, según ocupación o actividad de la víctima, 2020-2024	42
3. Femicidios no Íntimos	43
Cuadro 3.1. REPÚBLICA DOMINICANA: Femicidios no íntimos por año, según mes, 2020-2024	44
Cuadro 3.2. REPÚBLICA DOMINICANA: Femicidios no íntimos por día de la semana, según año, 2020-2024	44
Cuadro 3.3. REPÚBLICA DOMINICANA: Femicidios no íntimos por relación o parentesco del victimario con la víctima, según año, 2020-2024	45
Cuadro 3.4. REPÚBLICA DOMINICANA: Femicidios no íntimos por grupo de edad, según año, 2020-2024	45
Cuadro 3.5. REPÚBLICA DOMINICANA: Femicidios no íntimos por año, según medio empleado, 2020-2024	46
Cuadro 3.6. REPÚBLICA DOMINICANA: Femicidios no íntimos por año, según lugar o sitio de ocurrencia, 2020-2024	46
Cuadro 3.7. REPÚBLICA DOMINICANA: Femicidios no íntimos por zona de ocurrencia, según año, 2020-2024	46
Cuadro 3.8. REPÚBLICA DOMINICANA: Femicidios no íntimos por año, según región y provincia, 2020-2024	47
Cuadro 3.9. REPÚBLICA DOMINICANA: Femicidios no íntimos por país de nacionalidad, según año, 2020-2024	48
Cuadro 3.10. REPÚBLICA DOMINICANA: Femicidios no íntimos por rango de hora, según año, 2020-2024	48

4. Muertes de Mujeres Menores de 14 años	49
Cuadro 4.1. REPÚBLICA DOMINICANA: Muertes de mujeres menores de 14 años por año, según mes, 2020-2024	50
Cuadro 4.2. REPÚBLICA DOMINICANA: Muertes de mujeres menores de 14 años por día de la semana, según año, 2020-2024	50
Cuadro 4.3. REPÚBLICA DOMINICANA: Muertes de mujeres menores de 14 años por año, según relación o parentesco con el victimario, 2020-2024	51
Cuadro 4.4. REPÚBLICA DOMINICANA: Muertes de mujeres menores de 14 años por año, según medio empleado, 2020-2024	51
Cuadro 4.5. REPÚBLICA DOMINICANA: Muertes de mujeres menores de 14 años por año, según lugar o sitio de ocurrencia, 2020-2024	52
Cuadro 4.6. REPÚBLICA DOMINICANA: Muertes de mujeres menores de 14 años por zona de ocurrencia, según año, 2020-2024	52
Cuadro 4.7. REPÚBLICA DOMINICANA: Muertes de mujeres menores de 14 años por año, según región y provincia, 2020-2024	53
Cuadro 4.8. REPÚBLICA DOMINICANA: Muertes de mujeres menores de 14 años por país de nacionalidad, según año, 2020-2024	54
Cuadro 4.9. REPÚBLICA DOMINICANA: Muertes de mujeres menores de 14 años por rango de hora, según año, 2020-2024	54
5. Femicidios de Menores de 14 años	55
Cuadro 5.1. REPÚBLICA DOMINICANA: Femicidios de menores de 14 años por año, según relación o parentesco con el victimario, 2020-2024	56
Cuadro 5.2. REPÚBLICA DOMINICANA: Femicidios de menores de 14 años por año, según medio empleado, 2020-2024	56
Cuadro 5.3. REPÚBLICA DOMINICANA: Femicidios de menores de 14 años por año, según lugar o sitio de ocurrencia, 2020-2024	56
Cuadro 5.4. REPÚBLICA DOMINICANA: Femicidios de menores de 14 años por zona de ocurrencia, según año, 2020-2024	57
Cuadro 5.5. REPÚBLICA DOMINICANA: Femicidios de menores de 14 años por año, según región y provincia, 2020-2024	57
Cuadro 5.6. REPÚBLICA DOMINICANA: Femicidios de menores de 14 años por país de nacionalidad, según año, 2020-2024	59
Cuadro 5.7. REPÚBLICA DOMINICANA: Femicidios de menores de 14 años por rango de hora, según año, 2020-2024	59

6. Femicidios de Menores de 14 años con Intento o con Violación Sexual.	60
Cuadro 6.1. REPÚBLICA DOMINICANA: Femicidios de menores de 14 años en los cuales hubo intento o violación sexual por relación o parentesco con el victimario, según año, 2020-2024.	61
Cuadro 6.2. REPÚBLICA DOMINICANA: Femicidios de menores de 14 años en los cuales hubo intento o violación sexual por año, según medio empleado, 2020-2024	61
Cuadro 6.3. REPÚBLICA DOMINICANA: Femicidios de menores de 14 años en los cuales hubo intento o violación sexual por año, según lugar o sitio de ocurrencia, 2020-2024.	61
Cuadro 6.4. REPÚBLICA DOMINICANA: Femicidios de menores de 14 años en los cuales hubo intento o violación sexual por zona de ocurrencia, según año, 2020-2024	62
Cuadro 6.5. REPÚBLICA DOMINICANA: Femicidios de menores de 14 años en los cuales hubo intento o violación sexual por año, según región, 2020-2024.	62
Cuadro 6.6. REPÚBLICA DOMINICANA: Femicidios de menores de 14 años en los cuales hubo intento o violación sexual por país de nacionalidad, según año, 2020-2024	62
Cuadro 6.7. REPÚBLICA DOMINICANA: Femicidios de menores de 14 años en los cuales hubo intento o violación por rango de hora, según año, 2020-2024	62
Anexo	64
Glosario	67

Presentación

La Oficina Nacional de Estadística (ONE) tiene el honor de presentar el Compendio de Estadísticas de Mujeres Fallecidas en Condiciones de Violencia, 2020-2024, un esfuerzo institucional orientado a proporcionar información sistematizada y confiable sobre los hechos de violencia que han resultado en la muerte de mujeres en la República Dominicana durante el período señalado.

Este compendio recoge datos relacionados con muertes por homicidio de mujeres, presentados desde una perspectiva temporal que permite apreciar su evolución y características principales. La finalidad de este documento es contribuir con el análisis y comprensión de estas problemáticas, facilitando la toma de decisiones informadas para el diseño y evaluación de políticas públicas, planes y programas orientados a la prevención de la violencia y la protección de la vida de las mujeres.

La información contenida en el compendio se origina en los registros administrativos recopilados por la Policía Nacional en el ejercicio de sus funciones. Estos datos son organizados, integrados y procesados por la ONE, conforme a metodologías estadísticas establecidas, con el objetivo de generar cuadros y series que ofrezcan una visión clara y coherente de los fenómenos abordados.

La ONE expresa su más sincero agradecimiento a los directivos y técnicos de la Policía Nacional, así como al Centro de Análisis de Datos de la Seguridad Ciudadana (CADSECI) y las demás instituciones que han aportado a este compendio estadístico, por su valiosa colaboración en la provisión de datos fundamentales para la elaboración de este documento. Reconocemos también el trabajo comprometido de nuestro personal técnico, así como las sugerencias y aportes de los usuarios, que han contribuido de manera significativa a mejorar la calidad y pertinencia de este producto estadístico.

Este compendio se inscribe dentro de los esfuerzos sostenidos de la ONE por fortalecer la producción y difusión de estadísticas sensibles, con miras a visibilizar las formas en que la violencia afecta de manera particular a las mujeres, y a respaldar con evidencia empírica la formulación de acciones públicas.

Invitamos a las instituciones del Estado, organizaciones de la sociedad civil, académicos, medios de comunicación, estudiantes y al público en general, a consultar este documento disponible en nuestro portal institucional www.one.gob.do, y a utilizar sus datos como insumo para el conocimiento, la acción y la transformación social en favor de los derechos y la seguridad de las mujeres.



Directora General

Introducción

La violencia es un fenómeno complejo y multifacético, cuya conceptualización abarca diversas expresiones, tales como la violencia intrafamiliar o doméstica, la violencia de género, la violencia contra la mujer y la violencia social, entre otras. Independientemente de su denominación, la violencia constituye un grave problema social, cultural y político que obstaculiza el desarrollo con equidad, al vulnerar el derecho fundamental de toda persona a vivir en un entorno libre de agresiones.

Particularmente, la violencia ejercida contra mujeres, niñas y adolescentes afecta de manera directa su bienestar físico, emocional y psicológico, impidiendo su plena participación en la vida social, económica y política. Sus consecuencias trascienden el ámbito individual, impactando también a las familias, comunidades e instituciones. Además, genera elevados costos sociales y económicos asociados a los servicios de salud, justicia, protección, y a la pérdida de productividad, representando así un obstáculo significativo para el desarrollo sostenible y la cohesión social.

Gracias al impulso de los movimientos de mujeres y de la sociedad civil organizada, la erradicación de la violencia basada en género ha sido incorporada progresivamente en las agendas nacionales e internacionales. A pesar de los avances normativos logrados en muchos países, persisten importantes desafíos en la implementación efectiva de las leyes y en el acceso a la justicia por parte de las mujeres y niñas, lo que limita la protección de sus derechos y su seguridad.

En este contexto, el presente compendio constituye un esfuerzo de la Oficina Nacional de Estadística (ONE) por generar y poner a disposición de la ciudadanía información estadística desagregada y analíticamente útil para comprender la magnitud, características y dinámica de las muertes de mujeres ocurridas en condiciones de violencia en la República Dominicana.

El documento presenta datos desagregados por edad, mes de ocurrencia, día de la semana, relación entre víctima y agresor, nacionalidad, medio utilizado para causar la muerte, lugar del hecho, así como por región, provincia, municipio, zona y barrio (para los casos del Distrito Nacional y Santo Domingo). Esta estructura permite un análisis territorial y sociodemográfico que enriquece la comprensión del fenómeno.

Para la clasificación de las muertes, se aplicaron criterios derivados de protocolos internacionales y nacionales, incluyendo la tipología de feminicidios: feminicidio íntimo, no íntimo, por prostitución, familiar y por conexión, entre otros (véase glosario anexo). Durante el período 2019-2024, se realizó una revisión exhaustiva de la variable “relación de parentesco” en los registros de homicidios y feminicidios, identificándose importantes limitaciones en la calidad y disponibilidad de esta información. Este proceso incluyó la consulta de fuentes oficiales y periodísticas, y permitió una mejora significativa en la precisión y profundidad de la clasificación, alineándola con estándares internacionales y recomendaciones de consultorías especializadas.

Por otro lado, las muertes de mujeres ocurridas en contextos distintos al de la violencia intrafamiliar o de género —tales como robos, asaltos, riñas, impactos de balas perdidas o eventos accidentales— han sido categorizadas como homicidios no vinculados a feminicidios, conforme a criterios analíticos diferenciados.

Este compendio busca ser una herramienta útil para tomadores de decisiones, investigadores, organismos públicos y organizaciones de la sociedad civil, a fin de fortalecer el diseño e implementación de políticas y estrategias orientadas a la prevención, atención y erradicación de la violencia contra las mujeres.



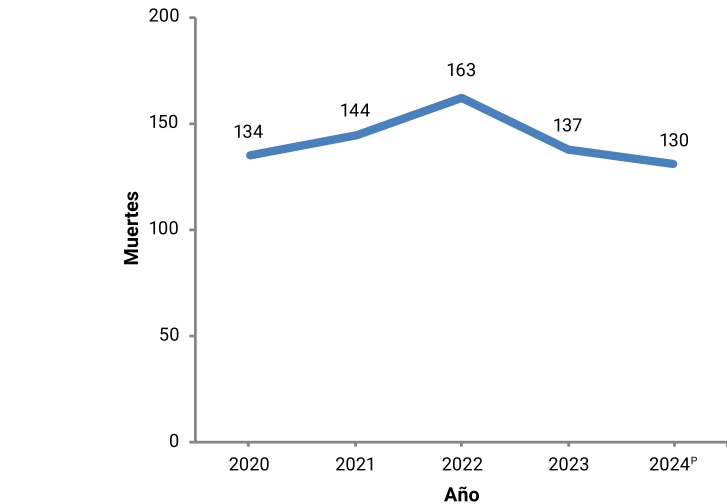
Mujeres Fallecidas en Condiciones de Violencia

Cuadro 1.1. REPÚBLICA DOMINICANA: Muertes de mujeres en condiciones de violencia por año, según mes, 2020-2024

Mes	Año				
	2020	2021	2022	2023	2024 ^P
Total	134	144	163	137	130
Enero	12	12	12	14	13
Febrero	13	8	12	16	8
Marzo	6	23	11	12	7
Abril	11	10	20	11	12
Mayo	10	4	15	13	8
Junio	13	14	14	16	17
Julio	9	9	14	8	11
Agosto	8	15	15	10	11
Septiembre	12	12	9	11	6
Octubre	15	13	14	8	11
Noviembre	10	9	11	12	11
Diciembre	15	15	16	6	15

^PCifras preliminares.
Nota: incluye muertes intencionales y no intencionales.
Fuentes: Registros administrativos de la Oficina de Estadísticas y Cartografía de la Policía Nacional.
Registros del Centro de Análisis de Datos de la Seguridad Ciudadana (CADSECI).

Gráfico 1.1. REPÚBLICA DOMINICANA: Muertes de mujeres en condiciones de violencia, según año, 2020-2024



^PCifras preliminares.
Nota: incluye muertes intencionales y no intencionales.
Fuentes: Registros administrativos de la Oficina de Estadísticas y Cartografía de la Policía Nacional.
Registros del Centro de Análisis de Datos de la Seguridad Ciudadana (CADSECI).

Cuadro 1.2. REPÚBLICA DOMINICANA: Muertes de mujeres en condiciones de violencia por día de la semana, según año, 2020-2024

Año	Total	Día de la semana						
		Lunes	Martes	Miércoles	Jueves	Viernes	Sábado	Domingo
2020	134	32	11	13	19	15	15	29
2021	144	24	12	18	14	17	26	33
2022	163	34	21	14	16	12	35	31
2023	137	32	13	13	12	19	23	25
2024 ^P	130	23	21	11	14	14	16	31

^PCifras preliminares.
Nota: incluye muertes intencionales y no intencionales.
Fuentes: Registros administrativos de la Oficina de Estadísticas y Cartografía de la Policía Nacional.
Registros del Centro de Análisis de Datos de la Seguridad Ciudadana (CADSECI).



Cuadro 1.3. REPÚBLICA DOMINICANA: Muertes de mujeres en condiciones de violencia por año, según relación o parentesco del victimario con la víctima, 2020-2024

Relación o parentesco del victimario con la víctima	Año				
	2020	2021	2022	2023	2024 ^P
Total	134	144	163	137	130
Cónyuge, pareja, novio(a)	59	50	55	51	56
Excónyuge, expareja, exnovio(a)	10	23	19	14	16
Autor(a) conocido(a) de la víctima	2	17	14	11	11
Autor(a) desconocido(a) de la víctima	17	18	13	9	10
Madre	2	2	1	1	3
Hijo	1	0	3	4	2
Cuñado	0	0	2	0	2
Padre	2	1	2	3	1
Hermano	1	1	1	0	1
Padrastro	1	1	0	3	1
Exyerno	0	0	2	0	1
Otro pariente consanguíneo o político	1	2	1	1	1
Agente de la fuerza pública	2	2	2	3	1
Abuelo	0	0	0	0	0
Hermana	1	0	1	0	0
Tío	0	0	0	0	0
Tía	0	0	0	1	0
Primo	0	0	0	0	0
Prima	1	0	0	0	0
Madrastra	0	0	0	0	0
Hija	0	1	0	0	0
Hijastro	0	0	0	0	0
Sobrino	2	0	0	0	0
Sobrina	0	0	0	0	0
Yerno	1	0	1	0	0
Nuera	1	0	0	0	0
Excuñada	0	0	1	0	0
Se desconoce la relación	30	26	45	36	24

^PCifras preliminares.

Nota: incluye muertes intencionales y no intencionales.

Fuente: Registros administrativos de la Oficina de Estadísticas y Cartografía de la Policía Nacional.

Registros Centro de Análisis de datos de la Seguridad Ciudadana (CADSEC).



Cuadro 1.4. REPÚBLICA DOMINICANA: Muertes de mujeres en condiciones de violencia por calificación de la muerte, según año, 2020-2024

Año	Total	Calificación de la muerte						
		Feminicidio íntimo	Feminicidio no íntimo	Feminicidio familiar	Feminicidio infantil	Feminicidio por conexión	Feminicidio por trata	Otras muertes (no feminicidios)
2020	134	68	4	7	2	1	0	52
2021	144	72	4	4	0	6	0	58
2022	163	71	1	8	0	0	0	83
2023	137	65	1	10	3	1	1	56
2024 ^P	130	72	11	4	1	1	0	41

Clasificación basada en los conceptos del Modelo de Protocolo Latinoamericano de Investigación de las Muertes Violentas de Mujeres por Razones de Género (feminicidio / Feminicidios) de las Naciones Unidas, Panamá.

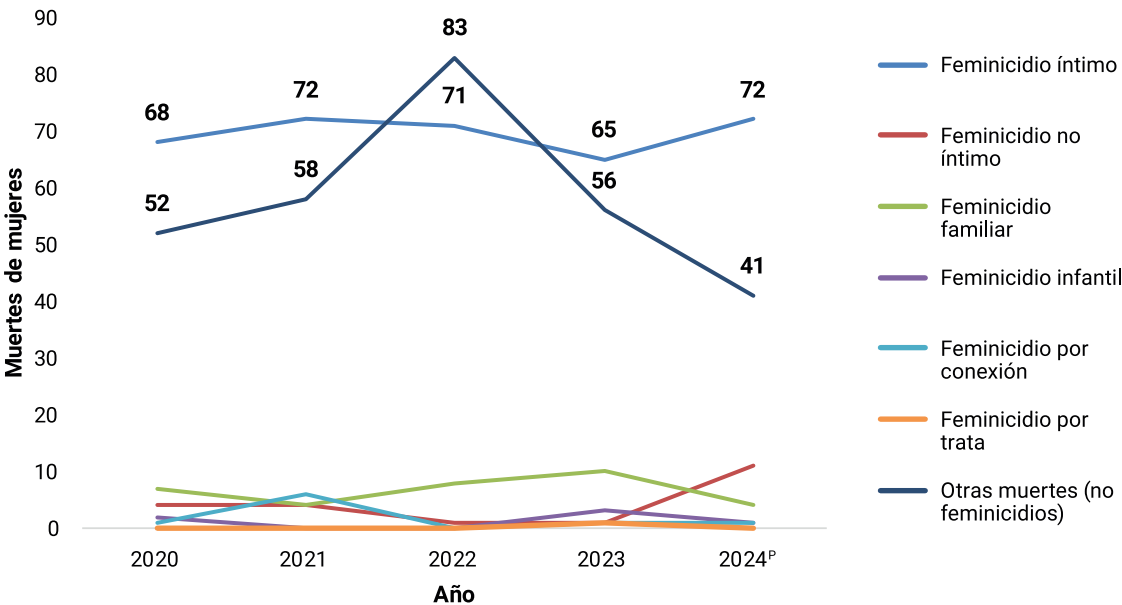
^PCifras preliminares.

Nota: incluye muertes intencionales y no intencionales.

Fuentes: Registros administrativos de la Oficina de Estadísticas y Cartografía de la Policía Nacional.

Registros del Centro de Análisis de Datos de la Seguridad Ciudadana (CADSECI).

Gráfico 1.4. REPÚBLICA DOMINICANA: Muertes de mujeres en condiciones de violencia por calificación de la muerte, según año, 2020-2024



Nota: incluye muertes intencionales y no intencionales.

Fuentes: Registros administrativos de la Oficina de Estadísticas y Cartografía de la Policía Nacional.

Registros del Centro de Análisis de Datos de la Seguridad Ciudadana (CADSECI).



Cuadro 1.5. REPÚBLICA DOMINICANA: Muertes de mujeres en condiciones de violencia por grupo de edad, según año, 2020-2024

Año	Total	Grupo de edad							No declarada
		Menores de 15 años	15-24	25-34	35-44	45-54	55-64	65 y más	
2020	134	10	34	32	20	15	8	7	8
2021	144	7	38	38	28	11	6	12	4
2022	163	8	37	47	30	12	6	11	12
2023	137	14	36	30	26	10	8	5	8
2024 ^P	130	11	32	32	22	13	9	3	8

^PCifras preliminares.

Nota: incluye muertes intencionales y no intencionales.

Fuentes: Registros administrativos de la Oficina de Estadísticas y Cartografía de la Policía Nacional. Registros del Centro de Análisis de Datos de la Seguridad Ciudadana (CADSECI).

Cuadro 1.6. REPÚBLICA DOMINICANA: Muertes de mujeres en condiciones de violencia por año, según país de nacionalidad, 2020-2024

País de nacionalidad	Año				
	2020	2021	2022	2023	2024 ^P
Total	134	144	163	137	130
República Dominicana	107	124	137	112	107
Haití	25	17	25	22	23
Puerto Rico	1	1	1	0	0
Cuba	0	0	0	1	0
Italia	0	1	0	0	0
Suiza	0	1	0	0	0
Estados Unidos	0	0	0	1	0
Venezuela (República Bolivariana)	1	0	0	1	0

^PCifras preliminares.

Nota: incluye muertes intencionales y no intencionales.

Fuentes: Registros administrativos de la Oficina de Estadísticas y Cartografía de la Policía Nacional. Registros del Centro de Análisis de Datos de la Seguridad Ciudadana (CADSECI).

Cuadro 1.7. REPÚBLICA DOMINICANA: Muertes de mujeres en condiciones de violencia por año, según lugar de ocurrencia, 2020-2024

Lugar o sitio de ocurrencia	Año				
	2020	2021	2022	2023	2024 ^p
Total	134	144	163	137	130
Vivienda, domicilio o residencia y sus parques	76	76	80	72	60
Vía pública, parque, interior de vehículo	48	53	63	49	56
Negocio, comercio, mercado, hostelería, afines y sus parques	5	11	13	12	7
Finca, parcela, terreno baldío, cañaveral, solar y afines	3	3	5	2	5
Cárcel, cuartel, fortaleza, puesto de chequeo	0	0	0	0	1
Río, cañada, canal, lago, laguna	1	1	0	0	0
Centros educativos, centros de salud, otras instalaciones de servicio público	0	0	0	1	0
Otros	1	0	2	1	1

^pCifras preliminares.
Nota: incluye muertes intencionales y no intencionales.
Fuente: Registros administrativos de la Oficina de Estadísticas y Cartografía de la Policía Nacional.
Registros Centro de Análisis de datos de la Seguridad Ciudadana (CADSECI).

Cuadro 1.8. REPÚBLICA DOMINICANA: Muertes de mujeres en condiciones de violencia por zona de ocurrencia, según año, 2020-2024

Año	Total	Zona de ocurrencia		No declarada
		Urbana	Rural	
2020	134	100	34	0
2021	144	118	26	0
2022	163	129	32	2
2023	137	104	21	12
2024 ^p	130	106	24	0

^pCifras preliminares.
Nota: incluye muertes intencionales y no intencionales.
Fuente: Registros administrativos de la Oficina de Estadísticas y Cartografía de la Policía Nacional.
Registros Centro de Análisis de datos de la Seguridad Ciudadana (CADSECI).



Cuadro 1.9. REPÚBLICA DOMINICANA: Muertes de mujeres en condiciones de violencia por año, según circunstancia o escenario, 2020-2024

Circunstancia o escenario	Año				
	2020	2021	2022	2023	2024 ^p
Total	134	144	163	137	130
Conflicto familiar, violencia intrafamiliar y de género	74	87	83	73	88
Riña o disputa	24	30	40	32	18
Robo, intento de robo o atraco	12	5	9	7	6
Violación o agresión sexual	9	3	2	5	4
Accidental	5	2	8	0	2
Robando, atracando	0	1	0	0	1
Acción policial o militar	2	2	2	3	1
Drogas, conflicto por punto de drogas o territorio	2	6	2	2	0
Sicariato	1	4	0	0	0
Otras	1	0	1	1	3
No declarada	4	4	16	14	7

^pCifras preliminares.

Nota: incluye muertes intencionales y no intencionales.

Fuente: Registros administrativos de la Oficina de Estadísticas y Cartografía de la Policía Nacional. Registros Centro de Análisis de datos de la Seguridad Ciudadana (CADSECI).

Cuadro 1.10. REPÚBLICA DOMINICANA: Muertes de mujeres en condiciones de violencia por año, según provincia y municipio, 2020-2024

Provincia y municipio	Año				
	2020	2021	2022	2023	2024 ^p
Total	134	144	163	137	130
Distrito Nacional	12	9	21	12	13
Santo Domingo de Guzmán	12	9	21	12	13
Azua	3	2	2	2	4
Azua	3	1	2	1	2
Las Charcas	0	0	0	0	1
Sabana Yegua	0	0	0	1	0
Tábara Arriba	0	1	0	0	0
Estebanía	0	0	0	0	1
Baoruco	4	0	2	6	1
Neiba	1	0	0	2	1
Galván	2	0	0	0	0
Tamayo	1	0	1	4	0
Villa Jaragua	0	0	1	0	0
Los Ríos	0	0	0	0	0
Barahona	4	1	5	2	5
Barahona	1	0	1	1	3
Cabral	0	0	1	0	0
Enriquillo	0	0	3	0	1
Paraíso	1	0	0	1	0
Vicente Noble	2	1	0	0	1
La Ciénaga	0	0	0	0	0
Fundación	0	0	0	0	0
Polo	0	0	0	0	0
Dajabón	0	1	1	1	1
Dajabón	0	1	0	0	1
Loma de Cabrera	0	0	1	0	0
Partido	0	0	0	1	0
Restauración	0	0	0	0	0
El Pino	0	0	0	0	0

Cuadro 1.10. REPÚBLICA DOMINICANA: Muertes de mujeres en condiciones de violencia por año, según provincia y municipio, 2020-2024, continuación...

Provincia y municipio	Año				
	2020	2021	2022	2023	2024 ^p
Duarte	4	7	4	3	2
San Francisco de Macorís	3	6	3	1	2
Arenoso	0	0	0	0	0
Castillo	0	0	0	0	0
Pimentel	1	0	0	0	0
Villa Rivas	0	1	0	2	0
Las Guáranas	0	0	1	0	0
Elías Piña	0	2	2	0	0
Comendador	0	1	1	0	0
Bánica	0	0	0	0	0
El Llano	0	1	0	0	0
Hondo Valle	0	0	1	0	0
Juan Santiago	0	0	0	0	0
El Seibo	5	4	1	0	1
El Seibo	4	1	0	0	1
Miches	1	3	1	0	0
Españolat	0	3	1	6	3
Moca	0	2	1	4	3
Cayetano Germosén	0	0	0	0	0
Gaspar Hernández	0	0	0	2	0
Jamao al Norte	0	0	0	0	0
San Víctor	0	1	0	0	0
Independencia	2	0	0	1	1
Jimaní	2	0	0	0	0
Duvergé	0	0	0	0	1
La Descubierta	0	0	0	0	0
Postrer Río	0	0	0	1	0
Cristóbal	0	0	0	0	0
La Altagracia	6	11	5	6	6
Higüey	6	11	4	5	4
San Rafael del Yuma	0	0	1	1	2
La Romana	3	2	4	1	3
La Romana	1	2	4	0	2
Guaymate	1	0	0	1	1
Villa Hermosa	1	0	0	0	0

Cuadro 1.10. REPÚBLICA DOMINICANA: Muertes de mujeres en condiciones de violencia por año, según provincia y municipio, 2020-2024, continuación...

Provincia y municipio	Año				
	2020	2021	2022	2023	2024 ^P
La Vega	6	3	4	3	11
La Vega	5	1	2	2	6
Constanza	1	1	0	1	2
Jarabacoa	0	1	1	0	2
Jima Abajo	0	0	1	0	1
María Trinidad Sánchez	2	7	4	2	1
Nagua	0	3	3	0	1
Cabrera	0	2	0	0	0
El Factor	0	0	1	1	0
Río San Juan	2	2	0	1	0
Monte Cristi	2	0	3	2	2
Monte Cristi	1	0	0	0	1
Castañuelas	0	0	1	0	0
Guayubín	0	0	1	0	0
Las Matas de Santa Cruz	0	0	0	1	0
Pepillo Salcedo	0	0	1	0	1
Villa Vásquez	1	0	0	1	0
Pedernales	0	0	2	1	1
Pedernales	0	0	2	1	1
Oviedo	0	0	0	0	0
Peravia	2	2	2	1	3
Baní	2	2	2	1	2
Nizao	0	0	0	0	0
Matanzas	0	0	0	0	1
Puerto Plata	3	3	6	4	2
Puerto Plata	3	0	2	2	1
Altamira	0	0	1	0	0
Imbert	0	0	0	1	0
Los Hidalgos	0	0	0	0	0
Luperón	0	0	0	0	0
Sosúa	0	2	2	0	0
Villa Isabela	0	1	1	1	1
Villa Montellano	0	0	0	0	0

Cuadro 1.10. REPÚBLICA DOMINICANA: Muertes de mujeres en condiciones de violencia por año, según provincia y municipio, 2020-2024, continuación...

Provincia y municipio	Año				
	2020	2021	2022	2023	2024 ^P
Hermanas Mirabal	1	1	1	4	3
Salcedo	1	0	1	4	2
Tenares	0	1	0	0	1
Villa Tapia	0	0	0	0	0
Samaná	1	1	1	2	4
Samaná	1	0	0	1	1
Sánchez	0	1	0	0	2
Las Terrenas	0	0	1	1	1
San Cristóbal	8	12	14	11	5
San Cristóbal	5	5	3	6	1
Sabana Grande de Palenque	0	0	0	0	0
Bajos de Haina	2	1	6	0	0
Cambita Garabitos	0	2	0	1	1
Villa Altagracia	0	3	3	2	3
Yaguate	0	1	2	0	0
San Gregorio de Nigua	1	0	0	1	0
Los Cacaos	0	0	0	1	0
San Juan	6	4	5	3	3
San Juan	4	2	3	2	0
Bohechío	0	0	1	0	0
El Cercado	1	0	0	0	1
Juan de Herrera	0	0	0	1	0
Las Matas de Farfán	1	2	0	0	2
Vallejuelo	0	0	1	0	0
San Pedro de Macorís	4	3	5	9	6
San Pedro de Macorís	1	1	3	6	4
Los Llanos	0	1	0	0	0
Ramón Santana	2	0	0	0	0
Consuelo	1	1	1	2	0
Quisqueya	0	0	0	0	2
Guayacanes	0	0	1	1	0
Sánchez Ramírez	1	5	1	2	4
Cotuí	0	1	1	1	4
Cevicos	0	1	0	0	0
Fantino	0	0	0	1	0
La Mata	1	3	0	0	0

Cuadro 1.10. REPÚBLICA DOMINICANA: Muertes de mujeres en condiciones de violencia por año, según provincia y municipio, 2020-2024, continuación...

Provincia y municipio	Año				
	2020	2021	2022	2023	2024 ^p
Santiago	20	16	14	7	8
Santiago	14	11	12	7	5
Bisonó	2	1	1	0	1
Jánico	1	0	0	0	0
Licey al Medio	0	0	1	0	0
San José de las Matas	0	1	0	0	0
Tamboril	1	0	0	0	2
Villa González	2	2	0	0	0
Puñal	0	1	0	0	0
Sabana Iglesia	0	0	0	0	0
Santiago Rodríguez	0	2	2	0	2
San Ignacio de Sabaneta	0	2	0	0	1
Villa los Almácigos	0	0	1	0	1
Monción	0	0	1	0	0
Valverde	3	2	1	2	3
Mao	2	1	1	1	3
Esperanza	0	0	0	1	0
Laguna Salada	1	1	0	0	0
Monseñor Nouel	1	4	2	2	0
Bonao	1	3	2	2	0
Maimón	0	0	0	0	0
Piedra Blanca	0	1	0	0	0
Monte Plata	4	6	1	3	3
Monte Plata	0	0	1	0	1
Bayaguana	1	1	0	0	1
Sabana Grande de Boyá	1	2	0	0	1
Yamasá	2	3	0	3	0
Hato Mayor	0	4	1	1	1
Hato Mayor del Rey	0	3	0	1	1
Sabana de la Mar	0	1	1	0	0
El Valle	0	0	0	0	0
San José de Ocoa	1	0	3	2	1
San José de Ocoa	1	0	2	2	0
Sabana Larga	0	0	0	0	1
Rancho Arriba	0	0	1	0	0

Cuadro 1.10. REPÚBLICA DOMINICANA: Muertes de mujeres en condiciones de violencia por año, según provincia y municipio, 2020-2024, continuación...

Provincia y municipio	Año				
	2020	2021	2022	2023	2024 ^p
Santo Domingo	26	27	43	36	27
Santo Domingo Este	15	13	11	16	9
Santo Domingo Oeste	1	1	6	2	3
Santo Domingo Norte	3	7	9	6	7
Boca Chica	1	2	5	5	2
San Antonio de Guerra	1	0	1	0	1
Los Alcarizos	4	3	10	4	4
Pedro Brand	1	1	1	3	1

^pCifras preliminares.

Nota: incluye muertes intencionales y no intencionales.

Fuentes: Registros administrativos de la Oficina de Estadísticas y Cartografía de la Policía Nacional.

Registros del Centro de Análisis de Datos de la Seguridad Ciudadana (CADSECI).

Cuadro 1.11. REPÚBLICA DOMINICANA: Muertes de mujeres en condiciones de violencia por año, según región y provincia, 2020-2024

Región y provincia	Año				
	2020	2021	2022	2023	2024 ^P
Total	134	144	163	137	130
Región Ozama	38	36	64	48	40
Distrito Nacional	12	9	21	12	13
Santo Domingo	26	27	43	36	27
Región Cibao Norte	23	22	21	17	13
Espaillat	0	3	1	6	3
Puerto Plata	3	3	6	4	2
Santiago	20	16	14	7	8
Región Cibao Sur	8	12	7	7	15
La Vega	6	3	4	3	11
Sánchez Ramírez	1	5	1	2	4
Monseñor Nouel	1	4	2	2	0
Región Cibao Nordeste	8	16	10	11	10
Duarte	4	7	4	3	2
María Trinidad Sánchez	2	7	4	2	1
Hermanas Mirabal	1	1	1	4	3
Samaná	1	1	1	2	4
Región Cibao Noroeste	5	5	7	5	8
Dajabón	0	1	1	1	1
Monte Cristi	2	0	3	2	2
Santiago Rodríguez	0	2	2	0	2
Valverde	3	2	1	2	3
Región Valdesia	11	14	19	14	9
Peravia	2	2	2	1	3
San Cristóbal	8	12	14	11	5
San José de Ocoa	1	0	3	2	1
Región Enriquillo	10	1	9	10	8
Baoruco	4	0	2	6	1
Barahona	4	1	5	2	5
Independencia	2	0	0	1	1
Pedernales	0	0	2	1	1
Región El Valle	9	8	9	5	7
Azua	3	2	2	2	4
Elías Piña	0	2	2	0	0
San Juan	6	4	5	3	3



Cuadro 1.11. REPÚBLICA DOMINICANA: Muertes de mujeres en condiciones de violencia por año, según región y provincia, 2020-2024, continuación...

Región y provincia	Año				
	2020	2021	2022	2023	2024 ^P
Región Yuma	14	17	10	7	10
El Seibo	5	4	1	0	6
La Altagracia	6	11	5	6	3
La Romana	3	2	4	1	1
Región Higuamo	8	13	7	13	10
San Pedro de Macorís	4	3	5	9	6
Monte Plata	4	6	1	3	3
Hato Mayor	0	4	1	1	1

^PCifras preliminares.

Nota: incluye muertes intencionales y no intencionales.

Fuentes: Registros administrativos de la Oficina de Estadísticas y Cartografía de la Policía Nacional.

Registros del Centro de Análisis de Datos de la Seguridad Ciudadana (CADSECI).

Cuadro 1.12. REPÚBLICA DOMINICANA: Muertes de mujeres en condiciones de violencia por año, según medio empleado, 2020-2024

Medio empleado	Año				
	2020	2021	2022	2023	2024 ^P
Total	134	144	163	137	130
Arma blanca u objeto cortopunzante	47	46	58	38	49
Arma de fuego	47	57	62	53	35
Objeto contundente	19	17	10	22	20
Estrangulamiento, asfixia respiratoria mecánica	11	13	15	10	12
Fuego, vapores, objetos calientes	2	5	0	4	9
Asfixia respiratoria por inmersión	1	2	0	0	2
Atropello con vehículo	0	0	0	0	0
Sustancia tóxica, veneno	1	0	0	1	0
Otros	0	1	9	0	0
No declarado	6	3	9	9	3

^PCifras preliminares.

Nota: incluye muertes intencionales y no intencionales.

Fuente: Registros administrativos de la Oficina de Estadísticas y Cartografía de la Policía Nacional.

Registros Centro de Análisis de datos de la Seguridad Ciudadana (CADSECI).



Cuadro 1.13. REPÚBLICA DOMINICANA: Muertes de mujeres en condiciones de violencia por año, según rango de hora, 2020-2024

Rango de hora	Año				
	2020	2021	2022	2023	2024 ^P
Total	134	144	163	137	130
00:01-02:00	12	13	20	18	14
02:01-04:00	4	14	17	11	10
04:01-06:00	12	6	16	10	12
06:01-08:00	9	9	10	7	10
08:01-10:00	9	11	7	9	12
10:01-12:00	7	5	13	10	9
12:01-14:00	9	5	5	6	3
14:01-16:00	10	12	6	6	10
16:01-18:00	10	9	12	13	8
18:01-20:00	10	27	19	14	9
20:01-22:00	27	15	26	19	20
22:01-24:00	10	16	11	12	13
No declarada	5	2	1	2	0

^PCifras preliminares.

Nota: incluye muertes intencionales y no intencionales.

Fuente: Registros administrativos de la Oficina de Estadísticas y Cartografía de la Policía Nacional.

Registros Centro de Análisis de datos de la Seguridad Ciudadana (CADSECI).

Cuadro 1.14. REPÚBLICA DOMINICANA: Muertes de mujeres en condiciones de violencia en el Distrito Nacional por año, según barrio, 2020-2024

Barrio	Año				
	2020	2021	2022	2023	2024 ^P
Total	12	9	21	12	13
Los Peralejos	0	0	0	0	1
Palma Real	1	0	0	0	0
Altos de Arroyo Hondo	0	1	0	0	0
Los Ríos	0	0	1	1	1
Renacimiento	0	1	0	0	0
Los Jardines	0	0	1	0	0
Nuevo Arroyo Hondo	1	0	2	0	0
Julietta Morales	1	0	0	1	0
Los Prados	0	0	0	1	0
Mirador Sur	0	0	0	1	0
Piantini	0	0	0	1	0



Cuadro 1.14. REPÚBLICA DOMINICANA: Muertes de mujeres en condiciones de violencia en el Distrito Nacional por año, según barrio, 2020-2024, continuación...

Barrio	Año				
	2020	2021	2022	2023	2024 ^P
30 de Mayo	0	0	1	0	0
Mata Hambre	0	0	1	0	0
La Fe	0	0	0	1	0
Cristo Rey	1	0	1	0	2
La Zurza	2	2	1	0	2
Villas Agrícolas	0	0	1	1	1
Villa Juana	0	0	2	0	0
Gascue	0	0	0	0	1
Ciudad Nueva	0	0	0	0	1
San Carlos	0	0	1	0	0
Villa Consuelo	2	0	1	1	1
Ensanche Luperón	0	0	0	0	0
Ensanche Capotillo	1	1	2	0	1
24 de Abril	0	1	0	0	0
María Auxiliadora	0	1	0	1	2
Mejoramiento Social	1	0	1	0	0
Villa Francisca	1	1	1	0	0
Domingo Savio	1	1	3	1	0
Gualey	0	0	1	1	0
No declarado	0	0	0	1	0

^PCifras preliminares.

Nota: incluye muertes intencionales y no intencionales.

Fuente: Registros administrativos de la Oficina de Estadísticas y Cartografía de la Policía Nacional.

Registros Centro de Análisis de datos de la Seguridad Ciudadana (CADSECI).

Cuadro 1.15. REPÚBLICA DOMINICANA: Muertes de mujeres en condiciones de violencia en la provincia Santo Domingo por año, según nivel geográfico, 2020-2024

Municipio, distrito municipal y barrio, sección	Año				
	2020	2021	2022	2023	2024 ^P
Provincia Santo Domingo	26	27	43	36	27
Santo Domingo Este (MG)	15	13	11	16	9
Santo Domingo Este	15	10	9	16	8
Villa Duarte	0	0	0	0	1
Ensanche Ozama	0	0	0	1	0
Los Mina Sur	0	1	0	0	0
Alma Rosa	0	2	2	0	0
Los Tres Brazos-Jardines del Ozama	1	2	0	0	1
Los Mameyes	1	0	0	0	0
Isabelita	2	0	0	2	1
Los Tres Ojos	0	0	0	0	1
Villa Faro	2	0	0	0	2
Cancino	0	0	0	1	0
Los Trinitarios	3	0	0	0	0
Cancino Adentro	0	0	0	1	1
El Tamarindo	2	0	1	1	0
Prado Oriental	0	0	0	1	0
Hainamosa	0	3	1	1	1
El Almirante	2	0	2	2	0
Los Frailes	1	2	2	2	0
Mendoza (ZR)	1	0	0	2	0
La Ureña	0	0	1	0	0
No declarado	0	0	0	2	0
San Luís (DM)	0	3	2	0	1
San Luís	0	2	1	0	1
San Isidro	0	1	1	0	0
No declarado	0	0	0	0	0
Santo Domingo Oeste (MG)	1	1	6	2	3
Santo Domingo Country Club	0	0	0	1	0
La Altagracia	0	0	0	0	1
Engombe	0	0	1	0	0
Las Caobas	0	0	1	0	0
Buenos Aires de Herrera	0	1	0	0	0
Herrera	0	0	2	1	1
Juan Pablo Duarte	1	0	0	0	0
San Miguel	0	0	0	0	1
Manoguayabo (ZR)	0	0	2	0	0
No declarado	0	0	0	0	0



Cuadro 1.15. REPÚBLICA DOMINICANA: Muertes de mujeres en condiciones de violencia en la provincia Santo Domingo por año, según nivel geográfico, 2020-2024, continuación...

Municipio, distrito municipal y barrio, sección	Año				
	2020	2021	2022	2023	2024 ^p
Santo Domingo Norte (MG)	3	7	9	6	7
Santo Domingo Norte	3	7	9	5	7
Villa Mella	0	0	0	0	0
Santa Cruz	1	1	4	2	4
Sabana Perdida	0	1	0	0	0
El Edén	0	3	2	2	1
Los Guaricanos	0	0	0	0	0
San Felipe	0	2	3	1	2
Sierra Prieta	0	0	0	0	0
Duquesa	1	0	0	0	0
Higüero	1	0	0	0	0
La Victoria (DM)	0	0	0	1	0
La Victoria	0	0	0	1	0
Boca Chica (MG)	1	2	5	5	2
Boca Chica	1	2	2	2	2
Boca Chica	0	1	1	1	1
Andrés	1	1	1	1	1
La Caleta (DM)	0	0	3	3	0
La Caleta (ZU)	0	0	1	1	0
El Valiente	0	0	2	2	0
San Antonio de Guerra (MG)	1	0	1	0	1
San Antonio de Guerra	1	0	1	0	1
Guerra Centro	0	0	1	0	0
El Toro	1	0	0	0	0
La Pluma	0	0	0	0	1
Mata de Palma	0	0	0	0	0
Los Alcarrizos (MG)	4	3	10	4	4
Los Alcarrizos	4	3	6	3	4
Savica	1	1	0	0	0
Canta la Rana o Barriolandia	0	0	1	0	0
Pueblo Nuevo	0	1	1	0	1
Los Americanos Los Ángeles	0	1	1	0	1
La Unión	1	0	3	0	0
La Piña	1	0	0	0	0
La Esperanza	1	0	0	0	0
No declarado	0	0	0	3	2



Cuadro 1.15. REPÚBLICA DOMINICANA: Muertes de mujeres en condiciones de violencia en la provincia Santo Domingo por año, según nivel geográfico, 2020-2024, continuación...

Municipio, distrito municipal y barrio, sección	Año				
	2020	2021	2022	2023	2024 ^P
Pantoja (DM)	0	0	4	1	0
Pantoja	0	0	4	1	0
Pedro Brand (MG)	1	1	1	3	1
Pedro Brand	1	1	1	2	0
Pedro Brand	0	0	1	2	0
Los Cocos (Kilómetro 28)	1	1	0	0	0
La Guáyiga	0	0	0	1	1
La Guáyiga	0	0	0	1	1

^PCifras preliminares.

ZR: Zona Rural

ZU: Zona Urbana

DM: Distrito Municipal

MG: Municipio General

Nota: incluye muertes intencionales y no intencionales.

Fuentes: Registros administrativos de la Oficina de Estadísticas y Cartografía de la Policía Nacional.
Registros del Centro de Análisis de Datos de la Seguridad Ciudadana (CADSECI).





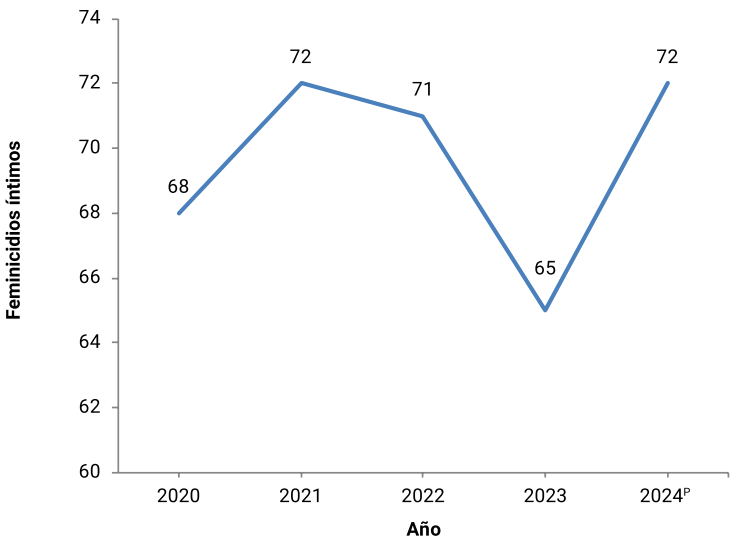
Feminicidios Íntimos

Cuadro 2.1. REPÚBLICA DOMINICANA: Femicidios íntimos por año, según mes, 2020-2024

Mes	Año				
	2020	2021	2022	2023	2024 ^P
Total	68	72	71	65	72
Enero	7	7	7	5	7
Febrero	3	5	4	9	3
Marzo	4	12	3	4	5
Abril	5	7	10	4	3
Mayo	4	0	5	8	4
Junio	5	6	7	11	13
Julio	5	1	6	1	4
Agosto	3	7	7	2	6
Septiembre	7	9	4	7	4
Octubre	9	6	5	3	8
Noviembre	5	5	5	8	6
Diciembre	11	7	8	3	9

^PCifras preliminares.
Fuente: Registros administrativos de la Oficina de Estadísticas y Cartografía de la Policía Nacional.
Registros Centro de Análisis de datos de la Seguridad Ciudadana (CADSECI).

Gráfico 2.1. REPÚBLICA DOMINICANA: Femicidios íntimos, según año, 2020-2024



^PCifras preliminares.
Fuente: Registros administrativos de la Oficina de Estadísticas y Cartografía de la Policía Nacional.
Registros Centro de Análisis de datos de la Seguridad Ciudadana (CADSECI).

Cuadro 2.2. REPÚBLICA DOMINICANA: Femicidios íntimos por día de la semana, según año, 2020-2024

Año	Total	Día de la semana						
		Lunes	Martes	Miércoles	Jueves	Viernes	Sábado	Domingo
2020	68	12	6	8	11	9	7	15
2021	72	11	3	10	10	10	13	15
2022	71	13	6	8	9	3	18	14
2023	65	17	7	7	4	11	9	10
2024 ^P	72	10	10	6	8	9	9	20

^PCifras preliminares.
Fuente: Registros administrativos de la Oficina de Estadísticas y Cartografía de la Policía Nacional.
Registros Centro de Análisis de datos de la Seguridad Ciudadana (CADSECI).

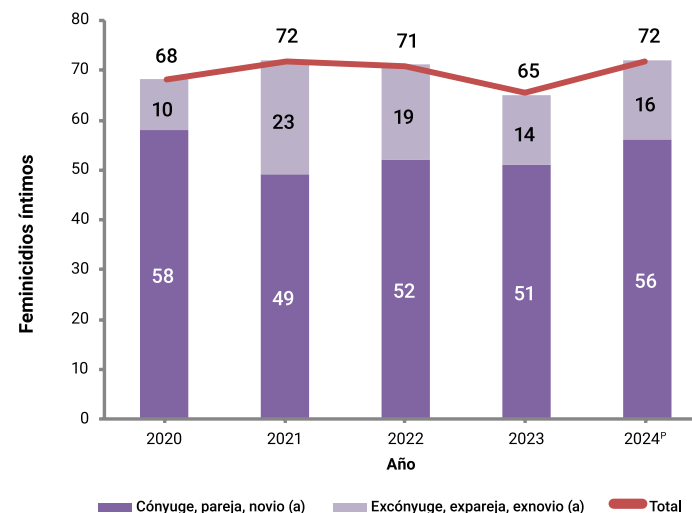


Cuadro 2.3. REPÚBLICA DOMINICANA: Feminicidios íntimos por relación o parentesco del victimario con la víctima, según año, 2020-2024

Año	Total	Relación o parentesco del victimario con la víctima	
		Cónyuge, pareja, novio(a)	Excónyuge, expareja, exnovio(a)
2020	68	58	10
2021	72	49	23
2022	71	52	19
2023	65	51	14
2024 ^P	72	56	16

^PCifras preliminares.

Fuente: Registros administrativos de la Oficina de Estadísticas y Cartografía de la Policía Nacional. Registros Centro de Análisis de datos de la Seguridad Ciudadana (CADSECI).

Gráfico 2.3. REPÚBLICA DOMINICANA: Feminicidios íntimos por relación o parentesco del victimario con la víctima, según año, 2020-2024**Cuadro 2.4.** REPÚBLICA DOMINICANA: Feminicidios íntimos por grupo de edad, según año, 2020-2024

Año	Total	Grupo de edad							
		10-14	15-24	25-34	35-44	45-54	55-64	65 y más	No declarada
2020	68	0	22	22	11	7	3	0	3
2021	72	2	18	25	17	7	1	2	0
2022	71	0	15	26	23	3	1	1	2
2023	65	0	16	20	16	5	3	1	4
2024 ^P	72	3	18	21	15	8	3	1	3

^PCifras preliminares.

Fuente: Registros administrativos de la Oficina de Estadísticas y Cartografía de la Policía Nacional. Registros Centro de Análisis de datos de la Seguridad Ciudadana (CADSECI).

Cuadro 2.5. REPÚBLICA DOMINICANA: Femicidios íntimos por año, según medio empleado, 2020-2024

Medio empleado	Año				
	2020	2021	2022	2023 ^P	2024 ^P
Total	68	72	71	65	72
Arma blanca u objeto cortopunzante	26	28	28	24	30
Arma de fuego	24	22	22	20	19
Estrangulamiento, asfixia respiratoria mecánica	6	10	11	6	7
Objeto contundente	8	7	4	11	6
Fuego, vapores, objetos calientes	1	2	0	1	6
Asfixia respiratoria por inmersión	1	1	0	0	1
Sustancia tóxica, veneno	0	0	0	1	0
Otros	0	1	4	0	0
No declarado	2	1	2	2	3

^PCifras preliminares.Fuente: Registros administrativos de la Oficina de Estadísticas y Cartografía de la Policía Nacional.
Registros Centro de Análisis de datos de la Seguridad Ciudadana (CADSECI).**Cuadro 2.6.** REPÚBLICA DOMINICANA: Femicidios íntimos por año, según lugar de ocurrencia, 2020-2024

Lugar o sitio de ocurrencia	Año				
	2020	2021	2022	2023	2024 ^P
Total	68	72	71	65	72
Vivienda, domicilio o residencia y sus parqueos	49	47	51	43	41
Vía pública, parque, interior de vehículo	13	17	13	14	23
Negocio, comercio, mercado, hostelería, afines y sus parqueos	2	5	6	7	4
Finca, parcela, terreno baldío, cañaveral, solar y afines	2	2	1	0	2
Cárcel, cuartel, fortaleza, puesto de chequeo	0	0	0	0	1
Río, cañada, canal, lago, laguna	1	1	0	0	0
Mar adentro, playa	1	0	0	1	0
Otros	0	0	0	0	1

^PCifras preliminares.Fuente: Registros administrativos de la Oficina de Estadísticas y Cartografía de la Policía Nacional.
Registros Centro de Análisis de datos de la Seguridad Ciudadana (CADSECI).

Cuadro 2.7. REPÚBLICA DOMINICANA: Femicidios íntimos por zona de ocurrencia, según año, 2020-2024

Año	Total	Zona de ocurrencia		No declarada
		Urbana	Rural	
2020	68	49	19	0
2021	72	59	13	0
2022	71	55	16	0
2023	65	50	10	5
2024 ^P	72	56	16	0

^PCifras preliminares.Fuente: Registros administrativos de la Oficina de Estadísticas y Cartografía de la Policía Nacional.
Registros Centro de Análisis de datos de la Seguridad Ciudadana (CADSECI).**Cuadro 2.8.** REPÚBLICA DOMINICANA: Femicidios íntimos por año, según región y provincia, 2020-2024

Región y provincia	Año				
	2020	2021	2022	2023	2024 ^P
Total	68	72	71	65	72
Región Ozama	14	16	27	21	18
Distrito Nacional	4	3	7	7	7
Santo Domingo	10	13	20	14	11
Región Cibao Norte	10	10	11	8	9
Espaillat	0	1	1	3	2
Puerto Plata	1	2	4	1	2
Santiago	9	7	6	4	5
Región Cibao Sur	6	9	3	3	11
La Vega	4	3	3	1	9
Sánchez Ramírez	1	3	0	1	2
Monseñor Nouel	1	3	0	1	0
Región Cibao Nordeste	5	6	5	7	6
Duarte	2	4	2	3	1
María Trinidad Sánchez	2	1	1	1	1
Hermanas Mirabal	0	1	1	2	2
Samaná	1	0	1	1	2

Cuadro 2.8. REPÚBLICA DOMINICANA: Femicidios íntimos por año, según región y provincia, 2020-2024, continuación...

Región y provincia	Año				
	2020	2021	2022	2023	2024 ^p
Región Cibao Noroeste	3	4	4	2	4
Dajabón	0	1	1	0	0
Monte Cristi	2	0	2	1	2
Santiago Rodríguez	0	2	0	0	1
Valverde	1	1	1	1	1
Región Valdesia	4	6	5	5	8
Peravia	1	2	1	0	2
San Cristóbal	3	4	3	4	5
San José de Ocoa	0	0	1	1	1
Región Enriquillo	6	1	3	4	5
Baoruco	2	0	0	2	0
Barahona	3	1	2	1	3
Independencia	1	0	0	1	1
Pedernales	0	0	1	0	1
Región El Valle	7	5	6	2	3
Azua	1	2	1	1	2
Elías Piña	0	0	1	0	0
San Juan	6	3	4	1	1
Región Yuma	7	8	4	4	4
El Seibo	3	2	0	0	1
La Altagracia	3	5	3	4	3
La Romana	1	1	1	0	0
Región Higuamo	6	7	3	9	4
San Pedro de Macorís	3	1	2	5	2
Monte Plata	3	4	1	3	2
Hato Mayor	0	2	0	1	0

^pCifras preliminares.Fuente: Registros administrativos de la Oficina de Estadísticas y Cartografía de la Policía Nacional.
Registros Centro de Análisis de datos de la Seguridad Ciudadana (CADSECI).

Cuadro 2.9. REPÚBLICA DOMINICANA: Femicidios íntimos por año, según provincia y municipio, 2020-2024

Provincia y municipio	Año				
	2020	2021	2022	2023	2024 ^p
Total	68	72	71	65	72
Distrito Nacional	4	3	7	7	7
Santo Domingo de Guzmán	4	3	7	7	7
Azua	1	2	1	1	2
Azua	1	1	1	1	0
Las Charcas	0	0	0	0	1
Las Yayas de Viajama	0	0	0	0	0
Padre Las Casas	0	0	0	0	0
Sabana Yegua	0	0	0	0	0
Tábara Arriba	0	1	0	0	0
Estebanía	0	0	0	0	1
Baoruco	2	0	0	2	0
Neiba	0	0	0	1	0
Galván	2	0	0	0	0
Tamayo	0	0	0	1	0
Villa Jaragua	0	0	0	0	0
Barahona	3	1	2	1	3
Barahona	1	0	1	0	2
Enriquillo	0	0	1	0	1
Paraíso	0	0	0	1	0
Vicente Noble	2	1	0	0	0
Dajabón	0	1	1	0	0
Dajabón	0	1	0	0	0
Loma de Cabrera	0	0	1	0	0
Partido	0	0	0	0	0
Restauración	0	0	0	0	0
El Pino	0	0	0	0	0
Duarte	2	4	2	3	1
San Francisco de Macorís	2	4	1	1	1
Castillo	0	0	0	0	0
Villa Rivas	0	0	0	2	0
Las Guáranas	0	0	1	0	0

Cuadro 2.9. REPÚBLICA DOMINICANA: Femicidios íntimos por año, según provincia y municipio, 2020-2024, continuación...

Provincia y municipio	Año				
	2020	2021	2022	2023	2024 ^p
Elías Piña	0	0	1	0	0
Comendador	0	0	1	0	0
Bánica	0	0	0	0	0
Hondo Valle	0	0	0	0	0
Juan Santiago	0	0	0	0	0
El Seibo	3	2	0	0	1
El Seibo	2	0	0	0	1
Miches	1	2	0	0	0
Españat	0	1	1	3	2
Moca	0	0	1	2	2
Gaspar Hernández	0	0	0	1	0
San Víctor	0	1	0	0	0
Independencia	1	0	0	1	1
Jimaní	1	0	0	0	0
Duvergé	0	0	0	0	1
Postrer Río	0	0	0	1	0
La Altagracia	3	5	3	4	3
Higüey	3	5	2	3	2
San Rafael del Yuma	0	0	1	1	1
La Romana	1	1	1	0	0
La Romana	1	1	1	0	0
Villa Hermosa	0	0	0	0	0
La Vega	4	3	3	1	9
La Vega	4	1	1	1	5
Constanza	0	1	0	0	2
Jarabacoa	0	1	1	0	2
Jima Abajo	0	0	1	0	0
María Trinidad Sánchez	2	1	1	1	1
Nagua	0	1	1	0	1
Cabrera	0	0	0	0	0
El Factor	0	0	0	1	0
Río San Juan	2	0	0	0	0

Cuadro 2.9. REPÚBLICA DOMINICANA: Femicidios íntimos por año, según provincia y municipio, 2020-2024, continuación...

Provincia y municipio	Año				
	2020	2021	2022	2023	2024 ^p
Monte Cristi	2	0	2	1	2
Monte Cristi	1	0	0	0	1
Castañuelas	0	0	1	0	0
Guayubín	0	0	0	0	0
Pepillo Salcedo	0	0	1	0	1
Villa Vásquez	1	0	0	1	0
Pedernales	0	0	1	0	1
Pedernales	0	0	1	0	1
Oviedo	0	0	0	0	0
Peravia	1	2	1	0	2
Baní	1	2	1	0	1
Nizao	0	0	0	0	0
Matanzas	0	0	0	0	1
Puerto Plata	1	2	4	1	2
Puerto Plata	1	0	2	0	1
Altamira	0	0	1	0	0
Imbert	0	0	0	1	0
Sosúa	0	1	1	0	0
Villa Isabela	0	1	0	0	1
Hermanas Mirabal	0	1	1	2	2
Salcedo	0	0	1	2	2
Tenares	0	1	0	0	0
Villa Tapia	0	0	0	0	0
Samaná	1	0	1	1	2
Samaná	1	0	0	0	0
Sánchez	0	0	0	0	2
Las Terrenas	0	0	1	1	0
San Cristóbal	3	4	3	4	5
San Cristóbal	2	2	1	1	1
Bajos de Haina	1	0	1	0	0
Cambita Garabitos	0	1	0	1	1
Villa Altagracia	0	1	0	1	3
Yaguata	0	0	1	0	0
San Gregorio de Nigua	0	0	0	1	0



Cuadro 2.9. REPÚBLICA DOMINICANA: Femicidios íntimos por año, según provincia y municipio, 2020-2024, continuación...

Provincia y municipio	Año				
	2020	2021	2022	2023	2024 ^p
San Juan	6	3	4	1	1
San Juan	4	2	2	1	0
Bohechío	0	0	1	0	0
El Cercado	1	0	0	0	0
Las Matas de Farfán	1	1	0	0	1
Vallejuelo	0	0	1	0	0
San Pedro de Macorís	3	1	2	5	2
San Pedro de Macorís	1	1	1	4	1
Ramón Santana	2	0	0	0	0
Consuelo	0	0	0	1	0
Quisqueya	0	0	0	0	1
Guayacanes	0	0	1	0	0
Sánchez Ramírez	1	3	0	1	2
Cotuí	0	0	0	1	2
Cevicos	0	1	0	0	0
La Mata	1	2	0	0	0
Santiago	9	7	6	4	5
Santiago	6	4	6	4	3
Bisonó	1	0	0	0	1
Jánico	0	0	0	0	0
Licey al Medio	0	0	0	0	0
San José de las Matas	0	0	0	0	0
Tamboril	0	0	0	0	1
Villa González	2	2	0	0	0
Puñal	0	1	0	0	0
Santiago Rodríguez	0	2	0	0	1
San Ignacio de Sabaneta	0	2	0	0	0
Villa los Almácigos	0	0	0	0	1
Monción	0	0	0	0	0
Valverde	1	1	1	1	1
Mao	1	0	1	0	1
Esperanza	0	0	0	1	0
Laguna Salada	0	1	0	0	0



Cuadro 2.9. REPÚBLICA DOMINICANA: Femicidios íntimos por año, según provincia y municipio, 2020-2024, continuación...

Provincia y municipio	Año				
	2020	2021	2022	2023	2024 ^p
Monseñor Nouel	1	3	0	1	0
Bonao	1	3	0	1	0
Maimón	0	0	0	0	0
Piedra Blanca	0	0	0	0	0
Monte Plata	3	4	1	3	2
Monte Plata	0	0	1	0	0
Bayaguana	1	1	0	0	1
Sabana Grande de Boyá	1	1	0	0	1
Yamasá	1	2	0	3	0
Hato Mayor	0	2	0	1	0
Hato Mayor del Rey	0	2	0	1	0
Sabana de la Mar	0	0	0	0	0
El Valle	0	0	0	0	0
San José de Ocoa	0	0	1	1	1
San José de Ocoa	0	0	1	1	0
Sabana Larga	0	0	0	0	1
Santo Domingo	10	13	20	14	11
Santo Domingo Este	5	7	2	7	4
Santo Domingo Oeste	1	1	4	1	2
Santo Domingo Norte	1	3	5	3	1
Boca Chica	1	0	3	2	0
San Antonio de Guerra	0	0	1	0	0
Los Alcarrizos	1	1	4	0	3
Pedro Brand	1	1	1	1	1

^pCifras preliminares.

Fuente: Registros administrativos de la Oficina de Estadísticas y Cartografía de la Policía Nacional. Registros Centro de Análisis de datos de la Seguridad Ciudadana (CADSECI).

Cuadro 2.10. REPÚBLICA DOMINICANA: Femicidios íntimos por año, según país de nacionalidad, 2020-2024

País de nacionalidad	Año				
	2020	2021	2022	2023	2024 ^P
Total	68	72	71	65	72
República Dominicana	54	65	60	51	55
Haití	13	6	10	13	17
Puerto Rico	0	1	1	0	0
Venezuela (República Bolivariana)	1	0	0	1	0

^PCifras preliminares.Fuente: Registros administrativos de la Oficina de Estadísticas y Cartografía de la Policía Nacional.
Registros Centro de Análisis de datos de la Seguridad Ciudadana (CADSECI).**Cuadro 2.11.** REPÚBLICA DOMINICANA: Femicidios íntimos por año, según rango de hora, 2020-2024

Rango de hora	Año				
	2020	2021	2022	2023	2024 ^P
Total	68	72	71	65	72
00:01-02:00	5	7	6	7	7
02:01-04:00	1	8	10	3	4
04:01-06:00	6	4	5	4	9
06:01-08:00	7	6	4	6	4
08:01-10:00	5	7	4	5	8
10:01-12:00	5	1	5	3	5
12:01-14:00	4	3	3	2	1
14:01-16:00	6	4	6	3	6
16:01-18:00	3	5	5	7	6
18:01-20:00	8	15	8	9	6
20:01-22:00	12	7	8	12	9
22:01-24:00	3	5	6	4	7
No declarada	3	0	1	0	0

^PCifras preliminares.Fuente: Registros administrativos de la Oficina de Estadísticas y Cartografía de la Policía Nacional.
Registros Centro de Análisis de datos de la Seguridad Ciudadana (CADSECI).**Cuadro 2.12.** REPÚBLICA DOMINICANA: Femicidios íntimos por año, según ocupación o actividad de la víctima, 2020-2024

Ocupación o actividad	Año				
	2020	2021	2022	2023	2024 ^P
Total	68	72	71	65	72
Amas de casa	10	12	6	17	8
Ejército, policías y asimiladas, agentes penitenciarios y afines	0	0	1	0	2
Profesoras, maestras, médicas y personal de enfermería	2	3	1	0	1
Propietarios (as) de negocios y comerciantes (barberías, colmados y afines)	0	0	0	0	1
Empleadas de comercio, venta y servicios al público	0	0	2	2	0
Personal de servicio doméstico	5	0	6	0	0
Empleadas privadas, sin especificar	2	3	4	0	0
Estudiantes	2	3	1	2	0
Otras ocupaciones o actividades	0	2	1	1	0
No declarada	47	49	49	43	60

^PCifras preliminares.

Fuente: Registros administrativos de la Oficina de Estadísticas y Cartografía de la Policía Nacional.
Registros Centro de Análisis de datos de la Seguridad Ciudadana (CADSECI).



Feminicidios no Íntimos

Cuadro 3.1. REPÚBLICA DOMINICANA: Femicidios no íntimos por año, según mes, 2020-2024

Mes	Año				
	2020	2021	2022	2023	2024 ^P
Total	4	4	1	1	11
Enero	1	1	0	0	3
Febrero	1	0	0	1	2
Marzo	0	0	1	0	0
Abril	0	0	0	0	0
Mayo	1	0	0	0	1
Junio	0	1	0	0	0
Julio	0	1	0	0	2
Agosto	0	0	0	0	0
Septiembre	0	0	0	0	1
Octubre	1	1	0	0	1
Noviembre	0	0	0	0	1
Diciembre	0	0	0	0	0

^PCifras preliminares.Fuente: Registros administrativos de la Oficina de Estadísticas y Cartografía de la Policía Nacional.
Registros Centro de Análisis de datos de la Seguridad Ciudadana (CADSECI).**Cuadro 3.2.** REPÚBLICA DOMINICANA: Femicidios no íntimos por día de la semana, según año, 2020-2024

Año	Total	Día de la semana						
		Lunes	Martes	Miércoles	Jueves	Viernes	Sábado	Domingo
2020	4	1	0	1	1	0	0	1
2021	4	0	0	1	0	0	0	3
2022	1	0	0	0	0	0	1	0
2023	1	0	0	0	0	0	0	1
2024 ^P	11	3	3	1	0	0	1	3

^PCifras preliminares.Fuente: Registros administrativos de la Oficina de Estadísticas y Cartografía de la Policía Nacional.
Registros Centro de Análisis de datos de la Seguridad Ciudadana (CADSECI).

Cuadro 3.3. REPÚBLICA DOMINICANA: Feminicidios no íntimos por relación o parentesco del victimario con la víctima, según año, 2020-2024

Año	Total	Relación o parentesco del victimario con la víctima			
		Cuñado	Autor(a) conocido(a) de la víctima	Autor(a) desconocido(a) de la víctima	Se desconoce la relación
2020	4	0	1	0	3
2021	4	0	2	0	2
2022	1	0	0	0	1
2023	1	0	0	0	1
2024 ^P	11	2	7	1	1

^PCifras preliminares.
Fuente: Registros administrativos de la Oficina de Estadísticas y Cartografía de la Policía Nacional.
Registros Centro de Análisis de datos de la Seguridad Ciudadana (CADSECI).

Cuadro 3.4. REPÚBLICA DOMINICANA: Feminicidios no íntimos por grupo de edad, según año, 2020-2024

Año	Total	Grupo de edad							No declarada
		Menores de 15 años	15 - 24	25-34	35 - 44	45-54	55-64	65 y más	
2020	4	1	0	1	1	0	0	0	1
2021	4	0	2	0	0	1	0	1	0
2022	1	0	1	0	0	0	0	0	0
2023	1	0	1	0	0	0	0	0	0
2024 ^P	11	0	7	0	2	2	0	0	0

^PCifras preliminares.
Fuente: Registros administrativos de la Oficina de Estadísticas y Cartografía de la Policía Nacional.
Registros Centro de Análisis de datos de la Seguridad Ciudadana (CADSECI).



Cuadro 3.5. REPÚBLICA DOMINICANA: Femicidios no íntimos por año, según medio empleado, 2020-2024

Medio empleado	Año				
	2020	2021	2022	2023	2024 ^p
Total	4	4	1	1	11
Estrangulamiento, asfixia respiratoria mecánica	0	2	1	0	4
Arma blanca u objeto cortopunzante	2	1	0	0	3
Objeto contundente	2	1	0	0	2
Arma de fuego	0	0	0	0	1
Asfixia respiratoria por inmersión	0	0	0	0	1
No declarado	0	0	0	1	0

^pCifras preliminares.Fuente: Registros administrativos de la Oficina de Estadísticas y Cartografía de la Policía Nacional.
Registros Centro de Análisis de datos de la Seguridad Ciudadana (CADSECI).**Cuadro 3.6.** REPÚBLICA DOMINICANA: Femicidios no íntimos por año, según lugar o sitio de ocurrencia, 2020-2024

Lugar o sitio de ocurrencia	Año				
	2020	2021	2022	2023	2024 ^p
Total	4	4	1	1	11
Vía pública, parque, interior de vehículo	3	2	0	1	5
Vivienda, domicilio o residencia y sus parqueos	1	2	1	0	3
Negocio, comercio, mercado, hostelería, afines y sus parqueos	0	0	0	0	3

^pCifras preliminares.Fuente: Registros administrativos de la Oficina de Estadísticas y Cartografía de la Policía Nacional.
Registros Centro de Análisis de datos de la Seguridad Ciudadana (CADSECI).**Cuadro 3.7.** REPÚBLICA DOMINICANA: Femicidios no íntimos por zona de ocurrencia, según año, 2020-2024

Año	Total	Zona de ocurrencia	
		Urbana	Rural
2020	4	3	1
2021	4	2	2
2022	1	1	0
2023	1	1	0
2024 ^p	11	10	1

^pCifras preliminares.Fuente: Registros administrativos de la Oficina de Estadísticas y Cartografía de la Policía Nacional.
Registros Centro de Análisis de datos de la Seguridad Ciudadana (CADSECI).

Cuadro 3.8. REPÚBLICA DOMINICANA: Femicidios no íntimos por año, según región y provincia, 2020-2024

Región y provincia	Año				
	2020	2021	2022	2023	2024 ^P
Total	4	4	1	1	11
Región Ozama	1	1	0	0	5
Distrito Nacional	0	0	0	0	0
Santo Domingo	1	1	0	0	5
Región Cibao Norte	0	0	0	0	0
Espaillat	0	0	0	0	0
Puerto Plata	0	0	0	0	0
Santiago	0	0	0	0	0
Región Cibao Sur	0	1	0	0	2
La Vega	0	0	0	0	2
Sánchez Ramírez	0	0	0	0	0
Monseñor Nouel	0	1	0	0	0
Región Cibao Nordeste	0	2	0	0	0
Duarte	0	0	0	0	0
María Trinidad Sánchez	0	2	0	0	0
Hermanas Mirabal	0	0	0	0	0
Samaná	0	0	0	0	0
Región Cibao Noroeste	2	0	0	0	0
Dajabón	0	0	0	0	0
Monte Cristi	0	0	0	0	0
Santiago Rodríguez	0	0	0	0	0
Valverde	2	0	0	0	0
Región Valdesia	1	0	1	0	1
Peravia	0	0	0	0	1
San Cristóbal	0	0	0	0	0
San José de Ocoa	1	0	1	0	0
Región Enriquillo	0	0	0	0	0
Baoruco	0	0	0	0	0
Barahona	0	0	0	0	0
Independencia	0	0	0	0	0
Pedernales	0	0	0	0	0

Cuadro 3.8. REPÚBLICA DOMINICANA: Femicidios no íntimos por año, según región y provincia, 2020-2024, continuación...

Región y provincia	Año				
	2020	2021	2022	2023	2024 ^P
Región El Valle	0	0	0	0	1
Azua	0	0	0	0	1
San Juan	0	0	0	0	0
Elías Piña	0	0	0	0	0
Región Yuma	0	0	0	1	2
El Seibo	0	0	0	0	0
La Altagracia	0	0	0	1	0
La Romana	0	0	0	0	2
Región Higuamo	0	0	0	0	0
San Pedro de Macorís	0	0	0	0	0
Monte Plata	0	0	0	0	0
Hato Mayor	0	0	0	0	0

^PCifras preliminares.

Fuente: Registros administrativos de la Oficina de Estadísticas y Cartografía de la Policía Nacional. Registros Centro de Análisis de datos de la Seguridad Ciudadana (CADSECI).

Cuadro 3.9. REPÚBLICA DOMINICANA: Femicidios no íntimos por país de nacionalidad, según año, 2020-2024

Año	Total	País de nacionalidad	
		República Dominicana	Haití
2020	4	3	1
2021	4	4	0
2022	1	1	0
2023	1	1	0
2024 ^P	11	11	0

^PCifras preliminares.

Fuente: Registros administrativos de la Oficina de Estadísticas y Cartografía de la Policía Nacional. Registros Centro de Análisis de datos de la Seguridad Ciudadana (CADSECI).

Cuadro 3.10. REPÚBLICA DOMINICANA: Femicidios no íntimos por rango de hora, según año, 2020-2024

Año	Total	Rango de hora		
		00:01-08:00	08:01-16:00	16:01-24:00
2020	4	1	1	2
2021	4	3	0	1
2022	1	0	1	0
2023	1	1	0	0
2024 ^P	11	6	1	4

^PCifras preliminares.

Fuente: Registros administrativos de la Oficina de Estadísticas y Cartografía de la Policía Nacional. Registros Centro de Análisis de datos de la Seguridad Ciudadana (CADSECI).



4

**Muertes de Mujeres
Menores de 14 años**

Cuadro 4.1. REPÚBLICA DOMINICANA: Muertes de mujeres menores de 14 años por año, según mes, 2020-2024

Mes	Año				
	2020	2021	2022	2023	2024 ^P
Total	8	5	7	10	8
Enero	1	0	1	3	0
Febrero	0	1	0	0	1
Marzo	0	0	1	0	0
Abril	2	0	1	0	1
Mayo	0	0	1	1	0
Junio	1	0	0	0	2
Julio	0	0	1	2	2
Agosto	1	0	0	2	2
Septiembre	2	0	0	0	0
Octubre	1	1	2	1	0
Noviembre	0	1	0	1	0
Diciembre	0	2	0	0	0

^PCifras preliminares.

Nota: incluye muertes intencionales y no intencionales.

Fuente: Registros administrativos de la Oficina de Estadísticas y Cartografía de la Policía Nacional.

Registros Centro de Análisis de datos de la Seguridad Ciudadana (CADSECI).

Cuadro 4.2. REPÚBLICA DOMINICANA: Muertes de mujeres menores de 14 años por día de la semana, según año, 2020-2024

Año	Total	Día de la semana						
		Lunes	Martes	Miércoles	Jueves	Viernes	Sábado	Domingo
2020	8	1	0	1	0	2	2	2
2021	5	1	0	0	0	2	1	1
2022	7	1	2	0	2	1	1	0
2023	10	1	1	0	2	2	1	3
2024 ^P	8	1	2	1	1	0	1	2

^PCifras preliminares.

Nota: incluye muertes intencionales y no intencionales.

Fuente: Registros administrativos de la Oficina de Estadísticas y Cartografía de la Policía Nacional.

Registros Centro de Análisis de datos de la Seguridad Ciudadana (CADSECI).



Cuadro 4.3. REPÚBLICA DOMINICANA: Muertes de mujeres menores de 14 años por año, según relación o parentesco con el victimario, 2020-2024

Relación o parentesco con el victimario	Año				
	2020	2021	2022	2023	2024 ^P
Total	8	5	7	10	8
Padre	1	0	1	2	1
Madre	2	1	1	1	3
Hermano	1	0	0	0	1
Hermana	0	0	1	0	0
Tía	0	0	0	1	0
Padrastro	0	1	0	3	1
Autor(a) conocido(a) de la víctima	1	1	0	1	0
Autor(a) desconocido(a) de la víctima	2	1	0	0	1
Se desconoce la relación	0	1	4	2	1
Agente de la fuerza pública	1	0	0	0	0

^PCifras preliminares.

Nota: incluye muertes intencionales y no intencionales.

Fuente: Registros administrativos de la Oficina de Estadísticas y Cartografía de la Policía Nacional.

Registros Centro de Análisis de datos de la Seguridad Ciudadana (CADSECI).

Cuadro 4.4. REPÚBLICA DOMINICANA: Muertes de mujeres menores de 14 años por año, según medio empleado, 2020-2024

Medio empleado	Año				
	2020	2021	2022	2023	2024 ^P
Total	8	5	7	10	8
Objeto contundente	3	0	1	5	4
Arma de fuego	3	3	1	0	3
Arma blanca u objeto cortopunzante	0	1	3	1	1
Sustancia tóxica, veneno	1	0	0	0	0
Estrangulamiento, asfixia respiratoria mecánica	1	0	1	1	0
Asfixia respiratoria por inmersión	0	1	0	0	0
Fuego, vapores, objetos calientes	0	0	0	0	0
Otros	0	0	1	0	0
No declarado	0	0	0	3	0

^PCifras preliminares.

Nota: incluye muertes intencionales y no intencionales.

Fuente: Registros administrativos de la Oficina de Estadísticas y Cartografía de la Policía Nacional.

Registros Centro de Análisis de datos de la Seguridad Ciudadana (CADSECI).



Cuadro 4.5. REPÚBLICA DOMINICANA: Muertes de mujeres menores de 14 años por año, según lugar o sitio de ocurrencia, 2020-2024

Lugar o sitio de ocurrencia	Año				
	2020	2021	2022	2023	2024 ^P
Total	8	5	7	10	8
Vivienda, domicilio o residencia y sus parqueos	4	1	4	7	6
Vía pública, parque, interior de vehículo	3	3	1	3	1
Finca, parcela, terreno baldío, cañaveral, solar y afines	0	0	2	0	1
Negocio, comercio, mercado, hostelería, afines y sus parqueos	1	1	0	0	0
Río, cañada, canal, lago, laguna	0	0	0	0	0
Mar adentro, playa	0	0	0	0	0
Centros educativos, centros de salud, otras instalaciones de servicio público	0	0	0	0	0
Otros	0	0	0	0	0
No declarado	0	0	0	0	0

^PCifras preliminares.

Nota: incluye muertes intencionales y no intencionales.

Fuente: Registros administrativos de la Oficina de Estadísticas y Cartografía de la Policía Nacional.

Registros Centro de Análisis de datos de la Seguridad Ciudadana (CADSECI).

Cuadro 4.6. REPÚBLICA DOMINICANA: Muertes de mujeres menores de 14 años por zona de ocurrencia, según año, 2020-2024

Año	Total	Zona de ocurrencia		
		Urbana	Rural	No declarada
2020	8	8	0	0
2021	5	4	1	0
2022	7	3	3	1
2023	10	6	3	1
2024 ^P	8	8	0	0

^PCifras preliminares.

Nota: incluye muertes intencionales y no intencionales.

Fuente: Registros administrativos de la Oficina de Estadísticas y Cartografía de la Policía Nacional.

Registros Centro de Análisis de datos de la Seguridad Ciudadana (CADSECI).

Cuadro 4.7. REPÚBLICA DOMINICANA: Muertes de mujeres menores de 14 años por año, según región y provincia, 2020-2024

Región y provincia	Año				
	2020	2021	2022	2023	2024 ^P
Total	8	5	7	10	8
Región Ozama	3	1	1	5	6
Distrito Nacional	1	0	1	1	1
Santo Domingo	2	1	0	4	5
Región Cibao Norte	2	1	0	1	0
Espaillat	0	1	0	1	0
Puerto Plata	0	0	0	0	0
Santiago	2	0	0	0	0
Región Cibao Sur	1	1	1	1	0
La Vega	1	0	0	1	0
Sánchez Ramírez	0	1	1	0	0
Monseñor Nouel	0	0	0	0	0
Región Cibao Nordeste	0	1	0	0	0
Duarte	0	0	0	0	0
María Trinidad Sánchez	0	1	0	0	0
Hermanas Mirabal	0	0	0	0	0
Samaná	0	0	0	0	0
Región Cibao Noroeste	0	0	0	0	1
Dajabón	0	0	0	0	0
Monte Cristi	0	0	0	0	0
Santiago Rodríguez	0	0	0	0	1
Valverde	0	0	0	0	0
Región Valdesia	1	0	2	2	0
Peravia	0	0	0	0	0
San Cristóbal	1	0	2	2	0
San José de Ocoa	0	0	0	0	0
Región Enriquillo	1	0	2	1	1
Baoruco	0	0	1	1	0
Barahona	0	0	0	0	1
Independencia	1	0	0	0	0
Pedernales	0	0	1	0	0
Región El Valle	0	1	0	0	0
Azua	0	0	0	0	0
San Juan	0	0	0	0	0
Elías Piña	0	1	0	0	0

Cuadro 4.7. REPÚBLICA DOMINICANA: Muertes de mujeres menores de 14 años por año, según región y provincia, 2020-2024, continuación...

Región y provincia	Año				
	2020	2021	2022	2023	2024 ^p
Región Yuma	0	0	1	0	0
El Seibo	0	0	0	0	0
La Altagracia	0	0	0	0	0
La Romana	0	0	1	0	0
Región Higuamo	0	0	0	0	0
San Pedro de Macorís	0	0	0	0	0
Monte Plata	0	0	0	0	0
Hato Mayor	0	0	0	0	0

^pCifras preliminares.

Nota: incluye muertes intencionales y no intencionales.

Fuente: Registros administrativos de la Oficina de Estadísticas y Cartografía de la Policía Nacional.

Registros Centro de Análisis de datos de la Seguridad Ciudadana (CADSECI).

Cuadro 4.8. REPÚBLICA DOMINICANA: Muertes de mujeres menores de 14 años por país de nacionalidad, según año, 2020-2024

Año	Total	País de nacionalidad	
		República Dominicana	Haití
2020	8	6	2
2021	5	2	3
2022	7	4	3
2023	10	7	3
2024 ^p	8	7	1

^pCifras preliminares.

Nota: incluye muertes intencionales y no intencionales.

Fuente: Registros administrativos de la Oficina de Estadísticas y Cartografía de la Policía Nacional.

Registros Centro de Análisis de datos de la Seguridad Ciudadana (CADSECI).


Cuadro 4.9. REPÚBLICA DOMINICANA: Muertes de mujeres menores de 14 años por rango de hora, según año, 2020-2024

Año	Total	Rango de hora			
		00:01-08:00	08:01-16:00	16:01-24:00	No declarada
2020	8	0	4	4	0
2021	5	0	2	3	0
2022	7	3	1	3	0
2023	10	0	6	3	1
2024 ^p	8	5	1	2	0

^pCifras preliminares.

Fuente: Registros administrativos de la Oficina de Estadísticas y Cartografía de la Policía Nacional.

Registros Centro de Análisis de datos de la Seguridad Ciudadana (CADSECI).



**Feminicidios de
Menores de 14 años**

Cuadro 5.1. REPÚBLICA DOMINICANA: Femicidios de menores de 14 años por año, según relación o parentesco con el victimario, 2020-2024

Relación o parentesco con el victimario	Año				
	2020	2021	2022	2023	2024 ^P
Total	3	1	1	8	2
Hermano	0	0	0	0	1
Padrastro	0	1	0	3	1
Padre	1	0	1	2	0
Abuelo	0	0	0	0	0
Tío	0	0	0	0	0
Sobrino	0	0	0	0	0
Autor(a) conocido(a) de la víctima	1	0	0	1	0
Autor(a) desconocido(a) de la víctima	1	0	0	0	0
Se desconoce la relación	0	0	0	2	0

^PCifras preliminares.

Fuente: Registros administrativos de la Oficina de Estadísticas y Cartografía de la Policía Nacional. Registros Centro de Análisis de datos de la Seguridad Ciudadana (CADSECI).

Cuadro 5.2. REPÚBLICA DOMINICANA: Femicidios de menores de 14 años por año, según medio empleado, 2020-2024

Medio empleado	Año				
	2020	2021	2022	2023	2024 ^P
Total	3	1	1	8	2
Objeto contundente	1	0	0	4	2
Arma blanca u objeto cortopunzante	0	1	1	1	0
Sustancia tóxica, veneno	1	0	0	0	0
Estrangulamiento, asfixia respiratoria mecánica	1	0	0	1	0
Fuego, vapores, objetos calientes	0	0	0	0	0
No declarado	0	0	0	2	0

^PCifras preliminares.

Fuente: Registros administrativos de la Oficina de Estadísticas y Cartografía de la Policía Nacional. Registros Centro de Análisis de datos de la Seguridad Ciudadana (CADSECI).

Cuadro 5.3. REPÚBLICA DOMINICANA: Femicidios de menores de 14 años por año, según lugar o sitio de ocurrencia, 2020-2024

Lugar o sitio de ocurrencia	Año				
	2020	2021	2022	2023	2024 ^P
Total	3	1	1	8	2
Vía pública, parque, interior de vehículo	1	1	0	5	2
Vivienda, domicilio o residencia y sus parqueos	1	0	0	3	0
Negocio, comercio, mercado, hostelería, afines y sus parqueos	1	0	0	0	0
Finca, parcela, terreno baldío, cañaveral, solar y afines	0	0	1	0	0

^PCifras preliminares.

Fuente: Registros administrativos de la Oficina de Estadísticas y Cartografía de la Policía Nacional. Registros Centro de Análisis de datos de la Seguridad Ciudadana (CADSECI).

Cuadro 5.4. REPÚBLICA DOMINICANA: Femicidios de menores de 14 años por zona de ocurrencia, según año, 2020-2024

Año	Total	Zona de ocurrencia	
		Urbana	Rural
2020	3	3	0
2021	1	0	1
2022	1	0	1
2023	8	5	3
2024 ^P	2	2	0

^PCifras preliminares.

Fuente: Registros administrativos de la Oficina de Estadísticas y Cartografía de la Policía Nacional.

Registros Centro de Análisis de datos de la Seguridad Ciudadana (CADSECI).

Cuadro 5.5. REPÚBLICA DOMINICANA: Femicidios de menores de 14 años por año, según región y provincia, 2020-2024

Región y provincia	Año				
	2020	2021	2022	2023	2024 ^P
Total	3	1	1	8	2
Región Ozama	1	0	0	4	1
Distrito Nacional	0	0	0	1	0
Santo Domingo	1	0	0	3	1
Región Cibao Norte	1	0	0	1	0
Espaillat	0	0	0	1	0
Puerto Plata	0	0	0	0	0
Santiago	1	0	0	0	0
Región Cibao Sur	1	1	0	0	0
La Vega	1	0	0	0	0
Sánchez Ramírez	0	1	0	0	0
Monseñor Nouel	0	0	0	0	0
Región Cibao Nordeste	0	0	0	0	0
Duarte	0	0	0	0	0
María Trinidad Sánchez	0	0	0	0	0
Hermanas Mirabal	0	0	0	0	0
Samaná	0	0	0	0	0



Cuadro 5.5. REPÚBLICA DOMINICANA: Femicidios de menores de 14 años por año, según región y provincia, 2020-2024, continuación...

Región y provincia	Año				
	2020	2021	2022	2023	2024 ^P
Región Cibao Noroeste	0	0	0	0	0
Dajabón	0	0	0	0	0
Monte Cristi	0	0	0	0	0
Santiago Rodríguez	0	0	0	0	0
Valverde	0	0	0	0	0
Región Valdesia	0	0	0	2	0
Peravia	0	0	0	0	0
San Cristóbal	0	0	0	2	0
San José de Ocoa	0	0	0	0	0
Región Enriquillo	0	0	1	1	1
Baoruco	0	0	0	1	0
Barahona	0	0	0	0	1
Independencia	0	0	0	0	0
Pedernales	0	0	1	0	0
Región El Valle	0	0	0	0	0
Azua	0	0	0	0	0
Elías Piña	0	0	0	0	0
San Juan	0	0	0	0	0
Región Yuma	0	0	0	0	0
El Seibo	0	0	0	0	0
La Altagracia	0	0	0	0	0
La Romana	0	0	0	0	0
Región Higuamo	0	0	0	0	0
San Pedro de Macorís	0	0	0	0	0
Monte Plata	0	0	0	0	0
Hato Mayor	0	0	0	0	0

^PCifras preliminares.

Fuente: Registros administrativos de la Oficina de Estadísticas y Cartografía de la Policía Nacional. Registros Centro de Análisis de datos de la Seguridad Ciudadana (CADSECI).

Cuadro 5.6. REPÚBLICA DOMINICANA: Femicidios de menores de 14 años por país de nacionalidad, según año, 2020-2024

Año	Total	País de nacionalidad	
		República Dominicana	Haití
2020	3	3	0
2021	1	0	1
2022	1	0	1
2023	8	5	3
2024 ^P	2	2	0

^PCifras preliminares.
Fuente: Registros administrativos de la Oficina de Estadísticas y Cartografía de la Policía Nacional.
Registros Centro de Análisis de datos de la Seguridad Ciudadana (CADSECI).

Cuadro 5.7. REPÚBLICA DOMINICANA: Femicidios de menores de 14 años por rango de hora, según año, 2020-2024

Año	Total	Rango de hora		
		00:01-08:00	08:01-16:00	16.01-24:00
2020	3	0	2	1
2021	1	0	1	0
2022	1	1	0	0
2023	8	0	5	3
2024 ^P	2	1	0	1

^PCifras preliminares.
Fuente: Registros administrativos de la Oficina de Estadísticas y Cartografía de la Policía Nacional.
Registros Centro de Análisis de datos de la Seguridad Ciudadana (CADSECI).



A woman with red hair is shown from the chest up, her hands covering her mouth in a gesture of shock or fear. Her eyes are wide open, looking directly at the viewer. The background is dark, with a large, semi-transparent number '6' on the right side. The image has a somber and urgent tone, with a red and black checkered pattern in the upper left corner.

**Feminicidios de Menores
de 14 años con Intento o
con Violación Sexual**

Cuadro 6.1. REPÚBLICA DOMINICANA: Femicidios de menores de 14 años en los cuales hubo intento o violación sexual por relación o parentesco con el victimario, según año, 2020-2024

Año	Total	Relación o parentesco			
		Padrastro	Autor(a) conocido(a) de la víctima	Autor(a) desconocido(a) de la víctima	Se desconoce la relación
2020	2	0	1	1	0
2021	0	0	0	0	0
2022	0	0	0	0	0
2023	4	1	1	0	2
2024 ^p	1	1	0	0	0

^pCifras preliminares.
Fuente: Registros administrativos de la Oficina de Estadísticas y Cartografía de la Policía Nacional.
Registros Centro de Análisis de datos de la Seguridad Ciudadana (CADSECI).

Cuadro 6.2. REPÚBLICA DOMINICANA: Femicidios de menores de 14 años en los cuales hubo intento o violación sexual por año, según medio empleado, 2020-2024

Medio empleado	Año				
	2020	2021	2022	2023	2024 ^p
Total	2	0	0	4	1
Objeto contundente	1	0	0	2	1
Estrangulamiento, asfixia respiratoria mecánica	1	0	0	0	0
No declarado	0	0	0	2	0

^pCifras preliminares.
Fuente: Registros administrativos de la Oficina de Estadísticas y Cartografía de la Policía Nacional.
Registros Centro de Análisis de datos de la Seguridad Ciudadana (CADSECI).

Cuadro 6.3. REPÚBLICA DOMINICANA: Femicidios de menores de 14 años en los cuales hubo intento o violación sexual por año, según lugar o sitio de ocurrencia, 2020-2024

Lugar o sitio de ocurrencia	Año				
	2020	2021	2022	2023	2024 ^p
Total	2	0	0	4	1
Vivienda, domicilio o residencia y sus parqueos	1	0	0	1	1
Vía pública, parque, interior de vehículo	1	0	0	3	0
Finca, parcela, terreno baldío, cañaveral, solar y afines	0	0	0	0	0

^pCifras preliminares.
Fuente: Registros administrativos de la Oficina de Estadísticas y Cartografía de la Policía Nacional.
Registros Centro de Análisis de datos de la Seguridad Ciudadana (CADSECI).



Cuadro 6.4. REPÚBLICA DOMINICANA: Feminicidios de menores de 14 años en los cuales hubo intento o violación sexual por zona de ocurrencia, según año, 2020-2024

Año	Total	Zona de ocurrencia	
		Urbana	Rural
2020	2	2	0
2021	0	0	0
2022	0	0	0
2023	4	3	1
2024 ^p	1	1	0

^pCifras preliminares.

Fuente: Registros administrativos de la Oficina de Estadísticas y Cartografía de la Policía Nacional. Registros Centro de Análisis de datos de la Seguridad Ciudadana (CADSECI).

Cuadro 6.5. REPÚBLICA DOMINICANA: Feminicidios de menores de 14 años en los cuales hubo intento o violación sexual por año, según región, 2020-2024

Región	Año				
	2020	2021	2022	2023	2024 ^p
Total	2	0	0	4	1
Región Ozama	1	0	0	1	0
Región Cibao Norte	1	0	0	0	0
Región Cibao Sur	0	0	0	0	0
Región Cibao Nordeste	0	0	0	0	0
Región Cibao Noroeste	0	0	0	0	0
Región Valdesia	0	0	0	2	0
Región Enriquillo	0	0	0	1	1
Región El Valle	0	0	0	0	0
Región Higuamo	0	0	0	0	0

^pCifras preliminares.

Fuente: Registros administrativos de la Oficina de Estadísticas y Cartografía de la Policía Nacional. Registros Centro de Análisis de datos de la Seguridad Ciudadana (CADSECI).

Cuadro 6.6. REPÚBLICA DOMINICANA: Feminicidios de menores de 14 años en los cuales hubo intento o violación sexual por país de nacionalidad, según año, 2020-2024

Año	Total	País de nacionalidad	
		República Dominicana	Haití
2020	2	2	0
2021	0	0	0
2022	0	0	0
2023	4	3	1
2024 ^p	1	1	0

^pCifras preliminares.

Fuente: Registros administrativos de la Oficina de Estadísticas y Cartografía de la Policía Nacional. Registros Centro de Análisis de datos de la Seguridad Ciudadana (CADSECI).

Cuadro 6.7. REPÚBLICA DOMINICANA: Feminicidios de menores de 14 años en los cuales hubo intento o violación por rango de hora, según año, 2020-2024

Año	Total	Rango de hora		
		00:01-08:00	08:01-16:00	16:01-24:00
2020	2	1	0	1
2021	0	0	0	0
2022	0	0	0	0
2023	4	0	2	2
2024 ^p	1	1	0	0

^pCifras preliminares.

Fuente: Registros administrativos de la Oficina de Estadísticas y Cartografía de la Policía Nacional. Registros Centro de Análisis de datos de la Seguridad Ciudadana (CADSECI).





Anexo

Anexo

Documentación de la revisión de la variable parentesco o relación de los homicidios y muertes de mujeres en condiciones de violencia, período 2020-2024.

La recopilación de datos correctos sobre el homicidio y femicidio es un reto que en gran medida en la mayoría de los países, la policía y los sistemas de recopilación o captura de datos referentes al parentesco de la víctima con el agresor vinculado a las muertes por violencia a menudo no cuentan con la información necesaria o no se reporta en su totalidad la relación entre la víctima y el victimario o agresor, o los motivos del homicidio de manera clara y precisa sobre los diferentes contextos en que ocurren las muertes.

Es propicio dejar claro que esta la revisión de la variable parentesco en el periodo 2020-2024 en la presente versión del compendio experimentará cambios, aunque mínimos, en la caracterización de los homicidios y feminicidios que hemos publicado en los productos y bases de datos anteriores.

La actualización de los datos de homicidios y feminicidios debería ser dinámica, pero esto no se ha establecido así. En el futuro por necesidad hay que establecer una revisión continua, aunque sea en algunas variables de alta prioridad, como el caso tratado en esta publicación. No obstante, con esta decisión los resultados siempre serán una aproximación a lo que ocurrió.

Para llevar a cabo la mejora de la información de la variable parentesco, además de revisar la información recibida desde la Dirección General de la Policía Nacional, se realizó una revisión minuciosa de diversas fuentes de investigación periodística de datos en línea, entre las que podemos citar las siguientes: Periódico Diario Libre, Nuevo Diario, El Nacional, El Día, El Caribe, Noticias SIN, Portal de la Procuraduría General de la República, Parte Diario de la Policía Nacional, y medios periodísticos locales donde ocurrieron los homicidios y feminicidios, entre otros.

Este proceso, en pocas palabras, consistió en la revisión exhaustiva de cada uno de los registros de las cinco bases de datos (2020-2024) enviados por la Dirección de la Policía Nacional, y paralelamente la revisión de los registros disponibles en las fuentes digitales en línea señaladas anteriormente, consideradas para nuestro propósito como complementarias.

Estructura de la variable parentesco en las versiones de muertes accidentales y violentas en las versiones anteriores de, 2024:

Relación o parentesco con el victimario

Esposo, pareja, amante, novio
Exesposo, expareja, examante, exnovio
Padre, padrastro
Madre, madrastra
Hijo(a), hijastro(a)
Hermano(a), hermanastro(a)
Sobrino(a)
Yerno(a)
Cuñado(a)
Otros parientes
No parientes
Acción policial, militar
No declarado

Estructura de la variable parentesco en las versiones de muertes accidentales y violentas en la presente versión:

Relación o parentesco con el victimario

Cónyuge, pareja, novio(a)
Excónyuge, expareja, exnovio(a)
Padre
Madre
Abuelo
Abuela
Hermano
Hermana
Tío
Tía
Primo
Prima
Padrastro
Madrastra
Hijo
Hija

Hijastro
Hijastra
Exhijastro
Exhijastra
Sobrino
Sobrina
Yerno
Nuera
Exyerno
Exnuera
Cuñado
Cuñada
Excuñado
Excuñada
Expadraastro
Exmadrastra
Otro pariente consanguíneo o político
Autor(a) conocido(a) de la víctima
Autor(a) desconocido(a) de la víctima
Se desconoce la relación
Agente de la fuerza pública

Para hacer este ejercicio, tomamos como modelo o guía una propuesta para medir las muertes de mujeres por violencia de una consultoría realizada en el año 2022 para la ONE, pero además se agregaron algunas categorías de medición de la violencia consignadas en el capítulo 1.3 (VÍCTIMAS de homicidio intencional, por relación entre víctima y autor y sexo de la víctima (Vip/SV)) del Cuestionario sobre Delitos y Drogas Ilícitas de Naciones Unidas, dándole un plus adicional al tema en cuestión.

Esta nueva caracterización enriquece el conocimiento de este fenómeno, en razón de que no solo se aplicó a las muertes de las mujeres en condiciones de violencia, sino también se extendió a la violencia entre los hombres en particular.





Glosario

Glosario

Año: período de doce meses, a contar desde el día 1 de enero hasta el 31 de diciembre, ambos inclusive.

Arma: herramienta, medio o máquina usado para agredir o autodefenderse. Toda máquina, instrumento o utensilio cortante, punzante o contundente (Art-101 Código Penal de la República Dominicana, 2007).

Arma blanca: instrumento con uno o más bordes utilizado como arma, con el que se pueden producir lesiones por penetración o corte. Incluye punzantes o cortopunzantes como cuchillo, puñal, machete, cuchilla y otros objetos de metal con esas características.

Arma de fuego: es la que utiliza una materia explosiva para realizar los disparos.

Barrio: cada una de las partes territoriales en que se dividen los pueblos y ciudades o sus distritos.

Edad cumplida: intervalo de tiempo transcurrido desde la fecha de nacimiento hasta la fecha actual, expresada en años.

Edad (grupos quinquenales): clasificación de edades distribuida en grupos quinquenales de edad, desde 0-4, 5-9, ... 60-64, hasta 65 o más años. Las edades se calculan en la fecha de referencia.

Circunstancia o escenario: son las circunstancias en que sucedieron los hechos, ejemplo: violencia familiar, violencia intrafamiliar, riña o disputa, robo, etc.

Estrangulamiento: muerte producida por la constricción del cuello, ejercida por un lazo, cuerda, cinturón, soga u otro objeto similar, sujeto a un punto fijo y sobre el cual se ejerce tracción del propio peso del cuerpo.

Feminicidio o femicidio: con el fin de recolectar datos y producir estadísticas, los homicidios de mujeres y niñas por razones de género (femicidio/feminicidio) se definen como homicidios intencionales de víctimas mujeres cometidos por sus parejas íntimas, los cometidos por otros miembros de la familia y los cometidos por otros autores conocidos o desconocidos con un determinado modus operandi o en contextos específicos que indican motivaciones por razones de género. (Marco estadístico para medir el homicidio de mujeres y niñas por razones de género (también denominado "femicidio/feminicidio"), 2022).

Feminicidio íntimo: es la muerte de una mujer cometida por un hombre con quien la víctima tenía o había tenido una relación o vínculo íntimo: marido, exmarido, compañero, novio, exnovio, o amante, persona con quien se procreó un niño o una niña. Se incluye el supuesto del amigo que asesina a una mujer - amiga o conocida - que rechazó entablar una relación íntima (sentimental o sexual) con este. (Modelo de protocolo latinoamericano de investigación de las muertes violentas de mujeres por razones de género (femicidio/feminicidio), 2014).

Feminicidio no íntimo: es la muerte de una mujer cometida por un hombre desconocido con quien la víctima no tenía ningún tipo de relación. Por ejemplo, una agresión sexual que culmina en el asesinato de una mujer a manos de un extraño. También se considera el caso del vecino que mata a su vecina sin que existiera entre ambos algún tipo de relación o vínculo.

(Modelo de protocolo latinoamericano de investigación de las muertes violentas de mujeres por razones de género (femicidio/feminicidio), 2014).

Feminicidio infantil: es la muerte de una niña menor de 14 años de edad cometida por un hombre en el contexto de una relación de responsabilidad, confianza o poder que le otorga la situación adulta sobre la minoría de edad. (Modelo de protocolo latinoamericano de investigación de las muertes violentas de mujeres por razones de género (femicidio/feminicidio), 2014).

Feminicidio familiar: es la muerte de una mujer en el contexto de una relación de parentesco con el victimario. El parentesco puede ser por consanguinidad, afinidad o adopción. Un hombre mata intencionalmente a su suegra, a su hija o hijastra, sobrina, prima, nieta, hermana o hermanastra entre otros. (Modelo de protocolo latinoamericano de investigación de las muertes violentas de mujeres por razones de género (femicidio/feminicidio), 2014).

Feminicidio por conexión: hace referencia al caso de la muerte de una mujer "en la línea de fuego" por parte de un hombre en el mismo lugar en el que mata o intenta matar a otra mujer. Puede tratarse de una amiga, una pariente de la víctima, madre, hija, o de una mujer extraña que se encontraba en el mismo escenario donde el victimario atacó a la víctima. (Modelo de protocolo latinoamericano de investigación de las muertes violentas de mujeres por razones de género (femicidio/feminicidio), 2014).

Feminicidio por prostitución o por ocupaciones estigmatizadas: es la muerte de una mujer que ejerce la prostitución y/u otra ocupación (como strippers, camareras, masajistas o bailarinas en locales nocturnos) cometida por uno o varios hombres. Incluye los casos en los que el victimario (o los victimarios) asesina a la mujer motivado por el odio y la misoginia que despierta en estos la condición de prostituta de la víctima. (Modelo de protocolo latinoamericano de investigación de las muertes violentas de mujeres por razones de género (femicidio/feminicidio), 2014)

Homicidio: muerte ilícita causada a una persona con la intención de causarle la muerte o lesiones graves. (Clasificación Internacional de Delitos con Fines Estadísticos, 2015)

Lugar del hecho o sitio de ocurrencia: sitio donde ocurre un evento.

Medio o método empleado: comprende el instrumento utilizado para causar la lesión o la muerte, como: proyectil de arma de fuego, arma blanca, objeto contundente, estrangulamiento, entre otros.

Muerte accidental: es aquella producida por la acción imprevista, fortuita y/u ocasional, de una fuerza externa que obra súbitamente sobre la persona, independientemente de su voluntad y que pueda ser determinada de una manera cierta.

Municipio: es la desagregación territorial en que se dividen las provincias, y que se constituye en una entidad administrativa de nivel local.

Objetos contundentes: son los que producen contusión en cualquier parte del cuerpo de la víctima, por ejemplo, palo, piedra, etc.

Objetos cortopunzantes: son objetos o herramientas capaces de producir lesiones.

Ocupación o actividad: la ocupación de una persona hace referencia al trabajo u oficio al que ella se dedica; a su trabajo, empleo, actividad o profesión.

País de nacionalidad: es un atributo jurídico que señala al individuo como miembro del pueblo constitutivo de un Estado. Es el vínculo legal que relaciona a un individuo con un Estado.

Provincia: una provincia es una división administrativa de ciertos Estados, que forma parte de la estructura organizativa del territorio. La República Dominicana se divide administrativamente en provincias.

Rango de hora: es un atributo utilizado convenientemente para agrupar periodos horarios a fin de facilitar el análisis estadístico-agrupados por determinados momentos del día.

Relación o parentesco: es el vínculo que une a las personas que descienden unas de otras o que tienen un ascendiente común, esto es, que se hallan unidas por una comunidad de sangre. En sentido amplio, parentesco es la relación o unión de varias personas por virtud de la naturaleza o la ley.

Riña o disputa: la contienda de obra y no la de palabra, entre dos o más personas que eventualmente pudiera desencadenar violencia e incluso la muerte.

Sicariato: es el nombre usado para describir un tipo de homicidio cualificado (asesinato), y agravado por el cobro de una remuneración económica a cambio de dar el servicio de matar a otra persona.

Sustancias tóxicas: son aquellas que ingeridas son capaces de producir daños o la muerte de una persona, por ejemplo: la lejía, el amoníaco, "tres pasitos" o cualquier tipo de sustancia que produzca efectos letales.

Violencia: el uso deliberado de la fuerza física o el poder ya sea en grado de amenaza o efectivo, contra uno mismo, otra persona o un grupo o comunidad, que cause o tenga muchas probabilidades de causar lesiones, muerte, daños psicológicos, trastornos del desarrollo o privaciones. (Informe mundial sobre la violencia y la salud: resumen, 2002)

Violencia de género: es un tipo de violencia física o psicológica ejercida contra cualquier persona sobre la base de su sexo o género que impacta de manera negativa en su identidad y bienestar social, físico o psicológico.

Violencia física: es aquella realizada con empujones, bofetadas, pellizco, arrojo de objetos, golpes, entre otras acciones.

Violencia intrafamiliar: es un concepto utilizado para referirse a "la violencia ejercida en el terreno de la convivencia familiar o asimilada, por parte de uno de los miembros contra otros, contra alguno de los demás o contra todos".

Violencia sexual: acto sexual no deseado, intento de conseguir un acto sexual, o contacto o comunicación con atención sexual no deseada, sin consentimiento válido o con consentimiento obtenido mediante intimidación, fuerza, fraude, coacción, amenazas, engaño, uso de drogas o alcohol, o mediante el abuso de poder o de una situación de vulnerabilidad. (Clasificación Internacional de Delitos con Fines Estadísticos, 2015)

Zona de ocurrencia: es el espacio donde ocurre el hecho, se refiere a zonas urbanas y zonas rurales, o sea, a la ciudad y al campo.





Oficina Nacional de Estadística
Av. México esq. Leopoldo Navarro
Edificio de Oficinas Gubernamentales
Juan Pablo Duarte, pisos 8 y 9
Tel.: 809-682-7777 • Correo: info@one.gob.do