



REPÚBLICA DOMINICANA

# MEMORIA INSTITUCIONAL

---

AÑO 2025



GOBIERNO DE LA  
REPÚBLICA DOMINICANA



# MEMORIA INSTITUCIONAL

---

AÑO 2025



GOBIERNO DE LA  
REPÚBLICA DOMINICANA

---



# TABLA DE CONTENIDOS

## Memoria Institucional 2025

I. RESUMEN EJECUTIVO .....	1
II. INFORMACIÓN INSTITUCIONAL .....	6
2.1 Marco filosófico institucional.....	6
a. Misión .....	6
b. Visión.....	7
c. Valores .....	7
2.2 Base legal.....	8
2.3 Estructura organizativa.....	11
2.4 Planificación estratégica institucional .....	12
III. RESULTADOS MISIONALES.....	14
3.1 Información cuantitativa, cualitativa e indicadores de los procesos misionales.....	14
IV. RESULTADOS DE LAS ÁREAS TRANSVERSALES Y DE APOYO .....	52
4.1. Desempeño Área Administrativa y Financiera .....	52
4.2 Desempeño de los Recursos Humanos .....	58
4.3 Desempeño de los Procesos Jurídicos .....	66
4.4 Desempeño de la Tecnología .....	66
4.5 Desempeño del Sistema de Planificación y Desarrollo Institucional .....	75
4.6 Desempeño del Área Comunicaciones .....	78
V. SERVICIO AL CIUDADANO Y TRANSPARENCIA INSTITUCIONAL .....	83
5.1 Nivel de la satisfacción con el servicio .....	83
5.2 Nivel de cumplimiento acceso a la Información .....	83
5.3 Resultado Sistema de Quejas, reclamos y Sugerencias .....	84
5.4 Resultado mediciones del portal de transparencia .....	84
VI. PROYECCIONES AL PRÓXIMO AÑO .....	60
VII. ANEXOS.....	61
a. Matriz Logros Relevantes – Datos cuantitativos.....	61

b.	Matriz de Índice de Gestión Presupuestaria Anual .....	62
c.	Matriz de principales indicadores de POA .....	66
d.	Resumen del Plan de Compras .....	62
e.	Otros logros institucionales que contribuyen a que el país sea referente para otros gobiernos de la región .....	63
f.	Acuerdos establecidos durante el año 2025. ....	76

# I. RESUMEN EJECUTIVO

---

## Memoria Institucional 2025

Durante el año 2025, la Oficina Nacional de Estadística (ONE), ha trabajado de manera rigurosa conforme a su marco normativo, orientando su labor a satisfacer la demanda de información estadística mediante la producción, divulgación y fortalecimiento del Sistema Estadístico Nacional, y apoyando la toma de decisiones en los ámbitos público y privado, en contribución a la mejora de la calidad de vida de la población y al desarrollo nacional.

En el primer semestre del año, se presentaron y fueron puestos a disposición de usuarios y tomadores de decisión, los resultados del Volumen V: Informe de Características Económicas y el Volumen VI: Informe de Fecundidad y Mortalidad del X Censo Nacional de Población y Vivienda, los cuales amplían el análisis de las condiciones económicas y de las dinámicas demográficas de la población dominicana; también se presentaron los informes básico y general de la ENHOGAR-2024, y sus bases de datos en formato SPSS y REDATAM. Asimismo, se difundió la base de datos censal en formato SPSS, facilitando su uso por parte de instituciones públicas, la academia y otros usuarios especializados; de igual forma hemos puesto a disposición del sector público, privado, sociedad civil y organismos internacionales un total de 1,511 series estadísticas, 1,411 indicadores calculados alineados a la demanda, 42 bases de datos y 175 publicaciones editoriales.

Para la producción de **estadísticas económicas** se realizó el levantamiento de datos de la Encuesta Nacional de Actividad Económica (ENAE), incorporando nuevos módulos sobre



Tecnologías de la Información y Comunicación (TIC) y el Sector Logístico Empresarial. Asimismo, se realizó el levantamiento del Registro de Ofertas y Edificaciones (ROE 1) y (ROE 2), con miras a generar la producción de indicadores que permitan el seguimiento de la evolución de la oferta de edificaciones. Durante el período, se publicaron el Directorio de Empresas y la Demografía Empresarial Formal, unificando contenidos previamente difundidos por separado, y se desarrollaron tableros interactivos para mejorar la visualización y el uso de la información empresarial. Adicionalmente, se avanzó en el piloto de la Hoja de Balance de Alimentos (HBA), preparando su futura implementación.

En cuanto a las **estadísticas demográficas, sociales y ambientales**, se fortaleció de manera significativa la producción y difusión de datos mediante la publicación de productos editoriales clave, entre los que destacan el Anuario de Estadísticas Vitales 2024, el Compendio de Estadísticas Vitales 2020–2024, el Boletín Demográfico y Social No. 11 y 12 sobre las características culturales y de los hogares dominicanos, infografías temáticas sobre informalidad laboral, educación, hogares, estadísticas de gobierno, cine y embarazo en adolescentes, así como tableros interactivos que muestran la evolución de este último fenómeno entre 2017 y 2025. Adicionalmente, se publicó el documento metodológico sobre las proyecciones nacionales de población.

En el ámbito ambiental, se consolidó la oferta estadística mediante la publicación del Boletín de Estadísticas Ambientales No. 10, el Anuario de Estadísticas Ambientales 2025, el informe Caracterización de Áreas Protegidas Terrestres en la República Dominicana, diversas infografías ambientales y la nota técnica sobre estadísticas experimentales relacionadas con arribazones de



sargazo, incorporando el uso de herramientas geoespaciales y fuentes no tradicionales.

Con respecto a las **normativas y metodologías** se consolidaron avances estratégicos en el fortalecimiento del marco normativo, metodológico y de calidad del Sistema Estadístico Nacional. En cumplimiento del Decreto 447-24, se impulsó la implementación de la Clasificación Internacional de Delitos con fines Estadísticos Adaptada a República Dominicana (ICCS A.R.D.) mediante jornadas de sensibilización, pilotos interinstitucionales y capacitaciones técnicas con apoyo del Centro de Excelencia UNODC-INEGI. Asimismo, se publicaron instrumentos clave para la estandarización y calidad de la producción estadística, entre ellos el Manual de Estadísticas de Gobernanza, el Informe de Implementación del Código Nacional de Buenas Prácticas para las Estadísticas Oficiales (CNBPE) 2024, y los Lineamientos sobre diccionario de datos, imparcialidad y análisis de necesidades de información, además de avances relevantes en la adaptación de la Norma Técnica NORDOM 03-2-001 y en la gestión de metadatos.

De manera complementaria, se fortaleció la producción analítica, la articulación institucional y la difusión de estadísticas prioritarias mediante la publicación de los Boletines Panorama Estadístico No. 119 y No. 120, la actualización de sistemas de indicadores de género, y el seguimiento a los Objetivos de Desarrollo Sostenible y al Plan Estadístico Nacional. En este marco, se difundieron productos estratégicos como el Informe de Seguimiento del PEN, el Informe de Implementación del Plan Estadístico Sectorial de Cultura, la Guía para la Medición de la Variable Sexo y el Estudio sobre la Situación de la Primera Infancia en la República Dominicana, así como infografías de indicadores ODS con enfoque



de género, consolidando la calidad, coherencia y uso de las estadísticas oficiales para la toma de decisiones públicas.

Se consolidaron, también, avances relevantes en la integración de la estadística con la **información geoespacial**, destacándose la participación de la República Dominicana en el Taller sobre herramientas para la disseminación de datos estadísticos geoespacialmente habilitados, organizado por la CEPAL. Asimismo, se fortaleció la coordinación interinstitucional mediante trabajos conjuntos con el Instituto Nacional Geográfico (IGN), en apoyo técnico al Plan Nacional de Ordenamiento Territorial (PNOT).

De igual forma, el Geoportal Estadístico amplió y consolidó su oferta de información en áreas como salud, seguridad ciudadana, educación, demografía y economía. Se reforzó la coordinación del Comité Interinstitucional de Límites Geográficos (CILG) y se brindó apoyo cartográfico y geoestadístico a múltiples instituciones públicas y organismos internacionales, así como la elaboración del Marco Muestral.

En coordinación con el Ministerio de Trabajo, se realizó el Taller Técnico Metodológico para la implementación del Modelo de Identificación del Riesgo de Trabajo Infantil (MIRTI), desarrollado por la OIT y la CEPAL, con el objetivo de fortalecer la identificación de territorios y factores de riesgo y apoyar la formulación de políticas públicas basadas en evidencia para la prevención y erradicación del trabajo infantil.

Entre los logros más relevantes en el **plano internacional** se destaca la elección de la República Dominicana como miembro de la Comisión de Estadística de las Naciones Unidas (2025–2029), así





como la obtención de posiciones de liderazgo en foros especializados, incluida una Vicepresidencia Regional en Población y Desarrollo. En otro orden, la ONE asumió la Presidencia Pro Tempore de la Comisión Centroamericana de Estadística del SICA (CENTROESTAD) durante la Reunión Ordinaria del organismo, fortaleciendo el posicionamiento de la República Dominicana en la articulación estadística regional.

A nivel nacional, la Oficina Nacional de Estadística (ONE) recibió un reconocimiento por parte de la Asociación Dominicana de Constructores y Promotores de Viviendas (ACOPROVI), en mérito a sus aportes al sector construcción a través del Sistema Integrado de Estadísticas de Construcción (DATACON) y al fortalecimiento del Sistema Estadístico Nacional.

Además la ONE fue reconocida por la Dirección General de Ética e Integridad Gubernamental (DIGEIG) durante la Semana del Derecho a Saber 2025, en atención a las altas calificaciones obtenidas en el Portal de Transparencia; asimismo, alcanzamos el primer lugar en el Ranking SISMAP con una calificación de 99.15 %, y fue destacada por el Instituto Nacional de Administración Pública (INAP) por su contribución a la creación y acreditación de programas formativos, evidenciando la profesionalización del servicio público a través de la Escuela Nacional de Estadística (ENE).

La ONE concluyó satisfactoriamente la primera auditoría de seguimiento de su Sistema de Gestión de la Calidad (SGC), conforme a la norma internacional ISO 9001:2015, reafirmando su compromiso con la mejora continua de los procesos internos.



## II. INFORMACIÓN INSTITUCIONAL

---

### Memoria Institucional 2025

La Oficina Nacional de Estadística (ONE), creada en 1935, es responsable de coordinar, normar, producir y divulgar la información estadística oficial del país. Su objetivo principal es satisfacer la creciente demanda de estadísticas confiables y accesibles, apoyando así la toma de decisiones en los sectores público y privado, con el fin de mejorar la calidad de vida de la población y promover el desarrollo nacional.

Asimismo, la ONE establece estándares y metodologías para asegurar la calidad, comparabilidad y consistencia de los datos. Para fomentar el desarrollo de competencias estadísticas, ofrece programas en modalidades presencial, virtual sincrónica y virtual asincrónica, en temas estadísticos, demográficos y cartográficos, organizados en cuatro niveles: cultura estadística, inicial, intermedio y especializado.

### 2.1 Marco filosófico institucional

#### a. Misión

Satisfacer la demanda de estadísticas oficiales mediante su producción, divulgación y fortalecimiento del Sistema Estadístico Nacional, para la toma de decisiones públicas y privadas en contribución a la mejora de la calidad de vida de la población y el desarrollo nacional.



## **b. Visión**

Ser el ente coordinador del Sistema Estadístico Nacional, modelo en la producción y divulgación de las estadísticas oficiales oportunas, confiables, accesibles y de calidad para el desarrollo sostenible.

## **c. Valores**

### **- Transparencia:**

Gestionamos los recursos con integridad y responsabilidad, garantizando su uso adecuado y estando siempre abiertos al escrutinio público.

### **- Calidad:**

Nos esforzamos por alcanzar la excelencia en cada tarea, asegurando resultados precisos, confiables y que superen las expectativas.

### **- Eficiencia:**

Optimizamos los recursos y los procesos para lograr los mejores resultados en el menor tiempo posible, manteniendo altos estándares de desempeño.

### **- Compromiso:**

Realizamos con puntualidad, dedicación y entusiasmo las responsabilidades asumidas, sobrepasando las expectativas esperadas.



## 2.2 Base legal

La Oficina Nacional de Estadística (ONE) fue creada el 1 de noviembre de 1935, a partir de la Ley No. 5096 sobre Estadísticas y Censos Nacionales. La ONE es la institución del Estado Dominicano a cuyo cargo está la recolección, revisión, elaboración y publicación de las estadísticas nacionales en relación con las actividades económicas, agrícolas, comerciales, industriales, financieras, sociales, condiciones de la población, censos nacionales, así como la coordinación de los servicios estadísticos de la República. La ONE se encuentra adscrita al Ministerio de Hacienda y Economía, mediante la Ley No. 45-25, ley que tiene por objeto disponer la reorganización y fusión del Ministerio de Hacienda con el Ministerio de Economía, Planificación y Desarrollo de la República Dominicana, para instituir el Ministerio de Hacienda y Economía, a los fines de asegurar la debida articulación entre las finanzas públicas y el sistema de planificación e inversión, en procura de garantizar la sostenibilidad y el desarrollo del país, en consonancia con los principios de eficiencia, eficacia y de buena administración pública.

En el año 2012 el país con el concurso de múltiples organismos y expertos nacionales e internacionales, y mediante un proceso de consulta y participación de los más diversos sectores y grupos de la vida nacional promulga la Ley Orgánica No. 1-12 sobre la Estrategia Nacional de Desarrollo (END), a través de la cual a la ONE se le atribuye la responsabilidad de consolidar y fortalecer el Sistema Estadístico Nacional con estándares nacionales únicos, a fin de generar información confiable, necesaria, suficiente, oportuna, desagregada por sexo y de uso colectivo para establecer



un correcto diagnóstico de la realidad nacional y de los distintos grupos poblacionales, que permita planificar el desarrollo y ejecutar políticas públicas eficaces y eficientes a todos los niveles.

Mediante el decreto 134-14 sobre el Reglamento de Aplicación de la Ley Orgánica No. 1-12, de la END, se establece que, para dar cumplimiento a los objetivos y metas de la misma, la ONE y el Ministerio de Hacienda y Economía podrán definir nuevos indicadores o modificar los existentes cuando amerite. De igual manera este decreto manda a la ONE a elaborar el Plan Estadístico Nacional con la participación de todas las instituciones públicas productoras de información estadística, con el fin de asegurar la disponibilidad de información para el monitoreo de la END, el PNPSP, los planes sectoriales y territoriales.

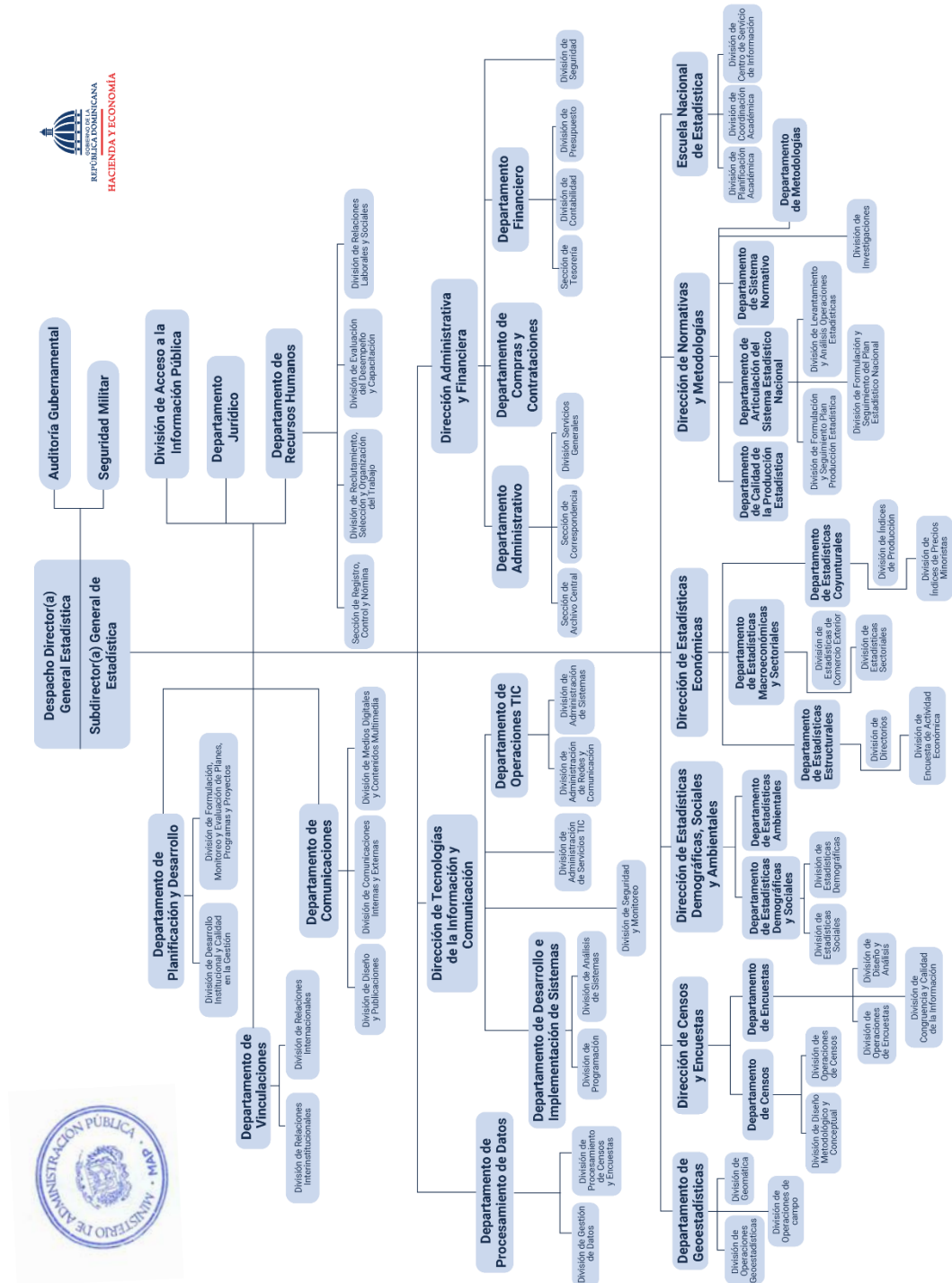
En este mismo sentido, en el marco de la Cumbre Especial sobre el Desarrollo Sostenible realizada en la sede de las Naciones Unidas en el 2015, los 193 Estados miembros de las Naciones Unidas, entre ellas la República Dominicana asumieron el compromiso de una nueva agenda orientada a un modelo de desarrollo comprometido a erradicar la pobreza extrema, luchar por una sociedad más igualitaria, en paz, y resiliente a los efectos del cambio climático, en formas respetuosas con el planeta; además de trabajar por sociedades con mayores oportunidades para todos, de manera sostenible y sin dejar a nadie atrás. En este orden, para trazar la ruta más eficaz en la implementación de la Agenda 2030 en consonancia con la END, el Decreto 23-16 establece la Comisión Interinstitucional de Alto Nivel para el Desarrollo Sostenible (CDS), la cual cuenta con diferentes mecanismos técnicos de apoyo, entre ellos el Comité Interinstitucional de Indicadores ODS, que preside la ONE. En el marco de dicho Comité la ONE asume una serie de responsabilidades en materia



de coordinación y fortalecimiento de la producción estadística nacional para el adecuado monitoreo y seguimiento del avance de la implementación de la Agenda 2030 y los ODS en el país.



## 2.3 Estructura organizativa



## 2.4 Planificación estratégica institucional

Este año, la Oficina Nacional de Estadística cuenta con un nuevo Plan Estratégico Institucional (PEI) 2025–2028, el cual da continuidad a una trayectoria de planificación iniciada hace más de dos décadas. Esta experiencia acumulada evidencia una visión institucional clara y consolidada, cuyos aprendizajes se traducen en el fortalecimiento del desarrollo organizacional.

El PEI 2025–2028 está fundamentado en el enfoque de planeación por resultados, en consonancia con los lineamientos y requerimientos del Sistema Nacional de Planificación e Inversión Pública (SNPIP) de la República Dominicana, garantizando la alineación del accionar institucional con las prioridades nacionales de desarrollo. Asimismo, el Plan fue elaborado con base en el Marco Metodológico para la Gestión de la Planificación Estratégica Institucional, asegurando coherencia técnica, alineación normativa y consistencia con los enfoques de planificación por resultados.

A continuación, los ejes y objetivos definidos:

### **Ejes Estratégicos:**

El PEI 2025- 2028, contiene los siguientes tres ejes estratégicos:

- Producción, armonización y difusión de estadísticas oficiales para el desarrollo sostenible e inclusivo.
- Regulación, estandarización y planificación estadística del Sistema Estadístico Nacional.
- Desarrollo de competencias y cultura estadística para la mejora en la producción y difusión de datos estadísticos.





### **Objetivos Estratégicos:**

Los objetivos estratégicos definidos para alcanzar la visión y la misión son los siguientes:

- Aumentar la disponibilidad y accesibilidad de información estadística de calidad alineada a la demanda, para la toma de decisiones más informadas y fundamentadas en evidencias.
- Aumentar la disponibilidad y promoción de normas y estándares para la producción y difusión de estadísticas.
- Fortalecer las capacidades técnicas del personal vinculado a procesos estadísticos del SEN, a través del cumplimiento de la ruta de desarrollo de competencias de recolección y análisis de datos.



### III. RESULTADOS MISIONALES

---

#### Memoria Institucional 2025

3.1 Información cuantitativa, cualitativa e indicadores de los procesos misionales.

Es misión de la Oficina Nacional de Estadística satisfacer la demanda de estadísticas oficiales, mediante su producción, difusión y la coordinación de los servicios estadísticos. En ese sentido se puso a disposición del sector público, privado, sociedad civil y organismos internacionales un total de 1,511 series estadísticas, 1,411 indicadores calculados alineados a la demanda, 42 bases de datos, que cumplen con el 100% de la meta planificada para el período.

#### Distribución de información estadística por tipo, en el 2025

Tipo	Cantidad	Nuevos
Series estadísticas	1,511	86
Indicadores	1,411	40
Bases de datos	42	-
Total	2,964	126

*Fuente: Sistema de Información de la Gestión Financiera (SIGEF).*



En el año 2025, la ONE puso a la disposición de las personas tomadoras de decisiones y del público en general las siguientes publicaciones editoriales:

Publicaciones editoriales	Total
Anuarios	6
Dashboard	5
Tablero	1
Boletines	62
Compendios	3
Informes	21
Metodologías	4
Lineamientos	4
Infografías	25
<b>Total</b>	<b>131</b>

*Fuente: Portal web-ONE, apartado de publicaciones.*

Dentro de las publicaciones editoriales se destacan, para el sector económico, 26 publicaciones correspondientes al Índice de Precios del Productor (IPP) 13 del sector manufactura y 13 del sector servicios.

De igual forma, 13 publicaciones correspondientes al Índice de Costos de Construcción de Vivienda (ICDV), y su respectivo informe anual de resultados.

Asimismo, se puso a disposición el informe y la base de datos de Registro Oferta de Edificaciones (ROE 2025-1). En ese mismo orden económico, se publicaron: (04) boletines del Directorio de Empresas (DEE), en el primero que se realizó una comparación con las informaciones contenidas en el boletín del primer trimestre del año 2024 y el informe anual 2024, este, además de incluir un análisis descriptivo de variables como ubicación geográfica, actividad económica, cantidad de empleados, remuneraciones y salarios, ofrece



desagregaciones detalladas por sexo de los empleados e incluye indicadores de género como el índice de feminidad.

Los resultados de la Encuesta Nacional de Actividad Económica (ENAE) 2024, contenidos en las siguientes publicaciones:

- Informe de Detección de necesidades de habilidades y cualificaciones en el empleo.
- Informe de Características de las empresas según el sexo de la máxima autoridad.
- Boletín Gobierno electrónico.
- Boletín de Regulaciones, trámites y servicios en las empresas.

Se elaboraron y publicaron cuatro boletines de estadísticas macroeconómicas y sectoriales, donde se analiza el comportamiento de la economía trimestral con relación al año anterior. Además, se publicó el Anuario de comercio exterior 2024; seis boletines correspondientes a los periodos de enero-marzo, enero-junio y enero-septiembre 2025 de exportaciones e importaciones. Además, se puso a disposición el Anuario de Estadísticas Económicas 2024.

En ese mismo orden, se publicaron los informes Perfil de Empresas Exportadoras 2024 y Perfil de Empresas Importadoras 2024.

En cuanto a la medición de pobreza, el Comité Interinstitucional de Medición de Pobreza se lograron avances importantes y de relevancia, tales como:

- Publicación del boletín trimestral de Pobreza Monetaria enero-marzo 2025.
- Publicación del boletín trimestral de Pobreza Monetaria abril-junio 2025.



- Publicación del boletín trimestral de Pobreza Monetaria julio-septiembre 2025.

Se elaboraron y publicaron las siguientes bases de datos relacionadas a las estadísticas económicas:

- Directorio de Empresas 2024.
- Telecomunicaciones 2024.
- General de la ENAE 2024.
- Exportaciones 2024 anonimizada.
- Importaciones 2024 anonimizada.
- Perfil de empresas exportadoras 2024.
- Perfil de empresas importadoras 2024.
- Oferta de Edificaciones 2025-1.
- Egresos de los gobiernos locales 2024.
- Ingresos de los gobiernos locales 2024.
- Permisos de construcción 2024.
- Permisos de construcción enero-septiembre 2025.
- Carga marítima 2024.
- Contenedores de TEUS 2024.
- Contenedores de enero-septiembre TEUS 2025.
- Telecomunicaciones enero-junio 2025.
- Producción de energía 2024.
- Producción de energía enero-septiembre 2025.
- Exportaciones enero-noviembre 2025 anonimizada.
- Importaciones enero- noviembre 2025 anonimizada

Con respecto al sector medioambiental, en el año 2025 se publicó el boletín no.10: “Protección y conservación del medio ambiente gasto y gestión en la protección del medio ambiente”



Este boletín busca poner a disposición datos estadísticos de forma amigable que fomente la toma de decisiones informadas que destaquen la importancia del gasto público en la protección del medio ambiente y promover prácticas responsables de los recursos naturales. En él se describe el comportamiento del gasto para la gestión en la protección del medio ambiente en el país. Además, se presenta la distribución del gasto por tipo de actividad funcional, con un enfoque especial en la gestión de desechos y la conservación de la biodiversidad. Asimismo, se abordan el gasto en cambio climático.

En este mismo orden, se publicaron cinco bases de datos sobre estadísticas de atmósfera y clima y residuos sólidos que resaltan los datos sobre el clima y los residuos vertidos en los distintos vertederos, respectivamente.

Además, se puso a disposición el Informe Caracterización de Áreas Protegidas Terrestres en la República Dominicana: un análisis georreferenciado. Este provee información ambiental georreferenciada que permita identificar y describir las principales características geomorfológicas y geográficas del entorno de las áreas protegidas terrestres en el territorio dominicano.

Se elaboró y difundió el *Anuario de estadísticas ambientales 2025*, este contiene información estadística ambiental a nivel nacional y desagregada, que permite conocer algunas características relacionadas con las condiciones y calidad ambiental, recursos ambientales y su uso, residuos, eventos extremos, asentamientos humanos, salud ambiental, protección y gestión ambiental.

Además, se pusieron a disposición cinco infografías. Una de ellas, Agua Potable y Saneamiento: una perspectiva desde la Región Enriquillo aborda la gestión del agua potable y el saneamiento de las



aguas residuales en esta región, funciones que recaen en el Instituto Nacional de Aguas Potables y Alcantarillados (INAPA). Las demás infografías desarrollan los temas de Residuos y Emisiones al Aire; Condiciones y Calidad Ambiental: Ecosistema y Biodiversidad en la República Dominicana; Asentamientos Humanos y Movilidad Sostenible; y Protección, Gestión y Participación Ambiental, en el marco del Desarrollo de las Estadísticas Ambientales.

Asimismo, se publicó la nota técnica Producción de estadísticas experimentales: caso arribazones de masas de sargazo y otros residuos en las costas de la República Dominicana, en la que se describe la aplicación de métodos experimentales y el uso de fuentes no convencionales, como imágenes obtenidas con drones, para la elaboración de estadísticas ambientales.

Dentro del ámbito social se publicaron los siguientes productos editoriales y base de datos:

- Infografía de informalidad laboral.
- Infografía de estadísticas de educación.
- Informe de museos de Republica Dominicana.
- Boletín Demográfico y Social 11.- Una mirada a los hogares dominicanos a partir de las encuestas ENHOGAR 2005-2022.
- Boletín Demográfico y Social 12.- Estadísticas Culturales.
- Actualización del mapa de embarazos en adolescentes 2024 y 1er, 2do trimestre y 3er trimestre 2025.
- Infografía Embarazo en Adolescentes 2024 y actualización primer, segundo y tercer trimestre 2025.
- Boletín demográfico y social No 10 -Estadísticas Culturales.
- Anuario de muertes accidentes y violentas 2024.
- Compendio de muertes accidentales y violentas 2020-2024.



- Compendio de mujeres fallecidas en condiciones de violencia 2020-2024
- Infografía: Una Mirada a los Hogares Dominicanos.
- Infografía de Estadísticas de Gobierno.
- Infografía Seguridad Pública.
- Infografía de Seguridad Vial.
- Infografía de Cine.
- Infografía de Protección Social.
- Infografía de Robo de Vehículos

Se elaboraron y publicaron las siguientes bases de datos relacionadas a las estadísticas vitales:

- Base de Datos Nacimientos 2001-2024.
- Base de Datos Defunciones 2001-2024.
- Base de Datos Matrimonios 2001-2024.
- Base de Datos Divorcios 2001-2024.
- Base de Datos Ahogamientos 2007-2024.
- Base de Datos Electrocuciiones 2007-2024.
- Base de Datos Homicidios 2007-2024.
- Base de Datos Suicidios 2007-2024.
- Base de Datos Accidentes de Tránsito 2007-2024.
- Base de Datos Robo de Armas 2007-2024.
- Base de Datos Robo de Vehículos 2007-2024.
- Base de Datos Lesionados en Accidentes de Tránsito 2019-2024.
- Base de Datos Heridos en Actos Violentos 2017-2024.
- Base de Datos defunciones en accidentes de tránsito 2007-2024.





En ese orden, se puso a disposición, el Documento Metodológico de Elaboración de las Estimaciones y Proyecciones Nacionales de Población. Este es un documento que presenta los últimos avances en términos metodológicos y recomendaciones de nuevos procedimientos que se están implementando en la región, detallando las fuentes de información, los métodos de análisis y los supuestos que serán utilizados. Además, se elaboraron y publicaron los productos relacionados a las estadísticas demográficas:

- Anuario de estadísticas vitales 2024.
- Compendio de estadísticas vitales 2020-2024.
- Infografía Transformaciones en la Maternidad y Nupcialidad 2001-2024.

En el plano normativo y metodológico, se puso a disposición, mediante publicaciones editoriales, el *Manual Metodológico para la elaboración Estadística Sobre Muertes Accidentales y Violentas*, este documento tiene como objetivo presentar la documentación metodológica de la Operación Estadística sobre Estadísticas de Muertes Accidentales y Violentas, considerando todas las fases y sub fases desarrolladas en esta, desde la identificación de necesidades, diseño, construcción, acopio, análisis, difusión y evaluación. Así también como los *“Lineamientos y Recomendaciones Para la Identificación y Análisis de las Necesidades de Información Estadística”*, este documento se ha diseñado para establecer un conjunto de directrices y recomendaciones que sirvan como guía a las entidades productoras de información estadística para la identificación, análisis e interpretación de las necesidades de información estadística, derivadas de la demanda generada por los instrumentos del Sistema de Planificación Nacional, los compromisos internacionales y el quehacer misional o legal de la institución



productora, en ese mismo orden fueron publicados los *“Lineamientos y Recomendaciones Para Documentar el Diccionario de Datos”*, este fue diseñado para establecer un conjunto de pautas y recomendaciones para la documentación, gestión y mantenimiento del diccionario de datos, asegurando que sea una herramienta clara, accesible, estructurada y alineada con estándares internacionales, para el fortalecimiento de la calidad, coherencia e interoperabilidad de los datos producidos por las instituciones del Sistema Estadístico Nacional (SEN), facilitando su uso en la toma de decisiones e integración con otros sistemas. De igual manera se publicaron *“Lineamientos y Recomendaciones Para el Manejo de la Imparcialidad en Producción de las Estadísticas Oficiales”*, este documento tiene como finalidad servir de soporte para el desarrollo de políticas, directrices y/o procedimientos para el manejo de la imparcialidad en la producción de estadísticas oficiales, alineada a estándares internacionales y dirigido a instituciones que forman parte del Sistema Estadístico Nacional.

Además, el *Informe de Implementación del Código Nacional de Buenas Prácticas para las Estadísticas Oficiales*, Este informe presenta los resultados de la implementación del CNBPE en la ONE durante el año 2024. Incluye un análisis detallado de las prácticas evaluadas en tres dimensiones clave: Entorno Institucional y Coordinación, Proceso Estadístico y Producción Estadística. El documento ofrece una visión integral de las fortalezas institucionales, los desafíos existentes y las recomendaciones necesarias para fortalecer los procesos estadísticos y mejorar la coordinación dentro del SEN.



Se publicó “Manual sobre Estadísticas de Gobernanza”, este manual constituye una herramienta integral para estandarizar y fortalecer la producción de estadísticas oficiales de gobernanza en la República Dominicana. Reúne conceptos clave, marcos legales, metodologías, indicadores sugeridos y mecanismos de difusión para orientar a las instituciones que son responsables en la implementación de una gobernanza basada en la evidencia.

Fue puesto a disposición el estudio *"Situación de la Primera Infancia en República Dominicana"* este estudio describe las características y condiciones de la primera infancia de República Dominicana a partir de fuentes secundarias, y con este se busca dimensionar y analizar la situación de la población de 0-5 años en la República Dominicana, a partir de las fuentes de datos oficiales, con enfoque en derechos humanos, género e interseccionalidad y territorio.

Durante el año 2025, se pusieron a disposición el Documento "Guía de la medición de la variable sexo en el Sistema Estadístico Nacional" esta guía tiene como objetivo general proveer orientaciones conceptuales y pautas para la medición estandarizada de la variable sexo, con el fin de mejorar la comparabilidad y la coherencia de los datos recopilados en los censos, encuestas de hogares y en registros administrativos producidos por las instituciones del Sistema Estadístico Nacional, el Informe de Implementación 2023 del PEN 2021-2024 y la Metodología para la segmentación por Grupos Socioeconómicos.

Se publicaron y socializaron dos boletines de la serie Panorama Estadístico: el #119, titulado "Evolución de las Muertes Accidentales y Violentas en República Dominicana" y el #120, "Brecha de Genero en la Tasa de Ocupación en la Republica Dominicana".



## **Procesos misionales:**

### **Encuestas de Hogares**

En el año 2025, se pusieron a disposición los Informes Básico y General de la Encuesta Nacional de Hogares de Propósitos Múltiples (ENHOGAR-2024). Estos informes ofrecieron una visión integral de las condiciones de vida de la población a nivel nacional, proporcionando datos clave sobre las características básicas de las viviendas, los hogares y las características sociodemográficas de las personas. Esto permitió obtener un panorama detallado de las condiciones estructurales y sociales en que viven las familias. Además, se abordó el acceso y uso de las Tecnologías de la Información y la Comunicación (TIC) tanto por parte de los hogares como de las personas de 5 años y más, ofreciendo una base para evaluar la brecha digital en la población.

También se destacó el perfil de la población que interrumpió su educación en los niveles primario, secundario y universitario o superior, lo que permitió identificar factores que afectan el acceso y la permanencia en el sistema educativo.

Por otro lado, se profundizó en aspectos más específicos como el manejo de residuos sólidos en los hogares, la vulnerabilidad de las viviendas y los hogares cercanos a fuentes de peligro y riesgo ante eventos climáticos, así como aquellos hogares que resultaron afectados en los 12 meses previos a la encuesta. También se incluyó información sobre el uso y la tenencia de fuentes alternativas de energía, un tema clave para el análisis de la sostenibilidad energética en los hogares. Además, ambos informes proporcionaron indicadores



de progreso hacia las metas de los Objetivos de Desarrollo Sostenible (ODS).

Finalmente, se abordó el fenómeno de las uniones tempranas, analizando las características de la población de ambos sexos que se unió tempranamente, esta información permitirá monitorear el progreso de los ODS, evaluar la efectividad de políticas públicas dirigidas a reducir las consecuencias negativas de las uniones tempranas.

Adicionalmente, se pusieron a disposición las bases de datos de la ENHOGAR 2024, disponibles en los formatos SPSS y REDATAM, lo que permite a los usuarios realizar análisis detallados y personalizados de la información recolectada.

Para el año 2025 se realizó el levantamiento de la Encuesta de Indicadores Múltiples por Conglomerados (ENHOGAR-MICS), cuyo objetivo principal es recopilar datos sobre diversos temas sociales, económicos y ambientales. Esta información permite proporcionar datos oportunos y confiables que apoyen la toma de decisiones basadas en evidencia. Los resultados de ENHOGAR son fundamentales para las autoridades del Gobierno y el Estado, así como para instituciones privadas, organizaciones sin fines de lucro, organismos internacionales asentados en la República Dominicana y otros usuarios, contribuyendo al diseño e implementación de políticas y estrategias orientadas al desarrollo sostenible del país.



## **X Censo Nacional de Población y Vivienda (XCNPV)**

Durante el año 2025, la Oficina Nacional de Estadística (ONE) avanzó de manera sostenida en la producción y difusión de los resultados del X Censo Nacional de Población y Vivienda (XCNPV), fortaleciendo la disponibilidad de información demográfica y socioeconómica para la toma de decisiones públicas.

En este marco, se elaboraron el Informe V: Características Económicas y el Informe VI: Fecundidad y Mortalidad, correspondientes al XCNPV, los cuales amplían el análisis de las condiciones económicas y de las dinámicas demográficas de la población dominicana. Asimismo, se publicó la base de datos censal en formato SPSS, facilitando su uso por parte de instituciones públicas, la academia y otros usuarios especializados. La publicación de la base de datos en formato REDATAM se encuentra planificada para el año 2026, con el objetivo de ampliar las opciones de consulta y análisis de la información censal.

De igual forma, se avanzó en la elaboración de la Memoria Censal, incorporando los Bloques IV y V de Censos y Codificación y Tecnología, documentos que sistematizan los aspectos metodológicos, operativos y tecnológicos del levantamiento censal, contribuyendo a la transparencia y trazabilidad del proceso.

Adicionalmente, se encuentra en proceso de elaboración el estudio “Cabalidad en las respuestas a las preguntas censales en la República Dominicana: el caso de los Censos Nacionales de Población y Vivienda de 2010 y 2022”. Este documento será publicado el 23 de diciembre, constituyéndose en un insumo clave para la evaluación de la calidad de los datos censales y el fortalecimiento de futuros operativos estadísticos.



## Geoestadística

- En el marco del proyecto de la Cuenta de Desarrollo de las Naciones Unidas, la Comisión Económica para América Latina y el Caribe (CEPAL) organizó el *Taller sobre herramientas para la diseminación de datos estadísticos geoespacialmente habilitados*, realizado en Santiago de Chile, del 11 al 13 de noviembre de 2025. La República Dominicana, participó en este encuentro regional, en reconocimiento a los avances alcanzados en la implementación de su Geoportal Estadístico.
- Se ha trabajado en la integración de información estadística y geoespacial, realizando reuniones de coordinación con el Instituto Nacional Geográfico (IGN).
- Se ha estado brindando apoyo al Plan Nacional de Ordenamiento Territorial (PNOT) y a los Planes Municipales de Ordenamiento Territorial (PMOT) con el procesamiento y entrega de información; así como, el acompañamiento de la elaboración de estos.
- Del 20 al 22 de mayo, recibimos la visita de una delegación de la Comisión Económica para América Latina y el Caribe (CEPAL), encabezada por Daniel Taccari, Álvaro Monett y Horacio Castellaro. Durante la visita se desarrollaron dos talleres: el 21 de mayo, el taller externo “La cartografía en el mundo estadístico”, y el 22 de mayo, el taller interno “Gestor de Datos Estadísticos”, orientado a fortalecer las capacidades técnicas del personal del ONE en el manejo y la difusión de información estadística y geoespacial.
- El Geoportal Estadístico cuenta con información estadística y Geoespacial, las cuales han generado gran interés a nivel nacional; como son: salud, seguridad ciudadana, centros educativos, oficinas públicas, delimitación territorial,



informaciones estadísticas, demográficas, sociales y económicas.

- Se fortaleció la coordinación entre las instituciones que integran el Comité Interinstitucional de Límites Geográficos (CILG) mediante la organización y acompañamiento de los levantamientos de campo, lo que contribuyó a mejorar la calidad técnica y la coherencia de los procesos de delimitación y gestión territorial.
- El Departamento de Geoestadística, brinda apoyo cartográfico en la elaboración y entrega de información geoestadística (mapas, shapefiles, base de datos de análisis) a:
  - Centro de Análisis de Datos de Seguridad Ciudadana (CADSECI) - Ministerio de Interior y Policía (MIP).
  - Dirección General de Migración.
  - Instituto Nacional de Tránsito y Transporte Terrestre (INTRANT).
  - Ministerio de Medio Ambiente y Recursos Naturales de la República Dominicana.
  - Ministerio de Economía, Planificación y Desarrollo (MEPyD).
  - Programa Mundial de Alimentos (PMA).
  - Sistema Único de Beneficiarios (SIUBEN).
  - Comisión Nacional de Emergencias.
  - Dirección General del Catastro Nacional.
  - Instituto Nacional de Recursos Hidráulicos (INDRHI).
- Participación en el Taller CENTROESTAD - CEPAL “La gestión del conocimiento en las ONE: modernización de los sistemas de información e implementación de geoportales estadísticos” y en la Reunión Ordinaria de CENTROESTAD,





realizadas del 2 al 3 de diciembre de 2025 en Ciudad de Panamá, Panamá.

- Se llevó a cabo la elaboración del Marco Muestral para el año 2025, como parte de las actividades planificadas en el marco de la gestión estadística institucional.
- Se generaron 913 mapas, de las provincias: (Duarte, Independencia, La Altagracia, Valverde, Santiago Rodríguez, Puerto Plata, La Romana, Elías Piña, Baoruco y La Vega).

### **Estadísticas Económicas**

Por su parte, la Encuesta Nacional de Actividad Económica (ENAE) constituye una fuente de información relevante para los diseñadores de políticas y para los tomadores de decisiones, con dos versiones hasta el momento: ENAE financiera que busca brindar información que sirva de estadísticas básicas para medir la evolución de las macro variables de las principales actividades económicas y la ENAE temática que busca responder a las distintas demandas de información empresarial de las instituciones que conforman el Sistema Estadístico Nacional.

La Encuesta Nacional de Actividad Económica (ENAE) 2025 inició con una fase de preparación metodológica y conceptual durante el primer semestre del año. Esta etapa abarcó la elaboración del cuestionario de captura, la redacción de los manuales técnicos, la formulación del plan director, la requisición del aplicativo de captura y del sistema de gestión de muestra, así como el diseño muestral correspondiente. Asimismo, se llevaron a cabo capacitaciones para el personal interno y externo, tanto en modalidad virtual asincrónica como presencial, y se realizó la prueba piloto. En esta versión, se da continuidad al levantamiento del módulo sobre Información de la



máxima autoridad de la empresa, el cual recopila datos relativos al sexo, edad, nivel educativo y tiempo en la gestión. También se retoma el módulo sobre Uso y Aplicación de las Tecnologías de la Información y la Comunicación (TIC), que indaga sobre el acceso a internet, las actividades para las que se utiliza, el uso de redes sociales y sus tipos, así como los medios de pago electrónicos aceptados. Además, por primera vez, se incorpora un módulo sobre el Sector Logístico Empresarial, cuyo objetivo es identificar el origen de los ingresos de la empresa, las actividades y servicios logísticos que realiza, y determinar si cuenta con actividades o servicios especializados en este ámbito.

El levantamiento de la ENAE 2025 fue de carácter financiero e incluyó la captura de información correspondiente a los años de referencia 2024 y 2023. Esta fase de recolección de datos se desarrolló durante tres meses, de junio a agosto, mientras que los procesos de codificación, crítica y validación se llevaron a cabo entre julio y septiembre. Posteriormente, durante los meses de octubre y noviembre, se ejecutó la fase de revisión final y digitación de los cuestionarios.

En el mes de diciembre se realizó la exportación de la base de datos final digitada, dando paso a la fase de procesamiento y análisis. Esta etapa comprendió la revisión de los microdatos, la generación de los factores de expansión, la elaboración de macroindicadores y la producción de tabulados para su posterior análisis y difusión.

Durante el año 2025, se registraron avances significativos en la producción, actualización y difusión de estadísticas empresariales, fortaleciendo de manera sustantiva la disponibilidad de información sobre el tejido productivo nacional. Estas acciones contribuyeron al fortalecimiento del Sistema Estadístico Nacional, al proveer



información oportuna, confiable y pertinente que sirve de base para el diseño, seguimiento y evaluación de políticas públicas orientadas al crecimiento económico sostenido, la promoción del empleo productivo y el impulso de la igualdad de género, en coherencia con los lineamientos de la Estrategia Nacional de Desarrollo 2030 (END 2030) y los Objetivos de Desarrollo Sostenible (ODS).

En ese mismo orden, durante el 2025 se culminó con la fase del rediseño del cuestionario y requerimiento del Registro de Oferta de Edificaciones (ROE), se realizó el levantamiento del ROE 2025-1 y ROE 2025-2. además, se publicó la base de datos y el informe de resultados ROE 2025-1, brindando a los usuarios información censal de la dinámica del sector construcción en la región Metropolitana en mucho menor tiempo, previo al levantamiento del 2025-2 que está en campo. En esta edición, se introdujo mejoras significativas en el proceso de validación de las informaciones automatizando con agentes de IA dando oportunidad durante la completitud de los datos.

En ese mismo orden, durante el año 2025 se culminó la fase de rediseño del cuestionario y de los requerimientos del Registro de Oferta de Edificaciones (ROE), y posteriormente se realizó el levantamiento del ROE 2025-1. Asimismo, se publicó la base de datos y el informe de resultados del ROE 2025-1, brindando a los usuarios información censal sobre la dinámica del sector construcción en la región Metropolitana en un plazo significativamente menor, previo al levantamiento del ROE 2025-2, que se encuentra en campo. En esta edición se introdujeron mejoras significativas en el proceso de validación de la información, mediante la automatización con agentes de inteligencia artificial, lo que permitió fortalecer la oportunidad y completitud de los datos.



Además, se llevó a cabo un ejercicio técnico piloto de la Hoja de Balance de Alimentos (HBA), el cual permitió fortalecer las capacidades internas de la Oficina Nacional de Estadística (ONE) y identificar los principales desafíos metodológicos e institucionales para su futura implementación a nivel nacional. Asimismo, se encuentran en ejecución las acciones necesarias para la publicación de los resultados en el año 2026, a través de una mesa técnica interinstitucional integrada por el Ministerio de Agricultura, el Ministerio de la Presidencia y la FAO, orientada a asegurar la calidad, coherencia y sostenibilidad del proceso.

Entre los principales hitos alcanzados durante el período, se destaca la publicación del Informe del Directorio de Empresas y Demografía Empresarial Formal 2024, el cual integra por primera vez, en una sola entrega, los contenidos del Directorio de Empresas y de la Demografía Empresarial Formal, anteriormente difundidos de manera independiente. Esta unificación constituye un avance metodológico relevante, al ofrecer una visión integral del tejido empresarial formal del país, sus principales características estructurales y los eventos demográficos que reflejan su dinámica.

### **Participaciones internacionales**

La ONE participó en el Taller Latinoamericano de Medición del Comercio Digital de Bienes y Servicios, organizado por la OMC y la CEPAL en Santiago de Chile, enfocado en el fortalecimiento de metodologías para la medición del comercio digital a partir de encuestas, registros administrativos y alianzas público-privadas. Como resultado de esta participación, la ONE se integró al grupo de trabajo de la UNCTAD especializado en la compilación de estadísticas de comercio digital, lo que permitirá disponer de datos



nacionales sobre comercio de servicios en un horizonte de hasta dos años.

Asimismo, la institución participó en el Taller Regional sobre Integración de Estadísticas Empresariales y Comerciales, auspiciado por las Naciones Unidas, donde presentó los avances en la elaboración de perfiles de empresas exportadoras e importadoras, destacando el uso estratégico de los registros administrativos nacionales para la generación de información económica relevante.

En el ámbito de la innovación tecnológica, la ONE realizó diversas presentaciones ante la CEPAL, ONU México y en el marco del Día Mundial de la Estadística, sobre el piloto de aplicación de inteligencia artificial en la producción de estadísticas oficiales, específicamente a partir de los registros administrativos de licencias de construcción privadas, evidenciando el potencial de la IA para optimizar procesos estadísticos y mejorar la calidad de los datos.

De manera complementaria, participamos en la misión oficial a París, Francia, del 2 al 7 de junio de 2025, en el marco del evento internacional “The AI Advantage: Smarter Data, Smarter Decisions”, organizado por PARIS21, así como en la Conferencia de la UNESCO sobre Inteligencia Artificial y Transformación Digital. Durante esta misión, la ONE-RD tuvo representación en espacios de alto nivel donde se abordaron los desafíos y oportunidades del uso de la inteligencia artificial en los sistemas estadísticos nacionales. En este contexto, se presentaron las experiencias innovadoras de la ONE en el uso de IA para el procesamiento de registros administrativos de licencias de construcción, y se participó en paneles y sesiones técnicas sobre gobernanza ética de la IA, automatización de procesos de datos, brechas de capacidades y enfoques centrados en las personas. Como resultado, se acordó priorizar el fortalecimiento de



capacidades institucionales en inteligencia artificial, particularmente en áreas vinculadas a la calidad de los datos, y se inició la colaboración en la propuesta “IA-Ready Official Statistics” junto a PARIS21.

En el marco de los esfuerzos institucionales para la transversalización del enfoque de género en la producción estadística, la ONE participó en el XXVI Encuentro Internacional de Estadísticas de Género, celebrado en la Ciudad de México, en el contexto conmemorativo de los 30 años de la Declaración y Plataforma de Acción de Beijing. Este espacio permitió el intercambio de experiencias y buenas prácticas en temas como cuidados, interseccionalidad, violencia de género, indicadores ODS e innovación estadística, fortaleciendo las capacidades nacionales para la producción y uso de estadísticas de género.

Adicionalmente, la ONE participó en el X Foro Global de Estadísticas de Género, celebrado en Georgia, donde presentó la metodología de medición de estadísticas empresariales con enfoque de género, destacando los avances alcanzados por la República Dominicana. Asimismo, a invitación de PARIS21, formó parte del panel de lanzamiento del informe “The Politics, People and Practices Behind Gender Data Use”, compartiendo la experiencia nacional en el uso de estadísticas de género para apoyar la prevención de embarazos en adolescentes y las uniones tempranas, reafirmando el compromiso institucional con el uso de datos para el diseño, monitoreo y evaluación de políticas públicas inclusivas y basadas en evidencia.

#### **Tableros Interactivos:**

Se desarrollaron los tableros interactivos del Directorio de Empresas y de Demografía Empresarial Formal, con el propósito de mejorar la



visualización, accesibilidad y uso de los datos por parte de los usuarios.

El primero de estos tableros presenta el conjunto de empresas empleadoras formalmente constituidas en el territorio nacional, mientras que el segundo ofrece información agregada sobre los principales eventos demográficos de las empresas formales (nacimiento, cese, muerte y supervivencia).

Ambos productos se encuentran en fase final de validación técnica antes de su publicación en el portal institucional, en consonancia con los esfuerzos de la ONE por ampliar la disponibilidad de información estadística mediante herramientas digitales interactivas.

Adicional a lo anterior, se desarrolló un tablero interactivo de pobreza destinado a la actualización y fortalecimiento del Portal Interactivo de Pobreza, el cual facilita la visualización, consulta y monitoreo continuo de los indicadores asociados, contribuyendo a un acceso más oportuno y dinámico a la información para la toma de decisiones.

### **Innovaciones:**

En materia de innovación, se completó el rediseño de instrumentos estadísticos clave y se incorporaron mejoras significativas en los procesos de validación y recolección de datos mediante el uso de inteligencia artificial, permitiendo mayor oportunidad, calidad y eficiencia en la producción estadística. Estas experiencias fueron presentadas en diversos espacios nacionales e internacionales, incluyendo talleres y foros organizados por CEPAL, Naciones Unidas y PARIS21.



Como resultado de la participación en estos espacios, se fortaleció la cooperación técnica internacional y se asumieron compromisos orientados al desarrollo de capacidades en inteligencia artificial aplicada a la estadística oficial, especialmente en áreas como calidad de datos, automatización de procesos y gobernanza ética, contribuyendo a la modernización y sostenibilidad del Sistema Estadístico Nacional.

### **Estadísticas Demográficas, Sociales y Ambientales**

Durante el 2025 se fortaleció la producción editorial y la difusión estadística, poniendo a disposición del público diversas publicaciones que promueven una cultura estadística más accesible.

Entre las principales publicaciones destacan:

- Anuario de Estadísticas Vitales 2024 y Compendio de Estadísticas Vitales 2020-2024, que presentan información sobre natalidad, nupcialidad y mortalidad a nivel nacional y provincial.
- Boletín Demográfico y Social No. 11, enfocado en las características de los hogares dominicanos según las encuestas ENHOGAR 2005–2022.
- Infografías temáticas sobre informalidad laboral, educación, hogares, industria cinematográfica, estadísticas de gobierno y embarazo en adolescentes, este último mostrando una reducción de 4.42 % en los casos registrados durante el primer trimestre de 2025 respecto al mismo período de 2024.
- Tableros interactivos que visualizan la evolución del embarazo en adolescentes (2017–2025).





- Documento metodológico sobre proyecciones nacionales de población, con nuevos procedimientos y recomendaciones regionales.

El Portal Geoestadístico amplió su oferta con datos sobre educación, estadísticas vitales, infancia y enfermedades transmisibles, consolidándose como una herramienta clave para el acceso público a la información territorial y sectorial del país.

Se pusieron a disposición cuatro bases de datos de estadísticas vitales: **nacimientos, defunciones, matrimonios y divorcios**. Estas estadísticas, generadas a partir del aprovechamiento de registros administrativos, ofrecen información confiable y actualizada, fundamental para la planificación y formulación de políticas públicas efectivas. Su disponibilidad contribuye a anticipar necesidades y optimizar la asignación de recursos en áreas prioritarias como salud, educación, vivienda y seguridad social.

- **Base de Datos de Nacimientos 2001–2024**
- **Base de Datos de Defunciones 2001–2024**
- **Base de Datos de Matrimonios 2001–2024**
- **Base de Datos de Divorcios 2001–2024**

En el marco del fortalecimiento de capacidades, se desarrollaron diversas actividades formativas y de difusión orientadas a mejorar la producción, el análisis y el uso de las estadísticas ambientales, promoviendo la articulación interinstitucional y la participación de múltiples actores:

- Taller sobre el uso de drones para el monitoreo del sargazo, realizado en coordinación con la Global Partnership for Sustainable Development Data y Humanitarian



OpenStreetMap, con la participación de 15 instituciones, entre ellas el Ministerio de Medio Ambiente, SENPA, ANAMAR, INTEC, la Fundación Grupo Puntacana, ASONAHORES, los ayuntamientos de Santo Domingo Oeste y Este, FUNDEMAR, PACMA y la Fundación Plenitud. Esta actividad impactó a un total de 35 personas.

- Taller dirigido a organizaciones de la sociedad civil y usuarios de datos, enfocado en el fortalecimiento de capacidades para el uso de datos y estadísticas sobre cambio climático. En esta jornada participaron 25 representantes de organizaciones como Parly For the Ocean, Fundación Plenitud, Nature Power Foundation, Caribbean Classification Society, Fundación de Saneamiento Ambiental de La Zurza, PACMA, Fundación Sur Futuro y Naturaleza, entre otras.
- Taller “Lecciones aprendidas en el proceso de control de calidad del INGEI (1998–2022)”, orientado al intercambio de experiencias y buenas prácticas para la mejora de los inventarios nacionales de gases de efecto invernadero, fortaleciendo las capacidades técnicas en esta materia.
- Actividad conmemorativa del Día Mundial del Medio Ambiente, bajo el lema “Poner fin a la contaminación por plástico”, titulada “El rol de las estadísticas ambientales en la planificación y la toma de decisiones”. La actividad contó con la participación de 70 personas, incluyendo personal interno y representantes del Ayuntamiento del Distrito Nacional y del Ministerio de Medio Ambiente.

Estas acciones contribuyeron a fortalecer las capacidades técnicas y el uso estratégico de las estadísticas ambientales como insumo clave para la formulación de políticas públicas y la toma de decisiones informadas.



En el marco del fortalecimiento de la producción y difusión de estadísticas ambientales y de cambio climático, durante el período se consolidaron importantes avances orientados a responder a la demanda nacional de información para la formulación, seguimiento y evaluación de políticas públicas. Estos esfuerzos se alinean con los compromisos asumidos en la Estrategia Nacional de Desarrollo 2030, los Objetivos de Desarrollo Sostenible (ODS) y los instrumentos de planificación sectorial.

Como resultado, se amplió y actualizó de manera significativa la oferta estadística, incorporando enfoques innovadores y el uso de fuentes no tradicionales, así como herramientas geoespaciales que permiten una mejor caracterización del estado del medio ambiente y de los recursos naturales del país. Asimismo, se fortaleció la generación de estadísticas experimentales y la actualización de indicadores estratégicos, contribuyendo a una mayor oportunidad, cobertura y desagregación de la información.

### **Normativas y Metodologías**

En cumplimiento del Decreto núm. 447-24, que aprueba la Clasificación Internacional de Delitos con Fines Estadísticos Adaptada a la República Dominicana (ICCS A.R.D.), durante el período enero–julio de 2025 se desarrollaron acciones orientadas a la armonización y estandarización de los datos sobre delitos en las distintas etapas del proceso de justicia penal. Entre estas acciones se destacan jornadas de sensibilización dirigidas a instituciones de los sectores de seguridad ciudadana, defensa y justicia, con el objetivo de promover la adopción de la ICCS A.R.D. como herramienta



fundamental para la producción de estadísticas comparables y de calidad.

Asimismo, se inició un piloto de implementación de la ICCS A.R.D. junto a instituciones productoras de información estadística, el cual fue suspendido temporalmente tras la promulgación de la Ley núm. 74-25 del Nuevo Código Penal, dando paso al proceso de actualización de la clasificación conforme a lo dispuesto en el artículo 4 del referido decreto.

Con el apoyo del Centro de Excelencia UNODC–INEGI, se fortalecieron las capacidades técnicas institucionales mediante procesos de capacitación especializados en el uso de clasificaciones estadísticas, con énfasis en la medición y análisis de homicidios intencionales y trata de personas. De igual forma, se dio seguimiento al piloto de implementación del Marco Estadístico para medir las muertes de mujeres y niñas por razones de género (femicidio/feminicidio) desarrollado por dicho Centro.

En el ámbito de la cooperación internacional, se participó activamente en consultas técnicas coordinadas por la División de Estadística de las Naciones Unidas y otros organismos especializados, aportando insumos en temas de gobernanza de datos, clasificaciones estadísticas y herramientas metodológicas para la producción de estadísticas sobre participación política, no discriminación e igualdad.

Como parte de las acciones orientadas a fortalecer la transparencia, coherencia y estandarización de la información estadística oficial, se puso a disposición del público el Manual de Estadísticas de Gobernanza, instrumento que integra conceptos, marcos normativos, metodologías, indicadores y lineamientos de difusión, y que sirve de



guía para las instituciones productoras de información basada en evidencia. Asimismo, se encuentra en proceso de elaboración el Procedimiento para cambios a la información divulgada en publicaciones estadísticas, orientado a regular la corrección de errores posteriores a la difusión, conforme a los Principios Fundamentales de las Estadísticas Oficiales y al Código Nacional de Buenas Prácticas.

En cumplimiento del Plan Estadístico Nacional (PEN) 2021–2024, específicamente de su Eje Estratégico 2: Normalización de los Procesos Estadísticos, durante el período enero–octubre de 2025 se desarrollaron acciones dirigidas a fortalecer la calidad, coherencia, transparencia e imparcialidad de las estadísticas oficiales. En este marco, se realizaron jornadas de sensibilización sobre el Código Nacional de Buenas Prácticas para las Estadísticas Oficiales, sus guías y la herramienta de autodiagnóstico, logrando compromisos institucionales para su aplicación e iniciando su implementación efectiva en diversas entidades, con acompañamiento técnico continuo.

Durante el primer semestre de 2025 se concluyó y publicó el Informe de Implementación del Código Nacional de Buenas Prácticas para las Estadísticas Oficiales – 2024, el cual presenta los avances alcanzados en materia de calidad estadística y gestión institucional, incluyendo un análisis de las dimensiones de entorno institucional, proceso estadístico y producción estadística, así como la identificación de fortalezas, desafíos y recomendaciones estratégicas. De igual forma, se atendieron los resultados de la Evaluación de Pares realizada en 2024, a partir de los cuales se elaboró un Plan de Mejoras Institucional orientado a la mejora continua.



Durante el período reportado, se desarrollaron y validaron instrumentos normativos mediante talleres participativos, incluyendo lineamientos para la documentación de diccionarios de datos, el manejo de la imparcialidad en la producción estadística y el análisis de necesidades de información estadística. Asimismo, se brindó acompañamiento técnico para la elaboración del Manual Metodológico de la Operación Estadística sobre Muertes Accidentales y Violentas, previsto para su publicación en diciembre de 2025, como un instrumento clave para fortalecer la transparencia, trazabilidad y calidad de esta operación.

En materia de normalización técnica, se culminó el proceso de adaptación de la Norma NORDOM 03-2-001 sobre Calidad del Proceso Estadístico, en coordinación con el INDOCAL, alineando los requisitos nacionales con estándares internacionales. Adicionalmente, se participó en la elaboración de la Guía para la Gestión de Metadatos en la Implementación del Modelo Genérico de Procesos Institucionales Estadísticos (MGPIE), actualmente en fase final de revisión. Como complemento, se fortalecieron las capacidades institucionales en gestión de metadatos mediante capacitaciones especializadas impartidas por el Banco Mundial, enfocadas en el uso del Editor de Metadatos y del Catálogo Nacional de Datos (ANDA).

De manera transversal, se fortaleció la articulación, producción y uso de la información estadística del Sistema Estadístico Nacional (SEN), en coherencia con las prioridades del Plan Estratégico Nacional (PEN) y la Agenda 2030. Se actualizaron el Inventario de Registros Administrativos (IRRAA) y el Inventario de Operaciones Estadísticas (IOE), incorporando sectores priorizados y entidades vinculadas a estadísticas de gobernanza. Asimismo, en el marco de la Matriz Única



de Oferta y Demanda del SEN, se actualizaron 801 indicadores en áreas estratégicas como agricultura, medio ambiente, economía, TIC, género, migración, educación, salud, seguridad social y seguridad ciudadana.

Para el seguimiento de los Objetivos de Desarrollo Sostenible (ODS), se elaboró el Informe de Factibilidad de los Indicadores ODS, se actualizó la Matriz Única y el Portal Web ODS, logrando el cálculo y actualización de 68 indicadores y alcanzando un total de 156 indicadores ODS publicados con fichas técnicas. Asimismo, se atendieron oportunamente requerimientos internacionales de organismos como UNESCO, UNICEF, FAO, Banco Central y la Comisión de Estadística de las Naciones Unidas.

Se mantuvieron activas diversas mesas técnicas sectoriales (TIC, Migración, Construcción e Infraestructura, Cultura y Seguridad Ciudadana), avanzando en planes de trabajo, rediseño de instrumentos y definición de necesidades estadísticas. Se elaboró y socializó el Informe de Seguimiento y Monitoreo del PEN 2023 y el Informe de Implementación del Plan Estadístico Sectorial de Cultura 2023–2024, además de iniciar la actualización de los planes de trabajo sectoriales. Se desarrolló el Taller de Consulta a Entidades Usuarias de Estadísticas del SEN, cuyos resultados fueron sistematizados en un informe de hallazgos, y se brindó acompañamiento técnico a instituciones como DGCINE y SETESSAN.

Adicionalmente, se avanzó en el análisis de factibilidad de la Hoja de Balance de Alimentos (HBA), iniciativa que fortalecerá los registros administrativos del sector agrícola y contribuirá a la mejora del indicador ODS 2.1.1 sobre prevalencia de la subalimentación.



Finalmente, en el marco del proyecto financiado por la AACID, orientado a la transversalización del enfoque de género en la producción estadística, se lograron avances significativos, incluyendo la publicación de indicadores ODS priorizados con enfoque de género, la implementación del Manual de Transversalización, el desarrollo de planes de capacitación, cursos virtuales y talleres especializados, la elaboración de estudios temáticos como el de Primera Infancia, la publicación de la Guía para la Medición de la Variable Sexo en el SEN, y el diseño de un Plan de Promoción y Difusión de Estadísticas de Género, así como la colaboración con iniciativas regionales lideradas por ONU Mujeres y CEPAL.





## Investigaciones

En el marco de las acciones desarrolladas, se fortaleció la difusión y actualización de información estadística clave mediante la publicación de los Boletines Panorama Estadístico No. 119, “Evolución de las muertes accidentales y violentas en la República Dominicana”, y No. 120, “Brecha de género en la tasa de ocupación en la República Dominicana”, contribuyendo a un mayor acceso a análisis oportunos y relevantes para la formulación de políticas públicas.

Asimismo, se realizó la actualización de 73 indicadores correspondientes a los sistemas institucionales de indicadores de género, fortaleciendo la disponibilidad y calidad de la información desagregada. De estos, 30 indicadores pertenecen al Sistema de Indicadores de Género (SISGE), asociados a los ejes temáticos de población, violencia, economía, educación y participación; 27 indicadores al Atlas de Género de la República Dominicana, vinculados a los ejes de población, economía, violencia, educación y participación; y 16 indicadores al Sistema de Información Nacional sobre Violencia de Género (SINAVIG), relacionados con la situación de violencia, la búsqueda de ayuda y denuncias, así como la asistencia institucional.

Adicionalmente, se puso en marcha el Ecosistema de Datos de Investigación, una iniciativa de colaboración entre la Oficina Nacional de Estadística (ONE) y la Red Universitaria de Investigación y Desarrollo (RUNED), orientada a fortalecer la cultura estadística nacional mediante la vinculación con la academia, promoviendo el uso de datos oficiales en procesos de investigación, análisis y generación de conocimiento.



### **Capacitación especializada en estadística**

La Escuela Nacional de Estadística recibió del Instituto Nacional de Administración Pública (INAP) la acreditación de dos programas formativos junto a sus facilitadores por parte de esta institución. Este reconocimiento valida la metodología didáctica empleada y posiciona a la ONE en el desarrollo de competencias estadísticas para fortalecer el Sistema Estadístico Nacional (SEN).

### **Gestión de la Planificación Académica**

Para este año se planificaron 18 programas formativos; sin embargo, se ejecutaron 20 en respuesta a la detección de necesidades en capacitación estadística especializada de las áreas misionales de la institución. Con relación al Proceso de diseño, desarrollo y producción de programas formativos, se actualizó y concluyó el contenido, así como la producción audiovisual de los programas formativos: 1) Diplomado Arquitectura de datos y estadísticas sociales y culturales; 2) Curso Estadística Básica Aplicada a la Gestión Pública; 3) Curso Análisis de Estadísticas Oficiales: Encuestas, Censos y Registros Administrativos; 4) Curso Lineamientos para la transversalización del enfoque de género en la producción estadística; 5) Curso Generación de Informes Técnicos Estadísticos; 6) Curso Innovación didáctica según estilos de aprendizaje dirigido a facilitadores de la ENE.

Se llevó a cabo la tutoría metodológica y la producción audiovisual para las capacitaciones técnicas del Registro de Oferta de Edificaciones (ROE 2025) y la Encuesta Nacional de Actividad Económica (ENAE 2025). Asimismo, como el seguimiento y acompañamiento metodológico para la “Consultoría Nacional para diseño, desarrollo de contenidos didácticos e impartición de programas formativos de la ENE”, “Servicio de producción de



recursos gráficos y multimedia para programas formativos ENE” y la “Contratación de facilitadores para actualizar e impartir programas formativos”.

### Gestión de Actividades Formativas

Considerando los servicios ofrecidos por la Escuela Nacional de Estadística, de enero a diciembre del 2025, se generaron 1043 certificados a través de la gestión de 57 actividades formativas, con un total de 812 horas docentes.

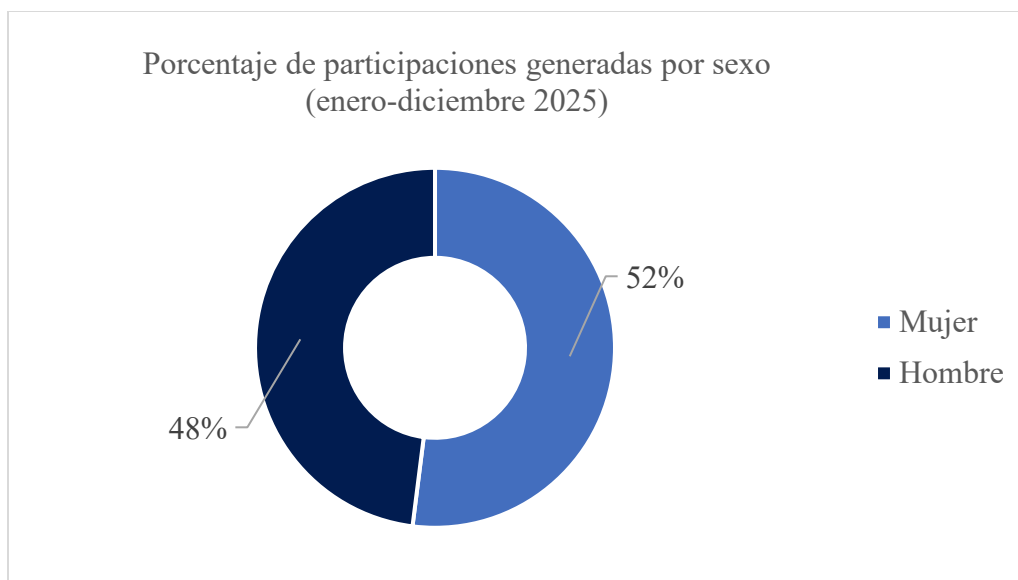
### Resumen de participaciones generadas durante el periodo, enero-diciembre 2025

Tipo de actividad Formativa			Participaciones			Porcentaje	
Tipo	Cantidad	Suma hora Docente	M.	H.	Cantidad	M.	H.
Talleres	7	92	72	61	133	54%	46%
Cursos	48	568	449	406	855	53%	47%
Diplomados	2	152	23	32	55	42%	58%
<b>Totales</b>	<b>57</b>	<b>812</b>	<b>544</b>	<b>499</b>	<b>1043</b>	<b>52%</b>	<b>48%</b>

*Fuente: Escuela Nacional de Estadística (ENE).*

Según los datos registrados, se puede decir que 52% de los certificados generados corresponde a mujeres y 48% a hombres.





*Fuente: Escuela Nacional de Estadística (ENE).*

Un dato para destacar es que Universidad Autónoma de Santo Domingo (UASD) (65 certificados), el Servicio Nacional de Salud (SNS) (37 certificados), Ministerio de Cultura (MINC) (22 certificados) el Ministerio de Salud Pública y Asistencia Social (MISPAS) (21 certificados) y la Unidad Ejecutora para Readecuación de Barrios y Entornos (URBE) (21 certificados) fueron las instituciones con más certificados durante este año.

### Centro de Servicios de Información

Con el objetivo de llevar la cultura estadística al público general, se han realizado **61** charlas de Orientación Estadística en diversos temas, con la participación de **1,844** personas, con participación femenina de 66% (1,209 mujeres) del total. Se ofreció servicio personalizado a la población sorda, llegando a **313** personas, con participación femenina de 49% (154 mujeres).



### Números de usuarios que utilizan los servicios del Centro de Servicios de Información (CSI), enero-diciembre 2025

Trimestre	Mujeres	Hombres	Total	% Mujeres	% Hombres
T1	327	132	459	71%	29%
T2	696	316	1012	69%	31%
T3	1,098	526	1624	68%	32%
T4	1213	631	1844	66%	34%

*Fuente: Escuela Nacional de Estadística (ENE).*

### Transversalización de género

La Oficina Nacional de Estadística (ONE) reafirmó durante el ejercicio 2025 su compromiso con la igualdad de género y los derechos humanos, mediante la consolidación de estrategias orientadas a integrar de forma sistemática el enfoque de género en la gestión institucional. Estas acciones estuvieron dirigidas a garantizar un ambiente laboral equitativo, inclusivo y libre de toda forma de violencia y discriminación, fortaleciendo la cultura organizacional y la gestión interna.

Durante el período, los esfuerzos se concentraron en el diseño, validación y formalización de instrumentos normativos clave, orientados a fortalecer la gestión institucional con perspectiva de género:

- Se culminó el proceso de elaboración y revisión del Documento de Política Institucional de Igualdad de Género y su Plan de Acción, los cuales fueron validados por el Comité de Transversalización de Género y la Dirección General. Posteriormente, la política fue producida en formatos físico y digital y socializada con la totalidad del personal de la ONE. Este instrumento constituye un pilar estratégico para la



incorporación transversal del enfoque de género en los procesos administrativos, operativos y de toma de decisiones institucionales.

- Se llevaron a cabo las reuniones ordinarias del Comité, orientadas a la identificación, revisión y validación de las líneas estratégicas que sustentan la política institucional y que guiarán su implementación progresiva, asegurando su alineación con los objetivos institucionales y los compromisos nacionales e internacionales en materia de igualdad de género.
- Se avanzó en el desarrollo de la consultoría especializada para el diseño del Protocolo de Prevención y Atención del Acoso Laboral, instrumento fundamental para garantizar un entorno de trabajo seguro, respetuoso y libre de violencia. Este proceso representa un paso significativo en la protección de los derechos del personal y en el fortalecimiento de la convivencia institucional.
- Como parte del fortalecimiento de las capacidades internas y de la promoción de una cultura organizacional inclusiva y consciente, se desarrollaron diversas actividades de capacitación y sensibilización, en el marco de fechas emblemáticas relacionadas con la igualdad y los derechos de las mujeres:
- Se realizó un cine fórum a partir de la película “Talentos Ocultos”, que generó un espacio de diálogo y reflexión colectiva sobre las brechas de género en los ámbitos técnicos y científicos. La actividad tuvo como objetivo sensibilizar al



personal sobre las barreras históricas que han enfrentado las mujeres en el acceso a oportunidades profesionales, así como destacar la importancia de la inclusión y la diversidad en los equipos de trabajo. Asimismo, contribuyó a fortalecer la comprensión del enfoque de género como herramienta para el análisis crítico de los roles tradicionales, promoviendo una cultura institucional orientada a la igualdad.

- Se desarrolló un Taller de Concienciación dirigido al personal de la ONE, enfocado en la prevención y atención del acoso laboral, en coherencia con el proceso de formulación del Protocolo Institucional. El taller tuvo como propósito brindar información clara y accesible sobre qué constituye acoso laboral, cómo identificarlo, cuáles son sus principales manifestaciones y cuáles son las rutas de actuación institucionales. Esta actividad permitió fortalecer las capacidades del personal para reconocer conductas inadecuadas, promover relaciones laborales basadas en el respeto y contribuir a la construcción de un entorno seguro, digno y libre de violencia. Asimismo, sirvió como espacio de socialización y prevalidación conceptual del Protocolo, asegurando que este responda a las necesidades reales del personal.

Ver Anexo C. *Matriz de principales indicadores de gestión por procesos.*



## IV. RESULTADOS DE LAS ÁREAS TRANSVERSALES Y DE APOYO

### Memoria Institucional 2025

#### 4.1. Desempeño Área Administrativa y Financiera

##### 4.1.1. Gestión Presupuestaria 2025

La Oficina Nacional de Estadística logró para este año 2025 un Presupuesto General aprobado de RD\$ 692,496,789.00, para cumplir con las operaciones de la Institución, dando seguimiento a nuestro Plan Operativo Anual, el levantamiento de la ENHOGAR-MICS y a la realización del marco muestral para la ejecución de los levantamientos de encuestas y censos, distribuidos como sigue:

- Gasto Corriente RD\$619,153,495.00
- Inversión Pública RD\$60,300,000.00
- Cooperación internacional RD\$13,043,294.00

En el año 2025, la ejecución de los productos y sus diferentes actividades se han ejecutado como sigue:

Código de producto	Producto	Ejecución
00	Acciones que generan producción	98%
02	Sector público, privado, sociedad civil y organismos internacionales disponen de información estadística oficial	91%
03	Sistema Estadístico Nacional dispone de normas y estándares de calidad	99%
04	Actividades formativas para desarrollar competencias estadísticas	96%

*Fuente: Sistema de Información de la Gestión Financiera (SIGEF).*





## 4.1.2 Matriz Índice de Gestión Presupuestaria Anual (IGP)

### Desempeño de la ejecución presupuestaria

En cumplimiento a las normativas existentes, y como parte de la etapa de formulación, la Oficina Nacional de Estadística planificó la programación trimestral de las metas físicas y las metas financieras para el 2025.

### Desempeño de la ejecución presupuestaria Enero-marzo 2025



#### ÍNDICE DE LA GESTIÓN PRESUPUESTARIA (IGP)

CAPÍTULO	0220 - MINISTERIO DE ECONOMÍA, PLANIFICACIÓN Y DESARROLLO
SUBCAPÍTULO	01 - MINISTERIO DE ECONOMIA, PLANIFICACION Y DESARROLLO
UNIDAD EJECUTORA	0009 - OFICINA NACIONAL DE ESTADÍSTICAS
AÑO	2025
TRIMESTRE	Ene - Mar

Subindicadores / criterios	Ponderación	Alcance	Brecha
<b>IGPS01 - Nivel de cumplimiento</b>	<b>60%</b>	<b>58%</b>	<b>2%</b>
S01-01 Cumplimiento físico	20%	20%	0%
S01-02 Evidencia del cumplimiento	10%	10%	0%
S01-03 Cumplimiento financiero	20%	19%	1%
S01-04 Cumplimiento ampliado	10%	9%	1%
<b>IGPS02 - Autoevaluación</b>	<b>30%</b>	<b>30%</b>	<b>0%</b>
S02-01 Causas de desvío físico financiero	30%	30%	0%
<b>IGPS03 - Modificaciones presupuestarias</b>	<b>10%</b>	<b>8%</b>	<b>2%</b>
S03-01 Modificaciones presupuestarias aprobadas	10%	8%	2%
<b>Resultado IGP</b>	<b>100%</b>	<b>96%</b>	<b>4%</b>

Semaforización: ● 0-59% Bajo ● 60-79% Medio ● 80-100% Alto

Fuente: Sistema de Información de la Gestión Financiera (SIGEF).



## Abril-junio 2025



### ÍNDICE DE LA GESTIÓN PRESUPUESTARIA (IGP)

**CAPÍTULO** 0220 - MINISTERIO DE ECONOMÍA, PLANIFICACIÓN Y DESARROLLO

**SUBCAPÍTULO** 01 - MINISTERIO DE ECONOMÍA, PLANIFICACIÓN Y DESARROLLO

**UNIDAD EJECUTORA** 0009 - OFICINA NACIONAL DE ESTADÍSTICAS

**AÑO** 2025

**TRIMESTRE** Abr - Jun

Indicadores / Subindicadores	Ponderación	Alcance	Brecha
<b>IGPS01 - Nivel de cumplimiento</b>	<b>60%</b>	<b>59%</b>	<b>1%</b>
S01-01 Cumplimiento físico	20%	20%	0%
S01-02 Evidencia del cumplimiento	10%	10%	0%
S01-03 Cumplimiento financiero	20%	19%	1%
S01-04 Cumplimiento ampliado	10%	10%	0%
<b>IGPS02 - Autoevaluación</b>	<b>30%</b>	<b>30%</b>	<b>0%</b>
S02-01 Causas de desvío físico financiero	30%	30%	0%
<b>IGPS03 - Modificaciones presupuestarias</b>	<b>10%</b>	<b>8%</b>	<b>2%</b>
S03-01 Modificaciones presupuestarias aprobadas	10%	8%	2%
<b>Resultado IGP</b>	<b>100%</b>	<b>97%</b>	<b>3%</b>

Semaforización: ● 0-59% Bajo ● 60-79% Medio ● 80-100% Alto

Fuente: Sistema de Información de la Gestión Financiera (SIGEF).

## Julio-septiembre 2025



### ÍNDICE DE LA GESTIÓN PRESUPUESTARIA (IGP)

**CAPÍTULO** 0220 - MINISTERIO DE ECONOMÍA, PLANIFICACIÓN Y DESARROLLO

**SUBCAPÍTULO** 01 - MINISTERIO DE ECONOMÍA, PLANIFICACIÓN Y DESARROLLO

**UNIDAD EJECUTORA** 0009 - OFICINA NACIONAL DE ESTADÍSTICAS

**AÑO** 2025

**TRIMESTRE** Jul - Sep

Indicadores / Subindicadores	Ponderación	Alcance	Brecha
<b>IGPS01 - Nivel de cumplimiento</b>	<b>60%</b>	<b>57%</b>	<b>3%</b>
S01-01 Cumplimiento físico	20%	20%	0%
S01-02 Evidencia del cumplimiento	10%	10%	0%
S01-03 Cumplimiento financiero	20%	17%	3%
S01-04 Cumplimiento ampliado	10%	10%	0%
<b>IGPS02 - Autoevaluación</b>	<b>30%</b>	<b>28%</b>	<b>2%</b>
S02-01 Causas de desvío físico financiero	30%	28%	2%
<b>IGPS03 - Modificaciones presupuestarias</b>	<b>10%</b>	<b>8%</b>	<b>2%</b>
S03-01 Modificaciones presupuestarias aprobadas	10%	8%	2%
<b>Resultado IGP</b>	<b>100%</b>	<b>93%</b>	<b>7%</b>

Semaforización: ● 0-59% Bajo ● 60-79% Medio ● 80-100% Alto

Fuente: Sistema de Información de la Gestión Financiera (SIGEF).



## Causas del desvío físico-financiero

### Enero-septiembre 2025

Para el trimestre enero-marzo, De los tres productos programáticos, uno presentó una sobre ejecución en las metas físicas respecto a lo programado, como resultado de la realización de capacitaciones adicionales desarrolladas en el marco de la asistencia técnica brindada por la FAO, Humanitarian OpenStreetMap y la alianza del Global Partnership for Sustainable Development Data, lo que permitió ampliar el alcance de las acciones sin afectar la planificación ni el presupuesto originalmente previstos. En términos financieros, se registraron variaciones en la ejecución asociadas al cambio en la fecha de inicio de los procesos previos al levantamiento de la ENHOGAR-MICS 2025, así como a la no realización de algunas contrataciones de personal y a la no culminación de ciertos procesos de compra al cierre del período. Asimismo, se precisa que uno de los productos no contempló programación física durante el período analizado, y que las variaciones financieras observadas en este caso se debieron al traslado de un colaborador entre productos para asumir funciones de mayor responsabilidad, lo que implicó ajustes en la imputación presupuestaria correspondiente.

En el trimestre abril-junio, en el período analizado, el producto programático 02 no presentó desviaciones en las metas físicas; sin embargo, registró una desviación financiera del 9.18%, originada por la reprogramación de la capacitación del personal eventual, lo que impactó la ejecución de los recursos previstos para viáticos y pasajes de la encuesta ENHOGAR-MICS 2025. El producto programático 03 no tuvo programación física durante el trimestre y mostró una sobre ejecución financiera del 0.62%, asociada a gastos no



programados en servicios de catering y data. Por su parte, el producto programático 04 presentó una sobreejecución física del 0.63%, producto de la realización de capacitaciones no planificadas, y una desviación financiera del 3.73%, derivada del pago de vacaciones a un empleado no contemplado en la programación.

**En el trimestre julio-septiembre**, en los productos programáticos 02, 03 y 04 no se registraron desviaciones en la ejecución de las metas físicas respecto a lo programado. No obstante, se presentaron variaciones en la ejecución financiera: el Producto 02 registró una subejecución del 17% debido a retrasos en pagos de viáticos, pasajes y honorarios del personal de la ENHOGAR MICS 2025; el Producto 03 presentó una sobreejecución del 11%, originada por la contratación adicional de personal y gastos no previstos de viáticos y pasajes para la participación institucional en el Foro Político de Alto Nivel sobre Desarrollo Sostenible; y el Producto 04 mostró una desviación del 26%, causada por la no conclusión de procesos de compra relacionados con servicios de producción de materiales formativos y una consultoría para el diseño e impartición de programas de capacitación de la ENE.

### **Cooperación Internacional**

En el año 2022 recibimos la aceptación de Subvención con la Agencia Española de Cooperación Internacional (AECID) para financiar el Proyecto Mejora de la Generación de Estadísticas Vitales en República Dominicana para la protección social, acceso a la ciudadanía y rendición de cuentas, por un monto de doscientos mil euros (€200,000.00), de los cuales a la fecha han realizado el desembolso de setenta y cinco mil euros (€75,000.00), correspondiente a la FASE I del referido proyecto. El presupuesto



total de este proyecto tiene contemplada una ejecución en un periodo de 36 meses. A la fecha de este informe del referido presupuesto se ha ejecutado un 98.6%, de la primera fase del proyecto. El valor disponible no utilizado del presupuesto asignado, equivalente al 1.4% fue devuelto al organismo financiador para el cierre total de las operaciones de la FASE I del proyecto.

El valor de ciento veinte y cinco mil euros (€125,000.00), correspondiente a la ejecución de la FASE II del referido proyecto, aun no se ha iniciado su ejecución.

Desde la Agencia Andaluza de Cooperación Internacional para el Desarrollo (AACID) hemos recibido donación para el proyecto Transversalización de la Perspectiva de Género en la Producción de Indicadores de Género de la Agenda 2030. La donación tiene un monto de Doscientos cincuenta mil con 00100 euros (EU\$250,000.00) equivalentes a trescientos mil trescientos veinte y cinco dólares (US\$300,325.00). A la fecha de este informe, se han recibido en cuenta para ejecución la totalidad de los recursos, que a la tasa de cambio de 58.26 equivalen a diez y siete millones cuatrocientos noventa y seis mil quinientos veinte con 23/100, pesos dominicanos (RD\$17,496,521.23). De este monto se ha ejecutado el valor de diez millones trescientos un mil cuatrocientos diez y nueve pesos con 72/100 (RD\$10,301,419.72) para un 58.88% de ejecución.

Desde la UNICEF, para la ejecución de la Encuesta Nacional de Hogares de Propósitos Múltiples (ENHOGAR-MICS 2025), hemos recibido en este año 2025 donación en especie por un monto de nueve millones de pesos (RD\$9,000,000.00), que a la fecha de este informe fue ejecutado en su totalidad.



Desde UNFPA, en el marco del Proyecto Datos para una Migración Inclusiva en República Dominicana 2026, hemos recibido la suma de cuatro millones trescientos noventa y cinco mil seiscientos ocho pesos con 91/100 (RD\$4,395,608.91), los cuales inician su ejecución en el primer trimestre del próximo año 2026.

## 4.2 Desempeño de los Recursos Humanos

### 4.2.1 Sistema de Monitoreo de la Administración Pública (SISMAP)

Al mes de diciembre del año 2025, el promedio general del reporte del SISMAP de la Oficina Nacional de Estadística, se encuentra en un 99.15%.

A continuación, tabla con los logros obtenidos y su valoración:

Indicador	Valoración enero-diciembre 2025	Análisis
<b>01. Gestión de Calidad y Servicios</b>		
01.1 Autoevaluación CAF	100.00%	Se remitió la autoevaluación CAF y el Informe Autoevaluación CAF.
01.2 Plan de Mejora Modelo CAF	100.00%	Se remitió el 1er informe y el 2do informe y el Plan de Mejora CAF 2025.
01.3 Estandarización de Procesos	100.00%	En este criterio se encuentra al día hasta septiembre 2026.
01.4 Carta Compromiso	100.00%	En este criterio se encuentra al día hasta septiembre 2026.



Indicador	Valoración enero-diciembre 2025	Análisis
01.5 Transparencia en las Informaciones de Servicios y Funcionarios	100.00%	En este criterio se encuentra al día hasta abril 2026
01.6 Monitoreo de la Calidad de los Servicios	100.00%	En este criterio se encuentra al día hasta agosto 2026
01.7 Índice de Satisfacción Ciudadana	91.00%	En este caso hubo una disminución de un 8% en el % de satisfacción debido a variación en el cálculo del indicador en el SISMAP.
<b>02.Organización de la función de Recursos Humanos</b>		
02.1 Nivel de Administración del Sistema de Carrera Administrativa	100.00%	Está actualizado hasta septiembre 2027
<b>03.Planificación de Recursos Humanos</b>		
03.1 Planificación de RR. HH	100.00%	En este criterio se encuentra al día hasta julio de 2026
<b>04. Organización del Trabajo</b>		
04.1 Estructura Organizativa	100.00%	En este criterio se encuentra al día hasta diciembre de 2026
04.2 Manual de Organización y Funciones	100.00%	En este criterio se encuentra al día hasta diciembre 2026.
04.3 Manual de los Cargos Elaborados	100.00%	Está actualizado hasta marzo 2027
<b>05. Gestión del Empleo</b>		
05.1 Concursos Públicos	100.00%	En este criterio se encuentra al día hasta marzo 2026.



Indicador	Valoración enero-diciembre 2025	Análisis
05.1 Concursos Públicos	100.00%	En este criterio se encuentra al día hasta marzo 2026.
05.2 Sistema de Administración de Servidores Públicos (SASP)	100.00%	En este criterio se encuentra al día hasta diciembre 2026.
<b>06. Gestión de Compensaciones y Beneficios</b>		
06.1 Escala Salarial Aprobada	100.00%	Está actualizado hasta diciembre 2026.
<b>07. Gestión del Rendimiento</b>		
07.1 Gestión de Acuerdos de Desempeño	97.00%	Está actualizado hasta mayo 2026.
07.2 Evaluación del Desempeño por Resultados y Competencias	97.00%	Está actualizado hasta marzo 2026.
<b>08. Gestión del Desarrollo</b>		
08.1 Plan de Capacitación	100.00%	Está actualizado hasta marzo 2026.
<b>09. Gestión de las Relaciones Laborales y Sociales</b>		
09.1 Asociación de Servidores Públicos	100.00%	Está actualizado hasta mayo 2026.
09.2 Fortalecimiento de las Relaciones Laborales	100.00%	Está actualizado hasta enero 2026.
09.3 Institucionalización del Régimen Ético y Disciplinario de los Servidores Públicos en el 100% del personal	100.00%	Está actualizado hasta febrero 2026.
09.4 Implementación del Sistema de Seguridad y Salud en el Trabajo en la Administración Pública	92.00%	Está actualizado hasta noviembre 2026.
09.5 Encuesta de Clima Laboral	100.00%	Está actualizado hasta junio 2026.
09.6 Implementación de Acciones de Inclusión y Accesibilidad en la Administración Pública	100.00%	Está actualizado hasta septiembre 2026.

Fuente: Sistema de Monitoreo de Administración Pública (SISMAP).





#### 4.2.2 Información sobre cantidad de hombres y mujeres por grupo ocupacional.

Personal por grupo ocupacional		
Grupo ocupacional	Cantidad mujeres	Cantidad hombres
I	13	45
II	51	17
III	60	49
IV	82	49
V	37	21
Total	243	181
<b>Total general</b>	<b>424</b>	

*Fuente: Departamento de Recursos Humanos ONE.*

Existe un diagnóstico que abordó la revisión salarial de los(as) colaboradores(as) ONE con una perspectiva comparada, con enfoque de género, por grupo ocupacional, a los fines de constatar si existían inequidades salariales entre hombres y mujeres. El resultado del análisis arrojó que no se evidenciaron diferencias en materia de salario entre hombres y mujeres, por grupo ocupacional y por tipos de cargos.

#### 4.2.3 Procesos realizados

Durante el periodo enero-diciembre del año 2025 se han realizado los siguientes procesos:

- Concursos de oposición.
- Reclutamientos para actividades eventuales.
- Ajustes salariales.
- Desvinculaciones.
- Suplencias.
- Promociones.

Los concursos de oposición se realizan bajo las directrices establecidas en la Ley 41-08 de Función Pública y su reglamento de aplicación, celebrando cada una de las fases a través del portal CONCURSA-MAP; este proceso se divide en cuatro fases:



- Evaluación de expedientes (todos reflejados en el portal CONCURSA).
- Prueba técnica.
- Evaluación de competencias.
- Entrevista.

Con relación a los cargos de las diferentes actividades eventuales, el proceso es el siguiente:

- Evaluación de expedientes.
- Entrevista telefónica/grupal.
- Capacitación virtual/presencial.
- Llenado de formularios/Carta Compromiso.
- Selección de candidatos/as.

Las actividades eventuales realizadas en el periodo enero-diciembre 2025 corresponden a:

- Marco Muestral.
- Encuesta Nacional de Actividad Económica (ENAE).
- Registro de Ofertas de Edificaciones (2) realizadas en el año 2025.
- Encuesta Nacional de Hogares y propósitos múltiples (MICS)
- Operativo de evaluación del marco de muestreo construido con el X Censo Nacional de Población y Vivienda.

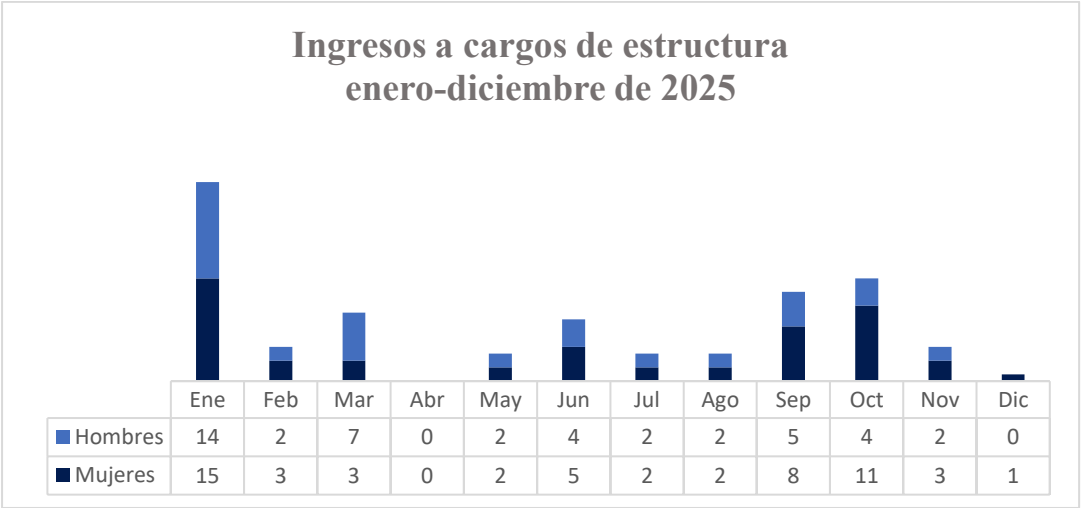
Los recursos empleados son: Publicación de vacantes, consulta de fuentes, recepción de CV, entrevistas telefónicas, presenciales, pruebas técnicas, capacitaciones virtuales y presenciales, asimismo como aplicación de pruebas psicométricas para el personal de estructura, como resultado se ha obtenido la selección del personal idóneo, para ocupar las diferentes vacantes de la institución y en las diferentes actividades eventuales.



En detalle a continuación, ingresos registrados en el periodo enero – diciembre 2025, sólo en cargos de estructura.

Ingresos a cargos de estructura enero-diciembre de 2025			
Mes	Mujeres	Hombres	Total
Enero	15	14	29
Febrero	3	2	5
Marzo	3	7	10
Abril	0	0	0
Mayo	2	2	4
Junio	5	4	9
Julio	2	2	4
Agosto	2	2	4
Septiembre	8	5	13
Octubre	11	4	15
Noviembre	3	2	5
Diciembre	1	0	1
<b>Total periodo</b>	<b>55</b>	<b>44</b>	<b>99</b>

Fuente: División de Reclutamiento, Selección y Organización del Trabajo



Fuente: División de Reclutamiento, Selección y Organización del Trabajo

### Ingresos para actividades eventuales

Nombre de actividad	Mujeres	Hombres	Total
Marco Muestral	9	14	23
Encuesta Nacional de Actividad Económica	66	11	77
Registro de Ofertas de Edificaciones (I)	50	29	79
Registro de Ofertas de Edificaciones (II)	47	32	79
Encuestas Nacional de Hogares y propósitos múltiples (MICS)	199	63	296
Operativo de evaluación del marco de muestreo construido con el Décimo Censo Nacional de Población y Vivienda	4	6	10
<b>Total periodo enero-diciembre 2025</b>	<b>375</b>	<b>155</b>	<b>564</b>

*Fuente: División de Reclutamiento, Selección y Organización del Trabajo.*

#### 4.2.4 Promedio del desempeño de los/las colaboradores/as por grupo ocupacional.

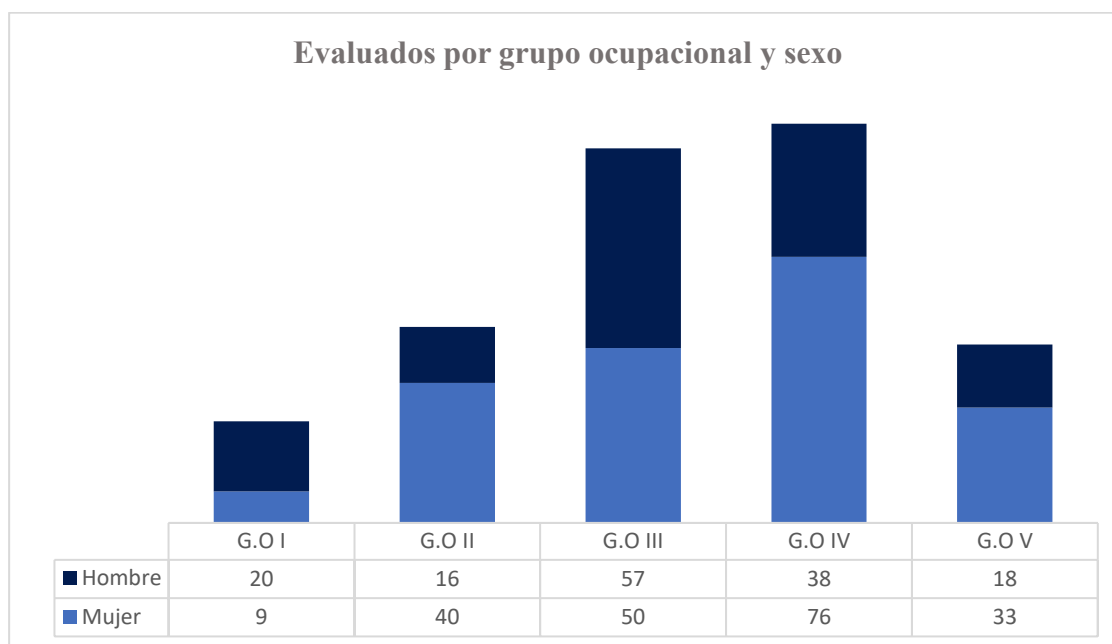
La evaluación de desempeño tiene el objetivo de hacer una comparación entre la ejecución esperada y la ejecución realizada por los/las colaboradores/as en su puesto de trabajo, por un período determinado. A su vez, medir y captar información sobre el desempeño, las necesidades de acciones y actividades formativas de todas las áreas de la institución, con el fin de identificar y priorizar las actividades con mayor demanda para realizar el plan de capacitación de cada año.



### Datos generales sobre el personal evaluado por grupo ocupacional y sexo

Grupo Ocupacional	Mujer	Hombre	Cantidad de evaluados por grupo ocupacional	Porcentaje de evaluados
I	9	20	29	8
II	40	16	56	16
III	50	57	107	30
IV	76	38	114	32
V	33	18	51	14
<b>Total de evaluados</b>	<b>208</b>	<b>149</b>	<b>357</b>	<b>100</b>

*Fuente: División de Evaluación del Desempeño y Capacitación*



*Fuente: División de Evaluación del Desempeño y Capacitación.*



#### 4.3 Desempeño de los Procesos Jurídicos

Dentro de la gestión del Departamento Jurídico, se encuentra la realización Informes legales requeridos por las diferentes áreas de la institución. También, la elaboración de actas del Comité de Compras y Contrataciones, como son: Actas de inicio de expedientes, actas de apertura de sobres y actas de adjudicaciones. Lo que contribuye a la transparencia en los procesos institucionales.

Relación de demandas o controversias:

No.	Categoría	Cantidad
1	Escritos de defensa	3
2	Comparecencias a tribunal	0

No.	Categoría	Cantidad
1	Actas de habilitación	4
2	Actas de adjudicación	8

No.	Categoría	Cantidad
1	Contratos y adendas	28

*Fuente: Departamento Jurídico*

#### 4.4 Desempeño de la Tecnología

En calidad de área especializada en tecnologías de la información, se han promovido acciones destinadas a incorporar herramientas innovadoras, fortalecer la digitalización de los procesos institucionales (procesos de encuestas) y gestionar la operación de los softwares necesarios. Asimismo, se ha garantizado la prestación de los servicios informáticos que requiere la institución para su funcionamiento eficiente.



#### 4.4.1 Índice TIC e implementación del Gobierno Electrónico (iTICge)

El “Índice de Uso de TIC e Implementación de Gobierno Electrónico” se apoya en 5 ejes estratégicos o pilares que son:

1. Uso de las TIC
2. Implementación de Gobierno Electrónico
3. Innovación
4. e-Participación
5. Servicios en línea

La Oficina Nacional de Estadística tiene actualmente una puntuación de 75.21 puntos, lo que la coloca en la posición #28 del ranking. Estos datos corresponden al período enero-septiembre de 2025, según la última actualización publicada en el portal del SISTIGE.

<b>Uso de las TIC</b>	<b>10.95</b>
<b>Infraestructura</b>	<b>3.5</b>
<b>Software y herramientas</b>	<b>1.45</b>
Desarrollo de software	0.45
Políticas de software	1
Nortic A6	0
<b>Gestión y controles TIC</b>	<b>3.5</b>
Seguridad física	1
Seguridad lógica	1
<b>Uso de las TIC</b>	<b>10.95</b>
Controles TIC	1.5
<b>Ciberseguridad</b>	<b>2.5</b>
Acuerdo y capacitación	0.88
Gestión de eventos y continuidad de negocios	1.63
<b>Implementación de Gobierno Digital</b>	<b>17.44</b>
<b>Capital Humano TIC</b>	<b>3.75</b>
Brecha de género	2.5
Capacitación	1.25
<b>Presencia web</b>	<b>2.5</b>



<b>Implementación de Gobierno Digital</b>	<b>17.44</b>
Presencia	0.63
Nortic A2	1.88
Nortic B2	0
<b>Arquitectura Digital</b>	<b>6.19</b>
Acuerdo institucional y gestión de la interoperabilidad	2.75
Nortic A4	0
Firma Digital	3.44
<b>Mejores Prácticas</b>	<b>5</b>
Buenas prácticas nacionales	1.88
Buenas prácticas internacionales	3.13
<b>e-Participación</b>	<b>23.13</b>
<b>e-Participación</b>	<b>16.88</b>
Acceso a la información	2.5
Consulta ciudadana	3.75
Toma de decisiones	9.38
Vinculación al Sistema 311	1.25
<b>Datos abiertos</b>	<b>3.75</b>
Publicación y facilidades de acceso al ciudadano	1.25
Nortic A3	2.5
<b>Redes sociales</b>	<b>2.5</b>
Presencia y manejo de las redes	0.63
Nortic E1	1.25
Pruebas anónimas	0.63
<b>Servicios en Línea</b>	<b>23.69</b>
<b>Omnicanalidad</b>	<b>12.6</b>
Disponibilidad	4.48
Respuesta omnicanal	2.5
<b>Servicios en Línea</b>	<b>23.69</b>
Autogestión exitosa	4.38
Alineamiento a normas establecidas	1.25
Prueba anónima servicios Omnicanalidad	0
<b>Funcionalidad de e-servicios</b>	<b>7.34</b>
Informativos	5.63
Interactivos	1.72
Transaccionales	0





<b>Servicios en Línea</b>	<b>23.69</b>
<b>Participación ciudadana</b>	<b>3.75</b>
Nivel de satisfacción	1.25
Calidad en el servicio	2.5

*Fuente: Dirección de Tecnologías de la Información y Comunicación*

<b>Resultados de la Evaluación Institucional Innovación</b>	
<b>+ i 2024</b>	<b>9.00</b>
<b>Innovación</b>	<b>9</b>
<b>Innovación digital</b>	<b>6</b>
Política, estructura y gestión de proyectos de innovación	6
<b>Estrategia de innovación</b>	<b>2</b>
Cultura de Innovación	0
Fomento de innovación	2
<b>Implementación nuevas tecnologías</b>	<b>1</b>
Implementación de tecnologías emergentes	1

*Fuente: Dirección de Tecnologías de la Información y Comunicación*

Para avanzar en la consolidación de una gestión tecnológica más eficiente, transparente y orientada a la mejora continua, la institución lleva a cabo la medición correspondiente al indicador iTICge para el período octubre–diciembre 2025. Este proceso implica la recopilación y verificación detallada de la información requerida en el formulario de evaluación, asegurando el cumplimiento de los parámetros establecidos por el organismo rector en materia de gobernanza tecnológica.

La elaboración y entrega de este informe reflejará el compromiso institucional de elevar los estándares de calidad en los servicios digitales, fortalecer las capacidades tecnológicas internas y garantizar que la ciudadanía reciba soluciones más ágiles y



confiables. Con esta medición, la institución aspira a posicionarse dentro del ranking de entidades líderes en términos de madurez tecnológica y gobernanza de TI, reafirmando así su enfoque estratégico hacia la innovación y la transformación digital.

#### 4.4.2 Acciones realizadas en el periodo enero – diciembre 2025.

##### Seguridad y monitoreo

1. Monitoreo general de Ciberseguridad a la Plataforma Tecnológica.
2. Realización de simulacro de ataques controlados a la plataforma de la institución.
3. Fortalecimiento de Firewall de la institución.
4. Implementación de plataforma de monitoreo de infraestructura y redes.
5. Implementación de herramienta identificar, evaluar y gestionar vulnerabilidades de seguridad.

#### 4.4.3 Participación de mujeres en TIC

Desde la Dirección de Tecnología, hemos avanzado de manera constante en la promoción de la igualdad de oportunidades, asegurando que el acceso a puestos y responsabilidades no dependa del género. En este sentido, hemos incorporado mujeres al equipo técnico, con el fin de fortalecer áreas clave como la planificación (POA), la gestión del personal y la administración del presupuesto. Durante el año, hemos integrado nuevas colaboradoras al equipo, especialmente en áreas de soporte y atención a usuarios, con el objetivo de optimizar la operación de los servicios tecnológicos.

Nuestro compromiso es seguir ampliando la participación femenina en la Tecnologías de la Información y Comunicación (TIC), para



contribuir al cierre de la brecha de género dentro de la institución. Reconocemos el papel esencial de las mujeres en el impulso de la transformación digital y en el avance de las Tecnologías de la Información y Comunicación (TIC). Por ello, mantenemos un enfoque inclusivo, orientado a fomentar la diversidad y promover la integración de más mujeres en el desarrollo y liderazgo tecnológico.

Como institución, reconocemos el rol fundamental de las mujeres en el impulso de la transformación digital y en el avance de las tecnologías de la información y comunicación en la sociedad. Por ello, reafirmamos nuestro enfoque inclusivo, orientado a fomentar la diversidad y a promover la integración de más mujeres en el liderazgo y desarrollo tecnológico.

#### 4.4.4 Recursos económicos ejecutados en tecnología:

Para el año 2025, la Dirección de Tecnología se planificó una inversión de RD\$10,576,310.00 destinada a la renovación de licencias de software, recursos que serán cubiertos mediante fondos de gasto corriente. Esta asignación presupuestaria permite reforzar el esquema de licenciamiento que requiere la infraestructura tecnológica de la ONE, alineándose con las mejores prácticas. Con ello se garantiza el uso legal y ético del software institucional, fortaleciendo además la seguridad, la eficiencia operativa y la continuidad de los servicios.

Asimismo, la Dirección de Tecnología mantiene su compromiso con la innovación y la optimización de los procesos internos. En ese sentido, se han implementado mecanismos orientados a impulsar el desarrollo tecnológico y asegurar que la institución avance de manera sostenible y ordenada.



#### 4.4.5 Implementación de firma digital

La Oficina Nacional de Estadística ha avanzado de manera significativa en la modernización de sus procesos institucionales mediante la implementación de la firma digital. Este mecanismo ya ha sido habilitado para todo el personal del Comité de Compras, así como para directores, encargados y coordinadores, y actualmente se encuentran en curso las gestiones para incorporar también a los auxiliares administrativos. Esta ampliación garantiza que un mayor número de colaboradores pueda realizar aprobaciones, validaciones y procesos administrativos de forma electrónica.

La adopción de la firma digital no solo optimiza los tiempos de respuesta y mejora la trazabilidad de los procedimientos, sino que además contribuye directamente a la reducción del uso de papel y otros insumos físicos. Esto representa un compromiso institucional con la sostenibilidad ambiental, disminuyendo la generación de residuos y reduciendo la dependencia de los documentos impresos. Adicionalmente, este avance fortalece la seguridad documental y promueve una gestión más ágil, transparente y alineada con las mejores prácticas de la administración pública. La ONE continúa impulsando este tipo de iniciativas para consolidar una cultura organizacional basada en la eficiencia, la innovación y la responsabilidad ambiental.

#### 4.4.6 Fortalecimiento de la Gestión Documental en los Sistemas TIC

Durante el período evaluado, se avanzó de manera significativa en la documentación de los procesos tecnológicos clave para la gestión y control de los sistemas institucionales. Uno de los logros principales fue la elaboración del borrador del proceso del sistema de inventario



en ODOO, donde se detallan las etapas, responsabilidades y flujos de trabajo necesarios para garantizar un registro estructurado, actualizado y alineado con las necesidades operativas de la institución. Este documento servirá como base para la estandarización y posterior implementación formal del proceso.

Asimismo, se desarrolló el borrador del procedimiento de solicitud de control de cambios de las aplicaciones, el cual define los pasos a seguir para solicitar, evaluar, aprobar y ejecutar modificaciones en los sistemas tecnológicos. Este procedimiento busca establecer un marco claro para la gestión de cambios, reduciendo riesgos, aumentando la trazabilidad y asegurando que las modificaciones se realicen de manera ordenada y bajo criterios técnicos adecuados.

Otro avance importante fue la elaboración de los borradores correspondientes al inventario de aplicaciones identificadas por ambientes, donde se clasificaron y documentaron los sistemas en sus distintos entornos (desarrollo, pruebas y producción). Esta documentación permite una visión más precisa de las aplicaciones en uso, facilita la planificación técnica y contribuye al fortalecimiento del control interno y la seguridad de los sistemas.

Finalmente, se prepararon los borradores relacionados con Spiceworks, abarcando la estructura de registro, seguimiento de activos y funcionalidades de soporte. Estos documentos constituyen un paso preliminar para organizar de manera más eficiente el uso de esta herramienta dentro de la gestión tecnológica institucional, permitiendo su futura implementación o actualización con una guía clara y estructurada.



#### 4.4.7 Avances en Modernización Tecnológica y Seguridad de la Información

Durante el período correspondiente, la Dirección de Tecnología alcanzó avances significativos orientados a fortalecer la infraestructura tecnológica, mejorar la seguridad institucional y optimizar los procesos internos. Se está implementando el sistema de inventario de equipos automatizado, el cual permitirá modernizar el control y seguimiento de los activos tecnológicos. Esta solución contribuye a una gestión más precisa, facilita la identificación de equipos en obsolescencia y reduce considerablemente los procesos manuales asociados al registro de activos.

En el ámbito de la seguridad de la información, se consolidaron medidas clave para la protección de los sistemas institucionales. Entre ellas destaca la implementación de la autenticación multifactor (MFA), una herramienta que añade un nivel adicional de verificación a las credenciales de acceso y que contribuye de manera directa a la mitigación de riesgos asociados a accesos no autorizados. De manera complementaria, se fortalecieron las políticas de acceso seguro para el trabajo remoto, mediante la adopción de controles más estrictos, mecanismos de autenticación reforzada y lineamientos alineados con las mejores prácticas internacionales.

Otro eje de avance estuvo orientado a la actualización y mantenimiento de la infraestructura crítica. En este sentido, se completó la actualización de los servidores de bases de datos, mejorando su estabilidad, rendimiento y compatibilidad con nuevas funcionalidades. Asimismo, se aplicaron los parches de seguridad correspondientes a la última actualización acumulativa, garantizando



la protección de los sistemas frente a vulnerabilidades conocidas y fortaleciendo la continuidad operativa de los servicios.

De igual forma, se implementó un proceso sistemático para la aplicación de actualizaciones (updates) en los equipos institucionales, asegurando que la infraestructura tecnológica mantenga niveles óptimos de seguridad, rendimiento y disponibilidad.

Estos avances reflejan el compromiso de la institución con la modernización tecnológica, la gestión eficiente de los recursos y la adopción de estándares de seguridad que garanticen la integridad y confiabilidad de los servicios ofrecidos.

#### 4.5 Desempeño del Sistema de Planificación y Desarrollo Institucional

El Plan Operativo Anual de la ONE del 2025 corresponde al primer año del Plan Estratégico Institucional 2025 -2028, está conformado por un total de 100 productos, los cuales responden directamente a los resultados del PEI y la consecución de las metas planteadas para este año, obteniendo al cierre del tercer trimestre un 98% de cumplimiento a lo programado del periodo.

##### 4.5.1 Resultados de los Sistemas de Calidad en la Gestión

- Normas Básicas de Control Interno (NOBACI)

A partir del segundo semestre del 2024, se inició la implementación de las Normas Básicas de Control Interno (NOBACI), como parte de nuestro compromiso con una gestión eficaz y eficiente. Actualmente, nos encontramos trabajando en el componente de Ambiente de Control, uno de los cinco



componentes que conforman las NOBACI. Este componente registra un avance del 70%, mientras que el avance general es de 8.51%, según el corte realizado al 30 de septiembre 2025.

- Marco Común de Evaluación

En junio 2025 se elaboró la séptima guía de Autoevaluación Organizacional con el modelo CAF, (basado en la versión CAF 2020). Al mismo tiempo se elaboró el informe de ejecución correspondiente al segundo semestre 2025, alcanzando un 100% de cumplimiento del plan de mejora CAF 2025.

- Implementación y Certificaciones de Calidad

Hemos mantenido la certificación en el Sistema de Gestión de la Calidad (SGC) conforme a la norma ISO 9001:2015, tras superar satisfactoriamente la auditoria de seguimiento correspondiente al 2025. Específicamente en el proceso de Diseño e impartición de capacitación especializada en estadística. Este logro es el resultado de las acciones implementadas para fortalecer y consolidar el SGC.

- Nivel de la satisfacción con el servicio

De acuerdo con nuestro plan de trabajo medimos el nivel de satisfacción, a través de dos instrumentos:

La Encuesta de Satisfacción a usuarios y usuarias de los servicios públicos ofrecidos por la Oficina Nacional de Estadística (ONE). Esta encuesta se realiza con una frecuencia anual y es regulada por el Ministerio de Administración Pública (MAP). El porcentaje promedio de satisfacción obtenido en junio 2025 fue de un 91%, lo que





representa una disminución del nivel de satisfacción, respecto al resultado del pasado año.

Por otro lado, con una periodicidad semestral, aplicamos la Encuesta Interna de Satisfacción Institucional, a través de la cual evaluamos el nivel de cumplimiento de los compromisos de calidad asumidos en la Carta Compromiso al Ciudadano, donde se resalta un resultado de 98% de satisfacción para el atributo de profesionalidad y un 99% para la amabilidad en el servicio de actividades formativas.

En el periodo septiembre 2024-febrero 2025 los resultados fueron los siguientes:

Servicios	Atributos	Compromiso s Asumidos	Indicador	Resultados de los Compromisos de calidad
Actividades Formativas	Profesionalidad	90%	Porcentaje de satisfacción en encuesta semestral	98%
	Amabilidad	90%		99%
Elaboración y Actualización de Normativas y Metodologías	Fiabilidad	85%		97%
	Accesibilidad	85%		92%
Información Estadística	Fiabilidad	85%		99%
	Amabilidad	90%		99%

Fuente: División de Desarrollo Institucional



En el periodo marzo 2025- agosto 2025 los resultados fueron los siguientes:

Servicios	Atributos	Compromisos Asumidos	Indicador	Resultados de los Compromisos de calidad
Actividades Formativas	Profesionalidad	90%	Porcentaje de satisfacción en encuesta semestral	99%
	Amabilidad	90%		99%
Elaboración y Actualización de Normativas y Metodologías	Fiabilidad	85%		95%
	Accesibilidad	85%		96%
Información Estadística	Fiabilidad	85%		96%
	Amabilidad	90%		97%

*Fuente: División de Desarrollo Institucional*

En el año 2025, nos hemos mantenido consistentemente en los diez primeros lugares del Ranking General del Sistema de Monitoreo de Administración Pública (SISMAP).

Durante este año, hemos logrado superar el 90% de cumplimiento en los indicadores evaluados, demostrando nuestro compromiso con la eficiencia, la transparencia y la mejora continua en la gestión pública.

#### 4.6 Desempeño del Área Comunicaciones

En el periodo enero – diciembre 2025, se trabajó en el plan de trabajo de comunicación interna y externa, dando cumplimiento a la planificación operativa anual.



En lo interno, se trabajó con campañas para promoción de las siguientes actividades:

Insumos Internos	Cantidad
Campañas	25
Invitaciones diseñadas	50
Artes	114
Peich emitidos	-
Total	189

*Fuente: Departamento de Comunicaciones*

En materia de comunicación externa, notas de prensa, difusión de resumen diario de prensa, donde se plasma las publicaciones de la ONE en medios de comunicación.

Insumos Prensa	Cantidad
Comunicados	4
Entrevistas realizadas	14
Notas de prensa y portal	27
Publicaciones en medios	835
Total	880

*Fuente: Departamento de Comunicaciones*



#### 4.6.1 Medios Digitales y Contenidos Multimedia

Se trabajó en una serie de campañas de comunicación de apoyo para la difusión de publicaciones estadísticas, eventos institucionales, cobertura de actividades internas y externas institucionales y difusión de distintos productos de las diferentes áreas misionales de la ONE.

##### **Otras actividades:**

##### **Protocolo y Eventos periodo enero – diciembre 2025**

Categoría	Cantidad
Charlas/ Conferencias	3
Ferias	-
Reuniones	27
Ruedas de prensa	-
Talleres	31
Firma de convenio	3
Actividades especiales	20
Total	84

*Fuente: Departamento de Comunicaciones*

##### **Contenidos multimedia periodo enero-diciembre 2025**

Actividades	Cantidad
Campaña difusión de datos redes sociales	231
Cobertura noticias institucionales redes sociales	116
Piezas gráficas para medios digitales	514
Audiovisuales	84
Total	945

*Fuente: Departamento de Comunicaciones*



4.6.2 Redes sociales

Las Redes Sociales institucionales Facebook, Instagram, X y YouTube, han arrojado estadísticas donde se refleja un crecimiento en seguidores, *me gusta* e interacciones respecto al semestre anterior.

Resumen de analíticas de redes sociales ONE.

Instagram:



Facebook:



X:



## V. SERVICIO AL CIUDADANO Y TRANSPARENCIA INSTITUCIONAL

---

### Memoria Institucional 2025

#### 5.1 Nivel de la satisfacción con el servicio

La Oficina Nacional de Estadística, de conformidad con lo establecido en la ley 200-04 de Libre Acceso a la Información Pública y su reglamento 130-05 sobre instalación de Oficinas de Acceso a la Información, cuenta con esta división, que se encarga de distribuir activamente las informaciones requeridas por los usuarios, las actualizaciones pertinentes del portal de transparencia e implementar las corrientes más actuales sobre dación de información de cara a la nación.

Asimismo, se mantiene supervisando la priorización de los derechos fundamentales a la hora de entregar las informaciones, no solo primando la cantidad de información sino también su calidad de acuerdo con las normativas y experiencias de la comunidad internacional en la materia.

#### 5.2 Nivel de cumplimiento acceso a la Información

La transparencia gubernamental ha ido desarrollándose de forma positiva después del importante cambio de portal web que experimentó, así la califican las evaluaciones realizadas a través de los indicadores sobre estandarización de los portales institucionales que tenemos disponibles hasta la fecha. Asimismo, La Dirección General de Ética e Integridad Gubernamental (DIGEIG), bajo la Resolución No. 002-2021 sobre estandarización de los portales de



transparencia de las instituciones, realizó las evaluaciones obligatorias al portal de la institución, para un total de diez (10) evaluaciones correspondientes al periodo enero-octubre del año 2025, producto de lo cual hemos obtenido puntuaciones que oscilan entre 90.32%-100% mensualmente, y detallamos:

Mes	Calificaciones otorgadas
Enero	90.32
Febrero	100
Marzo	100
Abril	100
Mayo	100
Junio	100
Julio	100
Agosto	100
Septiembre	100
Octubre	100
Noviembre	Pendiente por la DIGEIG
Diciembre	Pendiente por la DIGEIG

*Fuente: Oficina de Libre Acceso a la Información*

### 5.3 Resultado Sistema de quejas, reclamos y sugerencias

#### Sistema 3-1-1 de Atención Ciudadana

Durante el periodo desde el 1ro de enero al 30 de noviembre del año 2025, se recibieron dos (2) casos todos relacionados con quejas y reclamaciones de los ciudadanos, ambas cerradas en tiempo y forma.

### 5.4 Resultado mediciones del portal de transparencia

En este acápite se destaca la síntesis hecha ut supra sobre la gestión de la Oficina Nacional de Estadística en todo su desempeño, constatando que ha cumplido hasta la fecha requerida con las disposiciones de la ley 200-04, que recibe un flujo activo y dinámico de solicitudes de información que ha convenido para hacer mejoras en los procesos, incluyendo el trato administrativo con otras Oficinas





de Acceso de Información con el solo objetivo de mejorar la experiencia del usuario al hacer una solicitud, mejoramiento en el proceso de petición de prórrogas excepcionales para las entregas, y la calidad en general del servicio y protección del Derecho Fundamental de Acceso a la Información Pública.

Hemos recibido un reconocimiento por parte de la Dirección General de Ética e Integridad Gubernamental “Por el cumplimiento de los estándares de transparencia, garantizar el derecho ciudadano al Libre Acceso a la Información Pública y por la relevancia de los datos públicos liberados en formatos abiertos en el Portal Nacional de Datos Abiertos de la República Dominicana, facilitando el acceso, uso, reutilización y redistribución, en el marco del Día Internacional de los Datos Abiertos. Contribuyendo al fortalecimiento de la democracia, ya que no existe democracia sin libertad de información”. Y otro reconocimiento por haber cumplido con los estándares en el ranking de transparencia y garantizar el derecho de libre acceso a la información pública, entregado en fecha 1ro de octubre, en el marco de la Semana del Derecho a Saber Organizada por la Dirección de Transparencia y Gobierno Abierto de la Dirección General de Ética e Integridad Gubernamental.

Durante el periodo enero-diciembre del año 2025 se ha gestionado el portal de transparencia de forma que los ciudadanos puedan tener información oportuna de cada una de las actividades, y operaciones que muestran la labor estadística de la ONE, así como también en el uso de los recursos públicos, en el avance de las metas y cada acción que compete a la mejora continua de las informaciones estadísticas que ofrece.

Cabe destacar que todas las solicitudes son de naturaleza estadística en su mayoría, a la vez que son entregadas en un plazo promedio de



4 a 5 días, aún la Ley No. 200-04 de Libre Acceso a la Información Pública y su reglamento 130-05 sobre instalación de Oficinas de Acceso a la Información, establece un plazo no mayor de 15 días.

A continuación, un muestreo del flujo de solicitudes recibidas y trabajadas de conformidad, para un total de setecientas cuarenta y seis (706) solicitudes, detalladas a continuación:



## Estadísticas de Solicitudes de Acceso a la Información de la OAI

												Medio de solicitud			
Mes	Solicitudes recibidas	Solicitudes estadísticas	Solicitudes administrativas y/o medios de comunicación	Otras solicitudes	Solicitudes entregadas con carta	Solicitudes entregadas sin carta/ Información está en el portal	Transferidas	Cerradas y/o denegadas	Prorrogadas	Usuario masculino	Usuario femenino	Vía física y/o personal	Vía SAIP	Vía correo	Vía telefónica
ENE	58	58	-	-	56	2	2	3	-	32	26	2	8	48	-
FEB	63	63	-	-	56	7	-	3	1	35	28	6	13	44	-
MAR	74	74	-	-	73	1	1	-	-	44	30	1	10	61	1
ABR	60	60	-	-	-	-	3	2	-	32	28	3	16	38	2
MAY	55	55	-	1	55	-	1	-	-	26	29	5	12	37	1
JUN	60	60	-	5	56	-	4	4	-	28	32	4	15	41	-
JUL	77	77	-	-	66	-	10	1	-	49	28	13	17	47	-
AGOS	64	64	-	1	61	-	4	3	-	34	30	7	12	45	-
SEPT	88	88	-	-	75	-	5	3	-	40	48	7	19	60	2
OCT	55	54	-	1	50	4	3	1	1	27	27	6	11	38	-
NOV	52	52	-	-	42	4	5	-	-	23	29	5	17	29	2
TOTAL	706	705	-	7	590	18	38	20	2	370	335	59	150	488	8

Fuente: [www.saip.gob.do](http://www.saip.gob.do)



## VI. PROYECCIONES AL PRÓXIMO AÑO

---

### Memoria Institucional 2025

Con el propósito de cumplir con nuestra misión institucional, se presenta a continuación el listado de proyecciones de producción planificadas por la Oficina Nacional de Estadística (ONE) para el año 2026.

- Levantamiento de la Encuesta Nacional de Hogares de Propósitos Múltiples 2026 (ENHOGAR).
- Levantamiento de la Encuesta Nacional de Actividad Económica 2026 con el módulo de Innovación.
- Levantamiento del Registro de Oferta y Edificaciones 1 y 2 2026.
- Levantamiento de Encuesta experimental para mejorar la cobertura y calidad de las estimaciones sobre población migrante en la ENHOGAR.
- Publicación de la base de datos en formato REDATAM del X Censo Nacional de Población y Vivienda.
- Fortalecimiento de las estadísticas ambientales, macroeconómicas y sectoriales.
- Fortalecimiento de las Estadísticas Vitales: Defunciones y Nacimientos.
- Diseño y puesta a disposición de 5 instrumentos para la mejora de los procesos estadísticos del Sistema Estadístico Nacional.
- Certificación de un programa formativo con el INAP.
- Hoja de Balance de Alimentos (HBA) 2025.
- Publicación de los Informes de resultados básicos y general de la ENHOGAR- MICS 2026.



- Publicación de las bases de datos en formato SPSS (microdatos) y REDATAM de la ENHOGAR- MICS 2025.
- Publicación de los fascículos:
  - Características estructurales de la vivienda.
  - Agua y Saneamiento.
  - Disponibilidad de bienes durables en el hogar.



## VII. ANEXOS

### Memoria Institucional 2025

#### a. Matriz Logros Relevantes – Datos cuantitativos.

Producto / servicio	Enero	Febrero	Marzo	Abril	Mayo	Junio	Julio	Agosto	Septiembre	Octubre	Noviembre	Diciembre	Total año 2025
Publicación de Información Estadística Oficial	200	200	207	214	300	300	350	350	592	10	15	226	2,964
Inversión producto 1	RD\$12,340,914.46	RD\$12,340,914.46	RD\$12,772,846.46	RD\$27,709,862.95	RD\$38,845,602.26	RD\$38,845,602.26	RD\$30,563,970.54	RD\$30,563,970.54	RD\$51,696,773.02	RD\$4,103,244.20	RD\$6,154,866.30	RD\$92,733,318.90	RD\$358,671,886.35
Normativas y Estándares de Calidad Estadístico	-	-	-	-	-	-	-	1	-	3	-	1	5
Inversión producto 2	RD\$2,352,391.68	RD\$2,352,391.68	RD\$2,352,391.68	RD\$3,183,333.33	RD\$3,183,333.33	RD\$3,183,333.33	RD\$1,020,000.00	RD\$5,169,085.10	RD\$1,020,000.00	RD\$3,434,000.80	RD\$1,305,002.41	RD\$9,000,000.00	RD\$ 37,556,263.36
Participaciones certificadas	30	50	75	50	50	60	40	50	70	50	65	40	630
Inversión producto 2	RD\$710,495.08	RD\$1,184,158.47	RD\$1,776,237.70	RD\$1,412,500.00	RD\$1,142,500.00	RD\$1,695,000.00	RD\$1,225,000.00	RD\$1,531,250.00	RD\$2,143,750.00	RD\$2,120,438.95	RD\$2,756,570.64	RD\$1,696,351.16	RD\$19,664,252.00

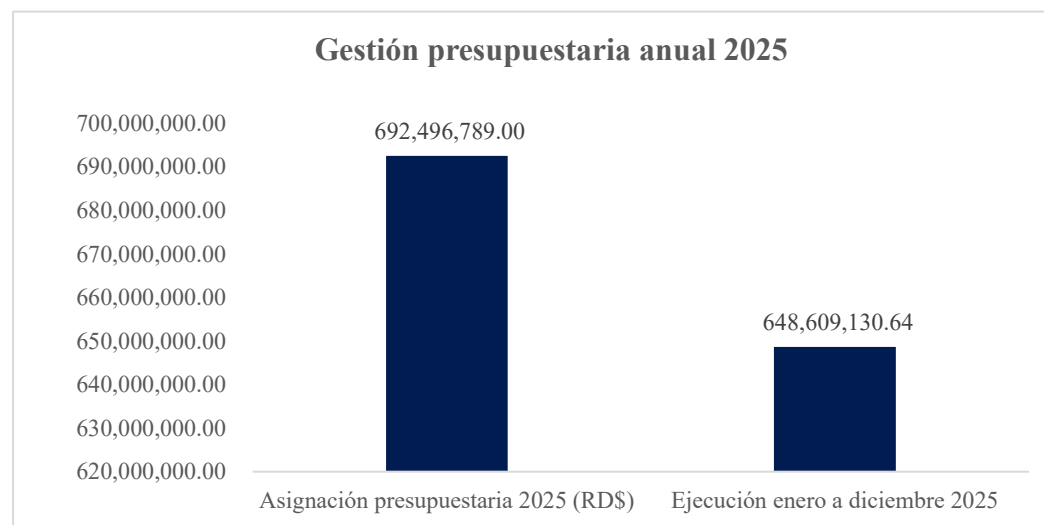
Fuente: Departamento de Planificación y Desarrollo



b. Matriz de Índice de Gestión Presupuestaria Anual

Código programa / subprograma	Nombre del programa	Asignación presupuestaria 2025 (RD\$)	Ejecución enero-diciembre 2025 (RD\$)	Cantidad de productos generados por programa	Índice de ejecución %	Participación ejecución por programa
12	Generación de Estadísticas Nacionales	692,496,789.00	648,609,130.64	4	94%	94%
<b>Total general</b>		<b>692,496,789.00</b>	<b>648,609,130.64</b>	<b>-</b>	<b>94%</b>	

Fuente: Departamento Financiero



Fuente: Departamento Financiero



### Desempeño financiero por producto

Código actividad	Producto	Asignación presupuestaria (RD\$)	Ejecución	% Desempeño financiero
	<b>TOTAL GENERAL</b>	<b>692,496,789.00</b>	<b>648,309,130.64</b>	<b>93.62%</b>
	<b>00-Acciones que generan producción</b>	<b>280,206,654.79</b>	<b>274,822,902.81</b>	<b>98.08%</b>
0001	Gestión y Coordinación	280,106,654.79	274,751,512.81	98.09%
0002	Información estadística con enfoque de genero	100,000.00	71,390.00	71.39%
	<b>02-Sector público, privado, sociedad civil y organismos internacionales disponen de información estadística oficial</b>	<b>355,646,201.85</b>	<b>318,042,597.48</b>	<b>89.43%</b>
0002	Producción y Difusión de Censos y Encuestas	100,765,920.24	82,108,456.70	81.48%
0008	Producción y Difusión de Estadísticas Económicas	83,592,181.60	82,602,222.24	98.82%
0013	Levantamiento de la Información Donde Se Verifican los Niveles de Cobertura y Subregistro actual en Nacimientos y Defunciones (AECID)	1,289,299.64	90,986.90	7.06%
0014	Análisis de los Resultados Que Identifican la Situación de la Producción Estadística Vitales (AECID)	2,397,874.00	236,000.00	9.84%
0015	Capacitación para la Sensibilización y el Fortalecimiento de Las Relaciones Interinstitucionales (AECID)	208,200.36	154,981.20	74.44%





Código actividad	Producto	Asignación presupuestaria (RD\$)	Ejecución	% Desempeño financiero
0016	Recopilación de Datos e Información para Realizar Diagnostico Participativo de Género a los Fines de Dimensionar la Situación Actual (AACID)	2,375,869.00	-	0.00%
0017	Análisis de los Resultados del Diagnóstico para la Creación de Nuevas Fuentes de Datos Y/O Agregar Nuevas Variables a Fuentes Existentes Que Permitan Producir Indicadores Priorizados (AACID)	4,086,092.83	2,401,940.56	58.78%
0021	Elevar Las Capacidades Técnicas Nacionales para la Elaboración, Análisis y Difusión de Estadísticas con Perspectiva de Género (AACID)	2,685,958.17	554,957.03	20.66%
0022	Producción y Difusión de Estadísticas Demográficas y sociales	27,971,634.06	27,472,474.18	98.22%
0023	Producción y Difusión de Estadísticas ambientales	11,063,846.50	10,435,089.82	94.32%
0025	Información estadística con enfoque de territorio	58,909,325.45	55,287,407.75	93.85%
0026	Lineamientos e investigaciones previas al levantamiento de la información principal de la encuesta Mics-2025	1,316,000.00	-	0.00%
0027	Levantamiento de la información para la encuesta Mics-2025	58,984,000.00	56,698,081.10	96.12%



Código actividad	Producto	Asignación presupuestaria (RD\$)	Ejecución	% Desempeño financiero
0028	Procesamiento de datos de la encuesta Mics-2024	-	-	0.00%
	<b>03-Sistema Estadístico Nacional dispone de normas y estándares de calidad</b>	<b>36,934,180.36</b>	<b>36,533,149.71</b>	<b>98.91%</b>
0001	Desarrollo de normas, estándares y evaluación de la calidad de la producción y difusión de estadísticas en sectores priorizados	22,245,621.36	21,963,649.53	98.73%
0002	Coordinación y articulación de la implementación de normas y estándares en sectores priorizados	14,688,559.00	14,569,500.18	99.19%
	<b>04-Actividades formativas para desarrollar competencias estadísticas</b>	<b>19,709,752.00</b>	<b>18,910,480.64</b>	<b>95.94%</b>
0001	Diseño, difusión y aplicación de programas formativos integrales y especializados	12,354,135.08	11,656,943.72	94.36%
0002	Desarrollo de la cultura estadística en el uso y aprovechamiento de los datos e informaciones publicados por la ONE	7,355,616.92	7,253,536.92	98.61%

Fuente: Sistema de Gestión Presupuestaria (SIGEF)



c. Matriz de principales indicadores de POA

Área	Producto	Nombre del Indicador	Frecuencia	Línea base	Meta	Resultado	Porcentaje de avance
Dirección de Estadísticas Económicas	Producción y Difusión Estadística	Número de boletines del Índice de Precios al Productor publicados en el año (IPP)	Mensual	24	24	22	92%
Dirección de Estadísticas Económicas	Producción y Difusión Estadística	Número de boletines del Índice de Costos Directos de la Construcción de Viviendas (ICDV) publicados en el año	Mensual	12	12	11	92%
Dirección de Estadísticas Económicas	Producción y Difusión Estadística	Anuario de comercio exterior publicado	Anual	1	1	1	100%
Dirección de Estadísticas Demográficas Sociales y Ambientales	Producción y Difusión Estadística	Número de boletines demográfico y social publicado	Semestral	2	2	2	100%



Área	Producto	Nombre del Indicador	Frecuencia	Línea base	Meta	Resultado	Porcentaje de avance
Dirección de Estadísticas Demográficas Sociales y Ambientales	Producción y Difusión Estadística	Número de boletines de estadísticas ambientales publicados	Semestral	1	1	1	100%
Escuela Nacional de Estadística	Normalización y Metodologías	Porcentaje de instituciones del SEN priorizadas, capacitadas en temas priorizados	Anual	100%	100%	100%	100%
Dirección de Normativas y Metodologías	Normalización y Metodologías	Número de instrumentos metodológicos diseñados y disponibles para el SEN	Trimestral	9	5	6	100%
Dirección Administrativa y Financiera	Gestión de Compras y Contrataciones	Porcentaje de eficiencia en la gestión del PACC	Trimestral	95%	95%	94%	99%
Dirección Administrativa y Financiera	Gestión de los Servicios Generales	Porcentaje de eficiencia en la gestión de los gastos asociados a servicios generales	Trimestral	95%	95%	84%	88%



Área	Producto	Nombre del Indicador	Frecuencia	Línea base	Meta	Resultado	Porcentaje de avance
Dirección Administrativa y Financiera	Gestión Financiera	Porcentaje del indicador de gestión presupuestaria	Trimestral	95%	95%	93%	98%
Departamento de Recursos Humanos	Gestión Humana	Porcentaje de avance de Programa de capacitación y desarrollo implementado	Trimestral	100%	100%	72%	72%
Departamento de Comunicación	Producción y Difusión Estadística	Publicaciones editoriales realizadas	Trimestral	131	176	176	100%
Departamento de Tecnología de la Información	Gestión de la Tecnología	Porcentaje de implementación del plan de expansión de la infraestructura tecnológica para el 2025	Trimestral	60%	90%	60%	67%
Departamento Planificación y Desarrollo	Gestión Estratégica	Número de informes de seguimiento y evaluación de la planificación difundidos	Trimestral	4	4	4	100%

Fuente: Departamento de Planificación y Desarrollo



d. Resumen del Plan de Compras

<b>DATOS DE CABECERA PACC</b>	
Monto estimado total	RD\$46,153,926.00
Monto total contratado	RD\$46,153,926.00
Cantidad de procesos registrados	142
Capítulo	0220
Subcapítulo	01
Unidad ejecutora	0009
Unidad de compra	Oficina Nacional de Estadística (ONE)
Año fiscal	2025
<b>MONTOS ESTIMADOS SEGÚN OBJETO DE CONTRATACIÓN</b>	
Bienes	RD\$8,222,026.08
Obras	-
Servicios	RD\$37,931,899.92
Servicios: consultoría	-
Servicios: consultoría basada en la calidad de los servicios	-
<b>MONTOS ESTIMADOS SEGÚN CLASIFICACIÓN MIPYMES</b>	
MiPymes	RD\$6,096,085.03
MiPymes mujer	RD\$2,272,283.00
No Mipymes	RD\$37,785,557.97
<b>MONTOS ESTIMADOS SEGÚN TIPO DE PROCEDIMIENTO</b>	
Compras por debajo del umbral	RD\$8,718,562.96
Compra menor	RD\$14,865,363.04
Comparación de precios	RD\$15,165,000.00
Licitación pública	RD\$7,405,000.00
Licitación pública internacional	-
Licitación restringida	-
Sorteo de obras	-
Excepción - bienes o servicios con exclusividad	-
Excepción - construcción, instalación o adquisición de oficinas para el servicio exterior	-
Excepción - contratación de publicidad a través de medios de comunicación social	-



#### MONTOS ESTIMADOS SEGÚN TIPO DE PROCEDIMIENTO

Excepción - obras científicas, técnicas, artísticas, o restauración de monumentos históricos	-
Excepción - proveedor único	-
Excepción - rescisión de contratos cuya terminación no exceda el 40% del monto total del proyecto, obra o servicio	-
Excepción - resolución 15-08 sobre compra y contratación de pasaje aéreo, combustible y reparación de vehículos de motor	-

*Fuente: Plan anual de compras y contrataciones (Portal transaccional)*

- e. Otros logros institucionales que contribuyen a que el país sea referente para otros gobiernos de la región

En el año 2025, desde **Vinculaciones**, en colaboración con la Dirección Nacional y el apoyo de las áreas misionales fortaleció la articulación nacional e internacional en torno a las iniciativas de cooperación, alianzas y posicionamiento, impulsadas por la Oficina Nacional de Estadística (ONE). Este acompañamiento permitió ampliar la presencia del país en espacios técnicos de alto nivel y consolidar relaciones estratégicas con organizaciones regionales y globales.

Entre los logros más relevantes se destaca la elección de la República Dominicana como miembro de la Comisión de Estadística de las Naciones Unidas (2025–2029), así como la obtención de posiciones de liderazgo en foros especializados, incluida una Vicepresidencia regional en población y desarrollo. La participación en eventos como el XIX Simposio Mundial y múltiples reuniones técnicas con organismos como CEPAL, FAO, OCDE, ITU, BID, PARIS21 y



UNODC fortaleció el posicionamiento del país y expandió su red de cooperación.

En otro orden, la ONE asumió la Presidencia Pro Tempore de la Comisión Centroamericana de Estadística del SICA (CENTROESTAD) durante la Reunión Ordinaria del organismo, fortaleciendo el posicionamiento de la República Dominicana en la articulación estadística regional.

En el marco de la Decimotercera Reunión de la Conferencia Estadística de las Américas de la CEPAL, la República Dominicana, por la ONE, presentó los avances de la Red de Transmisión del Conocimiento (RTC), resaltando el aporte de las comunidades de práctica y la activa participación del país en el intercambio técnico regional. Durante el encuentro se aprobó la resolución final que reconoce el rol desempeñado por la República Dominicana durante su Presidencia del Comité Ejecutivo, la cual fue formalmente entregada a Uruguay, mientras el país continuará integrando dicho comité en el próximo bienio, reafirmando su compromiso con el fortalecimiento de las estadísticas oficiales en la región.

En el ámbito nacional, se gestionó la firma de cinco (4) acuerdos interinstitucionales: SISALRIL, el Instituto Geográfico Nacional, la Dirección General de Contabilidad Gubernamental y el INTRANT. Estos acuerdos impulsan áreas estratégicas como la integración estadístico-geoespacial, la medición de condiciones de vida (ENHOGAR MICS-2025), la gestión de datos para la seguridad vial incluyendo la creación de la Mesa Gestora del Dato y la articulación de esfuerzos para fortalecer la producción estadística.





## Participaciones internacionales

La ONE participó en el Taller Latinoamericano de Medición del Comercio Digital de Bienes y Servicios, organizado por la OMC y la CEPAL en Santiago de Chile, enfocado en el fortalecimiento de metodologías para la medición del comercio digital a partir de encuestas, registros administrativos y alianzas público-privadas. Como resultado de esta participación, la ONE se integró al grupo de trabajo de la UNCTAD especializado en la compilación de estadísticas de comercio digital, lo que permitirá disponer de datos nacionales sobre comercio de servicios en un horizonte de hasta dos años.

Asimismo, la institución participó en el Taller Regional sobre Integración de Estadísticas Empresariales y Comerciales, auspiciado por las Naciones Unidas, donde presentó los avances en la elaboración de perfiles de empresas exportadoras e importadoras, destacando el uso estratégico de los registros administrativos nacionales para la generación de información económica relevante.

En el ámbito de la innovación tecnológica, la ONE realizó diversas presentaciones ante la CEPAL, ONU México y en el marco del Día Mundial de la Estadística, sobre el piloto de aplicación de inteligencia artificial en la producción de estadísticas oficiales, específicamente a partir de los registros administrativos de licencias de construcción privadas, evidenciando el potencial de la IA para optimizar procesos estadísticos y mejorar la calidad de los datos.

De manera complementaria, participamos en la misión oficial a París, Francia, del 2 al 7 de junio de 2025, en el marco del evento internacional “The AI Advantage: Smarter Data, Smarter Decisions”, organizado por PARIS21, así como en la Conferencia de la UNESCO



sobre Inteligencia Artificial y Transformación Digital. Durante esta misión, la ONE-RD tuvo representación en espacios de alto nivel donde se abordaron los desafíos y oportunidades del uso de la inteligencia artificial en los sistemas estadísticos nacionales. En este contexto, se presentaron las experiencias innovadoras de la ONE en el uso de IA para el procesamiento de registros administrativos de licencias de construcción, y se participó en paneles y sesiones técnicas sobre gobernanza ética de la IA, automatización de procesos de datos, brechas de capacidades y enfoques centrados en las personas. Como resultado, se acordó priorizar el fortalecimiento de capacidades institucionales en inteligencia artificial, particularmente en áreas vinculadas a la calidad de los datos, y se inició la colaboración en la propuesta “IA-Ready Official Statistics” junto a PARIS21.

En el marco de los esfuerzos institucionales para la transversalización del enfoque de género en la producción estadística, la ONE participó en el XXVI Encuentro Internacional de Estadísticas de Género, celebrado en la Ciudad de México, en el contexto conmemorativo de los 30 años de la Declaración y Plataforma de Acción de Beijing. Este espacio permitió el intercambio de experiencias y buenas prácticas en temas como cuidados, interseccionalidad, violencia de género, indicadores ODS e innovación estadística, fortaleciendo las capacidades nacionales para la producción y uso de estadísticas de género.

Adicionalmente, la ONE participó en el X Foro Global de Estadísticas de Género, celebrado en Georgia, donde presentó la metodología de medición de estadísticas empresariales con enfoque de género, destacando los avances alcanzados por la República Dominicana.



Asimismo, a invitación de PARIS21, formó parte del panel de lanzamiento del informe “The Politics, People and Practices Behind Gender Data Use”, compartiendo la experiencia nacional en el uso de estadísticas de género para apoyar la prevención de embarazos en adolescentes y las uniones tempranas, reafirmando el compromiso institucional con el uso de datos para el diseño, monitoreo y evaluación de políticas públicas inclusivas y basadas en evidencia.

Actividades Internacionales lideradas por la ONE	
Organismo /Institución	Actividad: Curso / Taller / Conferencia
Comisión Económica para América Latina y el Caribe (CEPAL)	<p>Seminario Medición del desarrollo y su relación con la cooperación internacional</p> <p><b>Logros:</b></p> <ul style="list-style-type: none"> <li>a) Posicionamiento</li> <li>b) Contribución al consenso en las negociaciones de la resolución.</li> <li>c) Conformación, por primera vez, de una delegación interinstitucional entre las cuales el Senado de la República, el Banco Central, el MAP, el MIPRE entre otros.</li> <li>d) La República Dominicana fue uno de los países elegidos como miembro de la Comisión de Estadística de las Naciones Unidas, por un período de cuatro años a partir del 1 de enero 2025.</li> </ul>
División de Estadística de las Naciones Unidas (UNSD)	<p>56º período de sesiones de la Comisión de Estadística de las Naciones Unidas.</p> <p><b>Logros:</b></p> <ul style="list-style-type: none"> <li>a) Fortalecer el posicionamiento de la institución durante el desarrollo de las sesiones.</li> </ul>
Comisión Económica para América Latina y el Caribe (CEPAL)	<p>Foro Académico del Caribe:</p> <p>“Contribuciones a la XVI Conferencia Regional sobre la Mujer en América Latina y el Caribe: Avanzando hacia sociedades</p>



Actividades Internacionales lideradas por la ONE	
Organismo /Institución	Actividad: Curso / Taller / Conferencia
	del cuidado”
	<p><b>Logros:</b></p> <p>a) Posicionamiento del liderazgo institucional en la Conferencia de Estadísticas de las Américas en el periodo de sesiones.</p>
	<p><b>Decimotercera Reunión de la Conferencia Estadística de las Américas</b></p> <p><b>Logros:</b></p> <ul style="list-style-type: none"> <li>• Ejercicio de la Presidencia de la XIII Reunión de la CEA, posicionando a la institución como actor clave en la gobernanza estadística regional.</li> <li>• Integración de República Dominicana al Comité Ejecutivo de la CEA para el período 2026–2027, fortaleciendo su liderazgo y capacidad de incidencia regional.</li> <li>• Impulso al fortalecimiento de los sistemas estadísticos nacionales mediante la promoción de marcos normativos e institucionales con énfasis en autonomía técnica y transparencia.</li> <li>• Fortalecimiento de la cooperación regional y multilateral en materia estadística, en articulación con la CEPAL y el sistema de Naciones Unidas.</li> <li>• Aprobación y alineación con el Plan Estratégico 2026–2035 de la CEA como marco orientador para la modernización estadística nacional.</li> </ul>
Comisión Económica para América Latina y el Caribe (CEPAL) - Centro	Sexta Reunión de la Mesa Directiva de la Conferencia Regional sobre Población y Desarrollo de América Latina y el Caribe



Actividades Internacionales lideradas por la ONE	
Organismo /Institución	Actividad: Curso / Taller / Conferencia
Latinoamericano y Caribeño de Demografía Centro Latinoamericano y Caribeño de Demografía (CELADE)	<p><b>Logros:</b></p> <ul style="list-style-type: none"> <li>• Dirigido con éxito el XIX Simposio Mundial.</li> <li>• Concretada con la UIT la realización del encuentro regional sobre conectividad significativa para el primer trimestre del 2025.</li> <li>• Posicionada la agenda de las estadísticas empresariales en la UNCTAD</li> <li>• Elección de la República Dominicana fue seleccionada en la Vicepresidencia</li> </ul>
PARIS21	<p>Reunión de otoño OCDE</p> <p><b>Logros:</b></p> <ul style="list-style-type: none"> <li>• Visibilizados los avances de la ONE en materia de estadísticas geoespaciales, estadísticas de corrupción y mejorar la visualización de datos con enfoque de género.</li> </ul>
SICA-CENTROESTAD	<p>XXX Reunión Ordinaria de la CENTROESTAD</p> <p><b>Logros:</b></p> <ul style="list-style-type: none"> <li>• Recepción de la Presidencia Pro Tempore de la CENTROESTAD, fortaleciendo el liderazgo de la República Dominicana en el ámbito estadístico regional.</li> <li>• Posicionamiento del país como eje de articulación regional en el marco del SICA, impulsando la coordinación entre oficinas nacionales de estadística.</li> <li>• Refuerzo del compromiso de la ONE con la modernización y el fortalecimiento del Sistema Estadística Regional.</li> <li>• Impulso a la cooperación técnica con la CEPAL en apoyo a los procesos estadísticos regionales.</li> </ul>



Actividades Internacionales lideradas por la ONE	
Organismo /Institución	Actividad: Curso / Taller / Conferencia
	<ul style="list-style-type: none"> <li>Fortalecimiento del diálogo regional mediante el intercambio de experiencias con oficinas estadísticas de América Latina y el Caribe.</li> </ul>
United Nations (UN)	56° Período de Sesiones de la Comisión de Estadística de las Naciones Unidas
ADELANTE	Ventana ADELANTE - Evento de clausura
Food and Agriculture Organization of the United Nations (FAO)	Comisión de América Latina y el Caribe sobre Estadísticas Agropecuarias.
Food and Agriculture Organization of the United Nations (FAO)	LACCAS 32: Information and documents
Instituto Nacional de Estadística y Geografía (INEGI)	Seminario "Perspectiva de género en las estadísticas oficiales: herramientas, avances y retos"
ECLAC-CELADE-CRPD	Event "The Rights of People with Disabilities in the Context of the Sustainable Development Goals and the Regional Agenda on Population and Development."
Food and Agriculture Organization of the United Nations (FAO)	Reunión sobre la recolección de los indicadores de Ciencia y Tecnología Agrícola (ASTI).
Food and Agriculture Organization of the United Nations (FAO)	Reunión de Alto Nivel sobre el Estado del Indicador de Prevalencia de la Subalimentación en el País.
Comisión Centroamericana de Estadística (CENTROESTAD)	Taller para el fortalecimiento de la capacidad de las Oficinas Nacionales de Estadística (ONE) del SICA: producción e integración de datos sobre discapacidad.
PARIS21	Event "The AI Advantage: smarter data, smarter decisions"
Facultad Latinoamericana de Ciencias Sociales (FLACSO)	Taller de Presentación de Avances y Revisión de los Perfiles de Pilotos en las instalaciones de FLACSO Chile.
United Nations Institute for Training and Research (UNITAR)	Grenada Workshop



Actividades Internacionales lideradas por la ONE	
Organismo /Institución	Actividad: Curso / Taller / Conferencia
Ministerio de Relaciones Exteriores (MIREX)	Taller Latinoamericano sobre la Medición del Comercio Digital de Bienes y Servicios.
Comisión Centroamericana de Estadística (CENTROESTAD)	XXIX Reunión Ordinaria de la CENTROESTA
United Nations Office on Drugs and Crime (UNODC)	Global Meeting on Measuring Femicide and Other Forms of Violence Against Women and Girls
United Nations (UN)	Foro político de Alto Nivel sobre Desarrollo Sostenible (HLPF)
Comisión Económica para América Latina y el Caribe (CEPAL)	Evaluación en el marco del grupo Mecanismo de Revisión de Pares, CEA CEPAL.
Brazilian Network Information Center – NIC.br	15th nic.br Annual Workshop on Survey Methodology
Comisión Centroamericana de Estadística (CENTROESTAD)	Taller Regional FAO-RLC – CENTROESTAD sobre el uso de Survey Solutions
United Nations (UN)	Regional Workshop on Integrating Business Trade Statistics
Organization for Economic Co-operation and Development (OECD)	Speaker invitation: OECD-IEA Climate Change Expert Group Global Forum on the Environment and Climate Change
Unión Internacional de Telecomunicaciones (ITU)	EGTI/EGH meetings and WTIS-25
Banco Interamericano de Desarrollo (BID)	Diálogo Regional de Política “Migración, datos e inclusión. Mejorando vidas a través de la información en América Latina y el Caribe”
United Nations (UN)	10th United Nations Global Forum on Gender Statistics
Universidad de Valparaíso, Chile. Escuela de Ingeniería Oceánica	Curso internacional en “Uso y modelación de datos históricos y proyecciones futuras bajo escenarios de cambio climático”
United Nations Educational, Scientific and Cultural Organization (UNESCO)	Taller Regional sobre Estadísticas de Financiación del Patrimonio Cultural
UNODC-KOSTAT CoE	International Classification of Crime for Statistical Purposes (ICCS) Experts Meeting
Comisión Económica para	XXVI Encuentro Internacional de



Actividades Internacionales lideradas por la ONE	
Organismo /Institución	Actividad: Curso / Taller / Conferencia
América Latina y el Caribe (CEPAL) / Instituto Nacional de Estadística y Geografía (INEGI)	Estadísticas de Género
Comisión Económica para América Latina y el Caribe (CEPAL)	Taller sobre herramientas para la disseminación de datos estadísticos geoespacialmente habilitados
United Nations (UN)	Delegación nacional en la "Trigésima Conferencia de las Partes (COP30)"
Comisión Centroamericana de Estadística (CENTROESTAD) – Comisión Económica para América Latina y el Caribe (CEPAL)	Taller CENTROESTAD - CEPAL “La gestión del conocimiento en las ONE: la modernización de los sistemas de información e implementación de geoportales estadísticos” y la agenda de la XXX Reunión Ordinaria de la Comisión
United Nations (UN)	2nd Global Conference on Harnessing Data to Improve Corruption Measurement
Food and Agriculture Organization of the United Nations (FAO)	Taller para el uso de registros administrativos para producción de estadísticas agropecuarias
United Nations (UN)	Small Island Developing States (ABAS) and its Monitoring and Evaluation Framework
IBGE	Sesión “Integración de la perspectiva de género en los institutos estadísticos: derechos, innovaciones y vías de cooperación”
ADELANTE	Ventana ADELANTE - Evento de clausura
Food and Agriculture Organization of the United Nations (FAO)	Comisión de América Latina y el Caribe sobre Estadísticas Agropecuarias.
Food and Agriculture Organization of the United Nations (FAO)	LACCAS 32: Information and documents
Instituto Nacional de Estadística y Geografía (INEGI)	Seminario "Perspectiva de género en las estadísticas oficiales: herramientas, avances y retos"
ECLAC-CELADE-CRPD	Event "The Rights of People with Disabilities in the Context of the Sustainable Development Goals and the Regional Agenda on Population





Actividades Internacionales lideradas por la ONE	
Organismo /Institución	Actividad: Curso / Taller / Conferencia
	and Development."
Food and Agriculture Organization of the United Nations (FAO)	Reunión sobre la recolección de los indicadores de Ciencia y Tecnología Agrícola (ASTI).
Food and Agriculture Organization of the United Nations (FAO)	Reunión de Alto Nivel sobre el Estado del Indicador de Prevalencia de la Subalimentación en el País.
Comisión Centroamericana de Estadística (CENTROESTAD)	Taller para el fortalecimiento de la capacidad de las Oficinas Nacionales de Estadística (ONE) del SICA: producción e integración de datos sobre discapacidad.
PARIS21	Event "The AI Advantage: smarter data, smarter decisions"
Facultad Latinoamericana de Ciencias Sociales (FLACSO)	Taller de Presentación de Avances y Revisión de los Perfiles de Pilotos en las instalaciones de FLACSO Chile.
United Nations Institute for Training and Research (UNITAR)	Grenada Workshop
Ministerio de Relaciones Exteriores (MIREX)	Taller Latinoamericano sobre la Medición del Comercio Digital de Bienes y Servicios.
Comisión Centroamericana de Estadística (CENTROESTAD)	XXIX Reunión Ordinaria de la CENTROESTA
United Nations Office on Drugs and Crime (UNODC)	Global Meeting on Measuring Femicide and Other Forms of Violence Against Women and Girls
United Nations (UN)	Foro político de Alto Nivel sobre Desarrollo Sostenible (HLPF)
Comisión Económica para América Latina y el Caribe (CEPAL)	Evaluación en el marco del grupo Mecanismo de Revisión de Pares, CEA CEPAL.
Brazilian Network Information Center – NIC.br	15th nic.br Annual Workshop on Survey Methodology
Comisión Centroamericana de Estadística (CENTROESTAD)	Taller Regional FAO-RLC – CENTROESTAD sobre el uso de Survey Solutions
United Nations (UN)	Regional Workshop on Integrating Business Trade Statistics



Actividades Internacionales lideradas por la ONE	
Organismo /Institución	Actividad: Curso / Taller / Conferencia
Organization for Economic Co-operation and Development (OECD)	Speaker invitation: OECD-IEA Climate Change Expert Group Global Forum on the Environment and Climate Change
Unión Internacional de Telecomunicaciones (ITU)	EGTI/EGH meetings and WTIS-25
Banco Interamericano de Desarrollo (BID)	Diálogo Regional de Política “Migración, datos e inclusión. Mejorando vidas a través de la información en América Latina y el Caribe”
United Nations (UN)	10th United Nations Global Forum on Gender Statistics
Universidad de Valparaíso, Chile. Escuela de Ingeniería Oceánica	Curso internacional en “Uso y modelación de datos históricos y proyecciones futuras bajo escenarios de cambio climático”
United Nations Educational, Scientific and Cultural Organization (UNESCO)	Taller Regional sobre Estadísticas de Financiación del Patrimonio Cultural
UNODC-KOSTAT CoE	International Classification of Crime for Statistical Purposes (ICCS) Experts Meeting
Comisión Económica para América Latina y el Caribe (CEPAL) / Instituto Nacional de Estadística y Geografía (INEGI)	XXVI Encuentro Internacional de Estadísticas de Género
Comisión Económica para América Latina y el Caribe (CEPAL)	Taller sobre herramientas para la diseminación de datos estadísticos geoespacialmente habilitados
United Nations (UN)	Delegación nacional en la "Trigésima Conferencia de las Partes (COP30)"
Comisión Centroamericana de Estadística (CENTROESTAD) – Comisión Económica para América Latina y el Caribe (CEPAL)	Taller CENTROESTAD - CEPAL “La gestión del conocimiento en las ONE: la modernización de los sistemas de información e implementación de geoportales estadísticos” y la agenda de la XXX Reunión Ordinaria de la Comisión
United Nations (UN)	2nd Global Conference on Harnessing Data to Improve Corruption Measurement
Food and Agriculture Organization of the United Nations (FAO)	Taller para el uso de registros administrativos para producción de estadísticas agropecuarias
United Nations (UN)	Small Island Developing States (ABAS)



Actividades Internacionales lideradas por la ONE	
Organismo /Institución	Actividad: Curso / Taller / Conferencia
	and its Monitoring and Evaluation Framework
IBGE	Sesión “Integración de la perspectiva de género en los institutos estadísticos: derechos, innovaciones y vías de cooperación”

*Fuente: Departamento de Vinculaciones*



f. Acuerdos establecidos durante el año 2025.

### **Firma de Acuerdos Interinstitucionales**

Durante el periodo enero-diciembre del 2025 se firmaron un total de cuatro (4) acuerdos de colaboración con instituciones nacionales.

1. Superintendencia de Salud y Riesgos Laborales (SILSARIL)–  
ENHOGAR MICS-2025

**Fecha de firma: 28 de marzo de 2025**

Objetivo: La ONE: tiene la responsabilidad de diseñar, levantar, procesar y divulgar datos recogidos; incluir preguntas sobre cobertura de afiliación seguro familiar de salud; proponer preguntas para medir indicadores de afiliación; entregar la base de datos depurada.

2. Instituto Geográfico Nacional (IGN)

**Fecha de firma: 22 de mayo de 2025**

Objetivo: Lograr la integración de la información estadística y geoespacial, acorde al alcance del Marco Estadístico Geoespacial y su aplicación en el país.



3. Dirección General de Contabilidad Gubernamental

**Fecha de firma: 04 de septiembre de 2025**

Objetivo: Establecer un acuerdo entre ambas instituciones, a fin de colaborar en consecución del cumplimiento de sus responsabilidades y atribuciones que sean de naturaleza afines y comunes.

4. Instituto Nacional de Tránsito y Transporte Terrestre  
(INTRANT)

**Fecha de firma: 19 de noviembre de 2025**

Objetivo: Establecer un convenio de colaboración entre las instituciones indicadas, a los fines de crear un equipo técnico de trabajo interinstitucional con todas las instituciones vinculadas a la generación y procesamiento de datos estadísticos sobre la seguridad vial, que garantice un abordaje integral y multisectorial en los niveles de análisis sobre la situación de dicha temática en la RD, que faciliten una toma de decisión eficaz y oportuna, como respuesta a las necesidades o debilidades identificadas a nivel nacional y para cada institución en particular. Por lo tanto, a partir de la firma del presente convenio de colaboración, queda creada la Mesa Gestora del Dato.

**Firma de Acuerdos Internacionales**

Durante el periodo enero-diciembre del 2025, se firmó (1) acuerdo de colaboración con el Fondo de las Naciones Unidas para la Infancia (UNICEF).



1. Fondo de las Naciones Unidas para la Infancia (UNICEF) –  
ENHOGAR MICS-2025

**Fecha de firma: 25 de marzo de 2025**

**Objetivo:** Generar un conjunto de indicadores actualizados, a nivel nacional e internacional, para la población y subgrupos de población de la RD sobre temas vinculados a las condiciones de vida de los hogares y sus miembros, especialmente los niños, niñas y adolescentes y mujeres de edad productiva.

**Beneficios a la institución por donaciones e impactos**

El financiamiento de proyectos e iniciativas institucionales por la Cooperación Internacional representa un apoyo valioso al fortalecimiento institucional para la producción estadística y del Sistema Estadístico Nacional (SEN).

