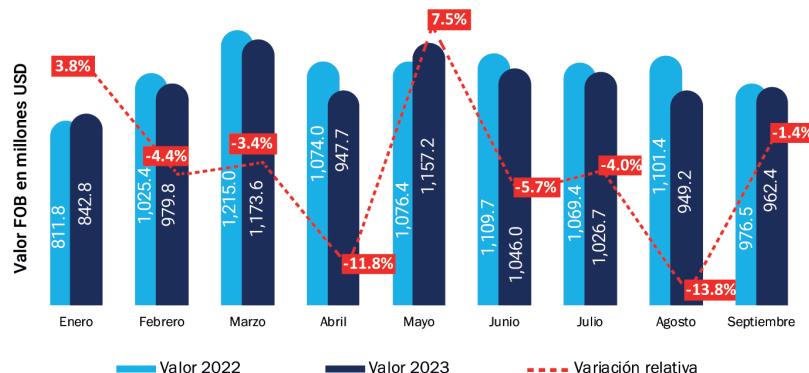


# Boletín exportaciones enero-septiembre 2023<sup>p</sup>

El boletín de exportaciones enero-septiembre 2023 presenta las principales estadísticas sobre las exportaciones de mercancías, desagregadas, según régimen aduanero (nacional, zonas francas y otros), principales productos exportados, vías de transporte y principales países de destino. Las cifras mostradas en este boletín provienen de los registros administrativos validados de la Dirección General de Aduanas (DGA) y están sujetas a rectificación.

## Valor y variación relativa mensual de las exportaciones

Gráfico 1.1 REPÚBLICA DOMINICANA: Valores mensuales exportados y variación relativa, enero-septiembre 2022<sup>p</sup> -2023<sup>p</sup>

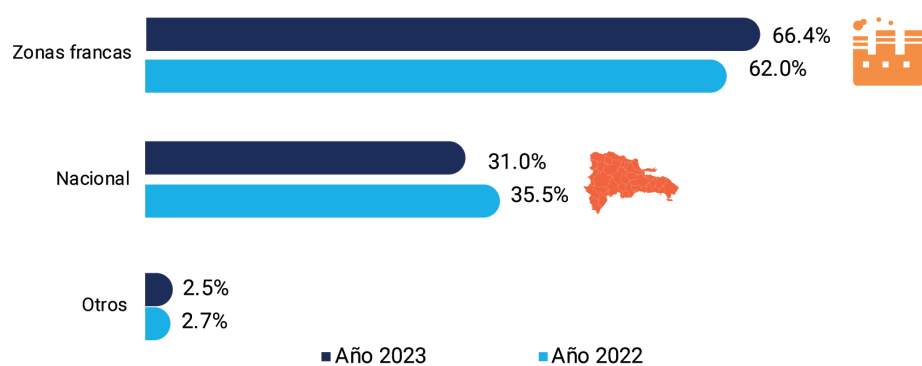


## Principales indicadores enero-septiembre 2023<sup>p</sup>

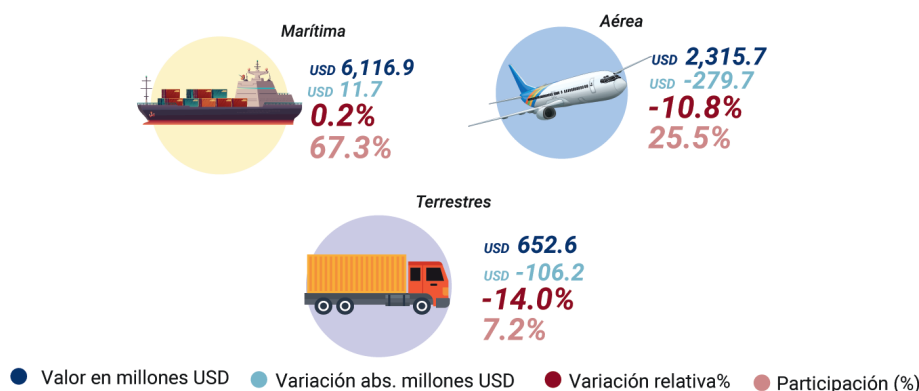


## Exportaciones según régimen aduanero y vía de transporte

Gráfico 1.2 REPÚBLICA DOMINICANA: Participación porcentual de las exportaciones según régimen aduanero, enero-septiembre 2022<sup>p</sup> -2023<sup>p</sup>



Infografía 1.1 REPÚBLICA DOMINICANA: Exportaciones según vía de transporte, enero-septiembre 2023<sup>p</sup>



En el periodo enero-septiembre 2023, el **66.4%** del **valor FOB total exportado** correspondió al régimen de **zonas francas**, con un **crecimiento** del **3.0%** respecto al mismo periodo del año anterior. El valor del régimen **exportaciones nacionales** representó el **31.0%** del total y disminuyó en un **15.6%**. El valor de los **otros regímenes aduaneros** representó el **2.5%** del valor total y decreció en un **10.4%** con relación con el mismo periodo del año 2022.

## Exportaciones según tipos de mercancías

Infografía 1.2 : Top 5 principales partidas de mercancías exportadas, enero-septiembre 2023<sup>p</sup>

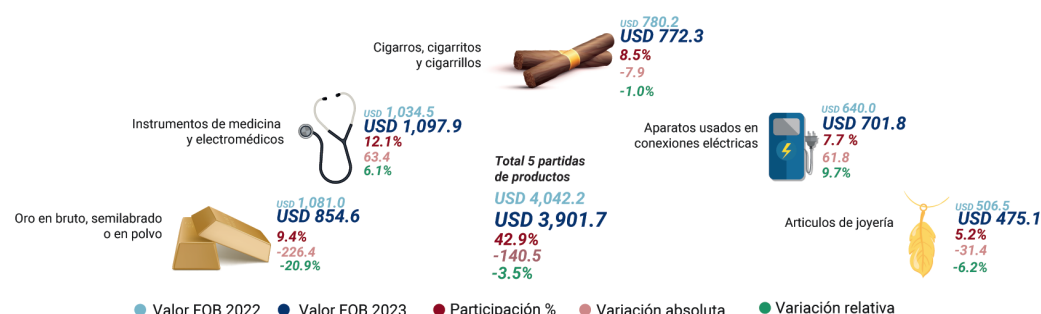
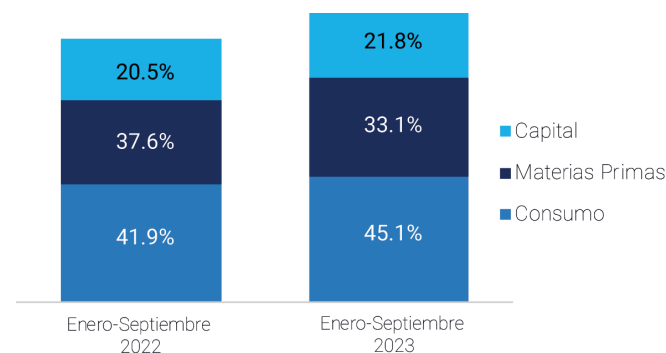


Gráfico 1.3 REPÚBLICA DOMINICANA: Participación porcentual de las exportaciones según grupo económico, enero-junio 2022<sup>p</sup> -2023<sup>p</sup>



Los **bienes de consumo** registraron una **participación** de **45.1%** del **valor total exportado** y **crecieron** en un **3.5%** respecto al año anterior. Las **materias primas** representaron el **33.1%** del valor de las mercancías y disminuyó en un **15.5%** en comparación con el periodo enero-septiembre del año 2022. Los **bienes de capital** representaron el **21.8%** del valor de las exportaciones e incrementó un **2.0%**.

## Exportaciones hacia principales socios comerciales

Infografía 1.3 Top 10 participación principales países de destino de las exportaciones, enero-septiembre 2023<sup>p</sup>

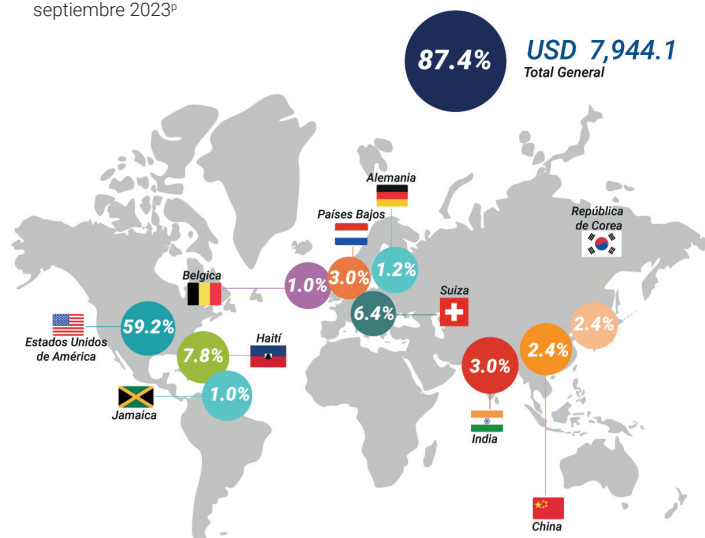
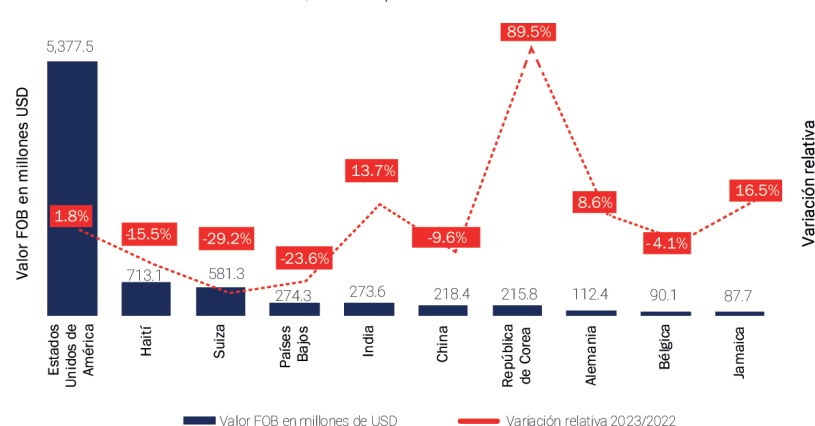


Gráfico 1.4 REPÚBLICA DOMINICANA: Top 10 valor FOB por países de destino y variación relativa, enero-septiembre 2023<sup>p</sup>



El país exportó mercancías a **145 naciones** en el periodo enero-septiembre del año 2023, sin embargo, el **87.4%** del **valor se concentró** en los **10 principales** países.