

Diciembre 2024

El Índice de Precios del Productor, de la sección de Industrias Manufactureras (IPP Manufactura), es un indicador estadístico que mide el cambio porcentual promedio de los precios de una canasta de bienes característicos de la producción nacional manufacturera, en un período determinado. Estos se levantan y se procesan cada mes, según los datos suministrados por aproximadamente, 321 empresas, que producen tanto para el mercado nacional como el internacional.

Tipo de variación



Mensual

0.27



Acumulada

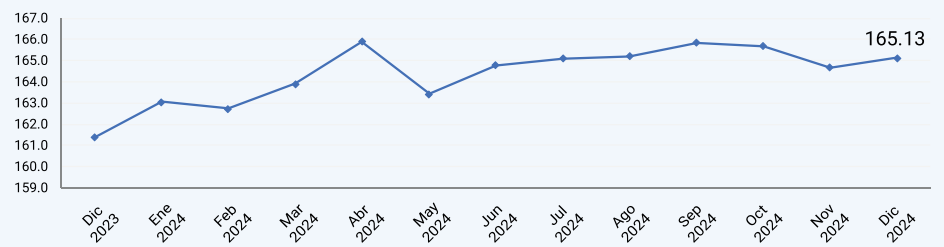
2.33%



Variación
12 meses

2.33%

REPÚBLICA DOMINICANA: Índice de Precios del Productor de la sección Industrias Manufactureras, según la Clasificación Nacional de Actividades Económicas (CNAE), en los meses de Diciembre 2023 Diciembre^R del 2024



^RCifras sujetas a revisión.

Resultados del mes¹

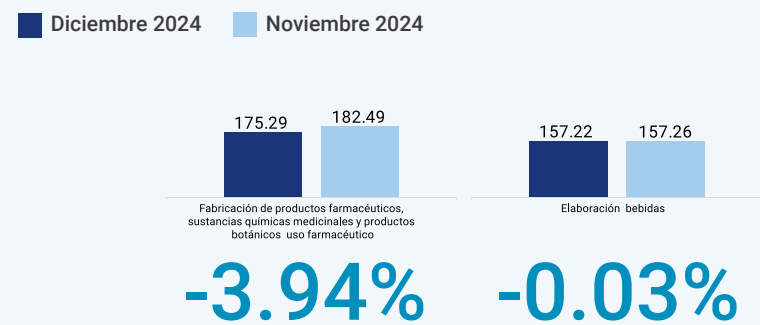
Incrementos

Según la Clasificación Nacional de Actividades Económicas (CNAE) las actividades económicas que presentaron los principales incrementos fueron: producción de madera y fabricación de productos de madera y corcho, excepto muebles; fabricación de artículos de paja y de materiales transables, con un 0.77%; fabricación de equipo eléctrico, con un 0.69% y fabricación de productos elaborados de metal, excepto maquinaria y equipo, con un 0.26%. Estas actividades contribuyeron positivamente a la variación mensual con un 0.11 puntos porcentuales.



Disminuciones

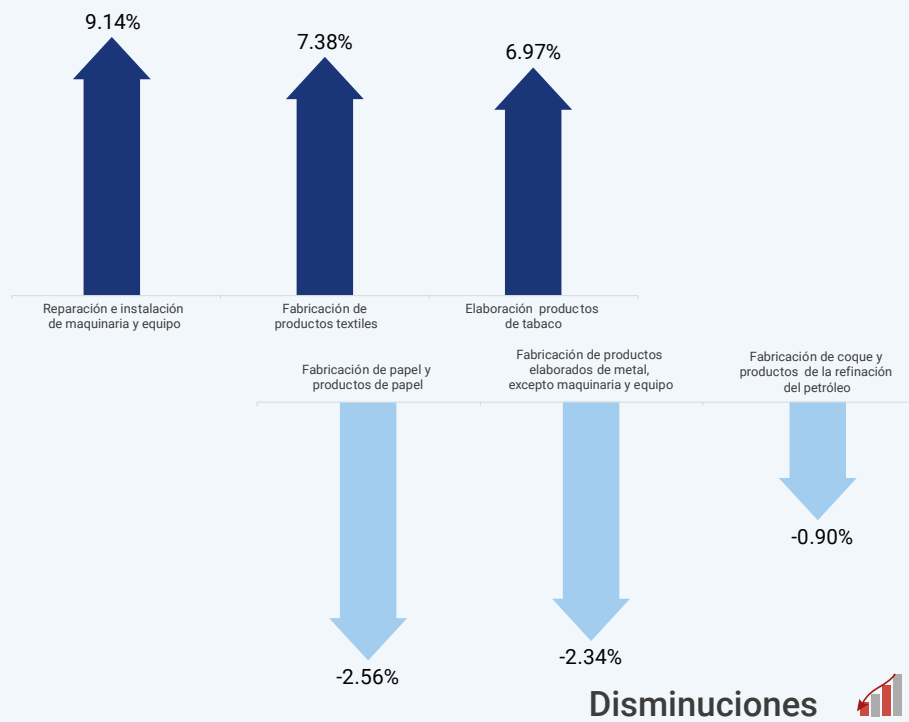
Mientras que las principales disminuciones se obtuvieron en fabricación de productos farmacéuticos, sustancias químicas medicinales y productos botánicos uso farmacéutico, con un -3.94% y elaboración bebidas, con un -0.03%. Las cuales le restaron 0.15 puntos porcentuales a la variación mensual.



¹Variación mensual es la relación del índice en el mes de referencia con el índice del mes anterior.

Resultados año corrido²

Incrementos



De diciembre del 2023 a diciembre 2024, las actividades económicas que presentaron los principales incrementos según divisiones de la Clasificación Nacional de Actividades Económicas (CNAE) fueron: reparación e instalación de maquinaria y equipo, con un 9.14%; fabricación de productos textiles, con un 7.38% y, elaboración productos de tabaco, con un 6.97%. Estas actividades contribuyeron positivamente a la variación acumulada con un 0.37 puntos porcentuales.

Mientras que las principales disminuciones se obtuvieron en fabricación de papel y productos de papel, con un -2.56%; fabricación de productos elaborados de metal, excepto maquinaria y equipo, con un -2.34% y, fabricación de coque y productos de la refinación del petróleo, con un -0.90%. Las cuales le restaron 0.23 puntos porcentuales a la variación acumulada.

² Variación año corrido es la relación del índice en el mes de referencia con el índice del mes de diciembre del año anterior.

Resultado últimos doce meses³

Los resultados de los últimos doce meses para el mes de diciembre, equivalen a los resultados del año corrido. Debido a que ambos parten de la relación del índice en el mes de diciembre 2023 con el índice del mes de diciembre del 2024.