

Diciembre 2023

El Índice de Precios del Productor del sector Servicios (IPP Servicios) es un indicador estadístico que mide el cambio porcentual promedio de los precios de una canasta de servicios característicos de la producción nacional, en un período determinado. Estos se levantan y procesan cada mes, según los datos suministrados por, aproximadamente 160 empresas que ofertan servicios tanto en el mercado nacional como en el internacional.

## Tipo de variación



Mensual

0.63%



Acumulada

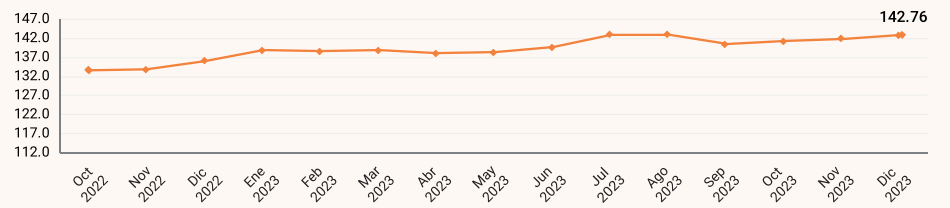
4.97%



Variación  
12 meses

4.97%

REPÚBLICA DOMINICANA: Índice de Precios del Productor de la sección Servicios, según Clasificación Nacional de Actividades Económicas (CNAE), en los meses de octubre 2022 a diciembre<sup>8</sup> del 2023



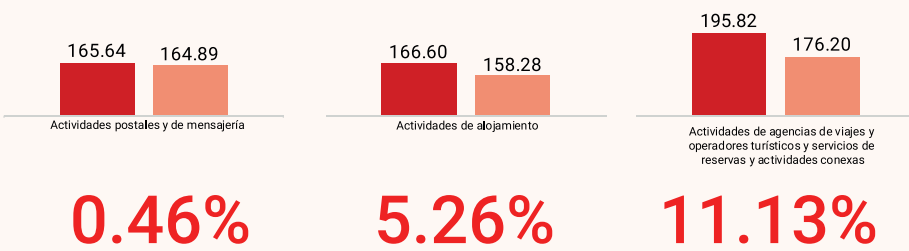
<sup>8</sup>Cifras sujetas a revisión.

## Resultados del mes<sup>1</sup>

Según divisiones de la Clasificación Nacional de Actividades Económicas (CNAE) las actividades económicas que presentaron los principales incrementos fueron: actividades postales y de mensajería, con un 0.46%; actividades de alojamiento, con un 5.26% y actividades de agencias de viajes y operadores turísticos y servicios de reservas y actividades conexas, con un 11.13%. Estas actividades contribuyeron positivamente a la variación mensual con un 0.64 puntos porcentuales.

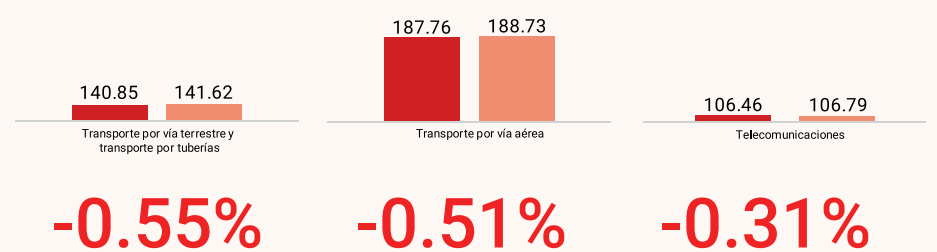
### Incrementos

Diciembre 2023 Noviembre 2023



### Disminuciones

Diciembre 2023 Noviembre 2023

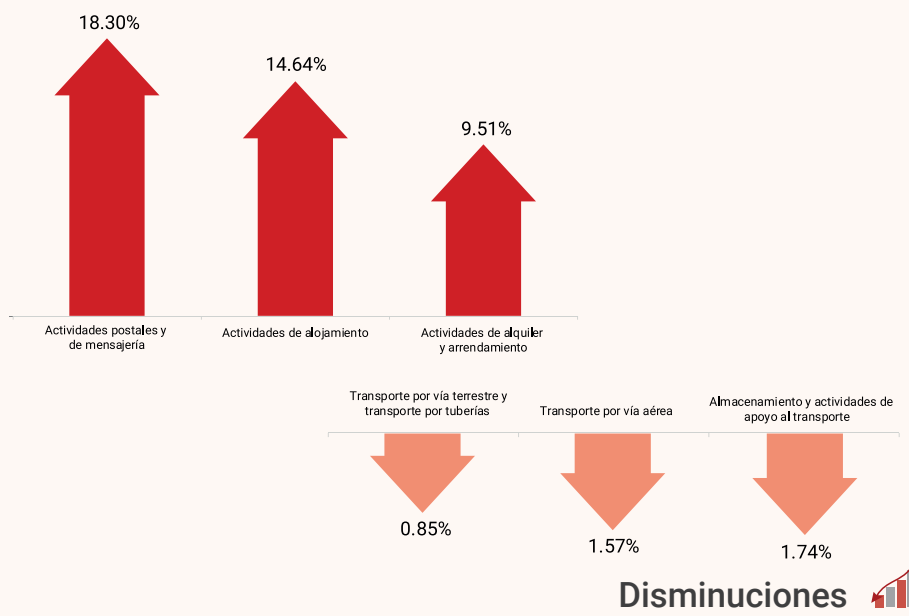


Mientras que las principales disminuciones se obtuvieron en transporte por vía terrestre y transporte por tuberías, con un -0.55%; transporte por vía aérea, con un -0.51% y, telecomunicaciones, con un -0.31%. Las cuales le restaron 0.11 puntos porcentuales a la variación mensual.

<sup>1</sup> Variación mensual es la relación del índice en el mes de referencia con el índice del mes anterior.

## Resultados año corrido<sup>2</sup>

### Incrementos



De diciembre del 2022 a diciembre 2023, las actividades económicas que presentaron los principales incrementos según divisiones de la Clasificación Nacional de Actividades Económicas (CNAE) fueron: actividades postales y de mensajería, con un 18.30%; actividades de alojamiento, con un 14.64% y, actividades de alquiler y arrendamiento, con un 9.51%. Estas actividades contribuyeron positivamente a la variación acumulada con un 0.70 puntos porcentuales.

Mientras que las principales disminuciones se obtuvieron en transporte por vía terrestre y transporte por tuberías, con un -0.85%; transporte por vía aérea, con un -1.57% y, almacenamiento y actividades de apoyo al transporte, con un -1.74%. Las cuales le restaron 0.14 puntos porcentuales a la variación acumulada.

<sup>2</sup> Variación año corrido es la relación del índice en el mes de referencia con el índice del mes de diciembre del año anterior.

## Resultado últimos doce meses<sup>3</sup>

Los resultados de los últimos doce meses para el mes de diciembre, equivalen a los resultados del año corrido. Debido a que ambos parten de la relación del índice en el mes de diciembre 2023 con el índice del mes de diciembre del 2022.