


Informe de Ejecución Presupuestaria

Proyecto X Censo Nacional de Población y Vivienda

Código SNIP: 13867

Primer trimestre 2024



Magnolia Jerez Marmolejos
Enc. del Departamento de
Planificación y Desarrollo

Marzo, 2024

La Oficina Nacional de Estadística, presenta el informe correspondiente al cuarto trimestre enero-marzo del año 2024, del proyecto de Inversión Pública X *Censo Nacional de Población y Vivienda*, correspondiente al avance financiero, para el logro de las metas pautadas en los planes institucionales, cumpliendo a las leyes:

- Número 1-12 Estrategia Nacional de Desarrollo 2010-2030
- Número 423-06 Orgánica de presupuesto
- Número 498-06 Planificación e Inversión Pública
- Número 200-04 Libre Acceso a la información

Este informe se presenta con el propósito de contribuir a la toma de decisiones y la implementación de medidas oportunas, con el objetivo de mejorar la ejecución y cumplir con las políticas de transparencia y rendición de cuentas de esta gestión.

El proyecto X Censo Nacional de Población y Vivienda, tiene un presupuesto vigente de **RD\$55,906,071.20** (Cincuenta y cinco millones novecientos seis mil setenta y uno con 20/100).

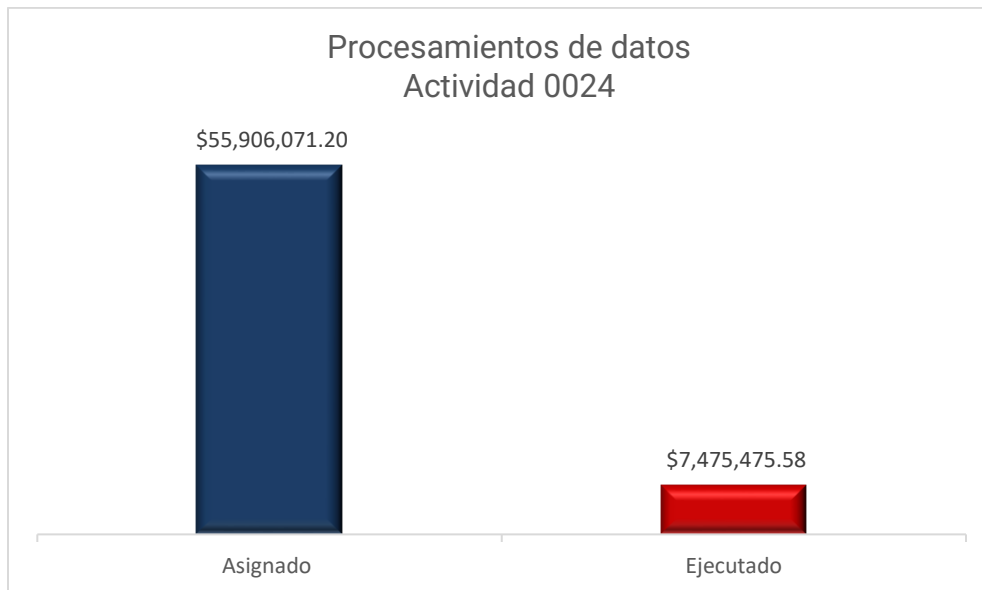
La programación correspondiente al trimestre enero-marzo fue de **RD\$9,926,511.00** (Nueve millones novecientos veintiséis mil quinientos once pesos con 00/100), cantidad basada en las necesidades de adquisición de insumos y/o servicios. Al cierre del periodo comprendido en los meses (enero-diciembre), se tuvo una ejecución de **RD\$7,475,475.58** (Siete millones cuatrocientos setenta cinco mil cuatrocientos setenta y cinco pesos con 58/100), que corresponde a un 13% del monto total asignado para el proyecto (cuadro no.1).

Cuadro No.1 Desempeño financiero

Presupuesto vigente	Presupuesto ejecutado	Porcentaje de ejecución
\$55,906,071.20	\$7,475,475.58	13%

Fuente: Sistema de Información de la gestión Financiera (SIGEF)

Gráfico No.1 Desempeño financiero

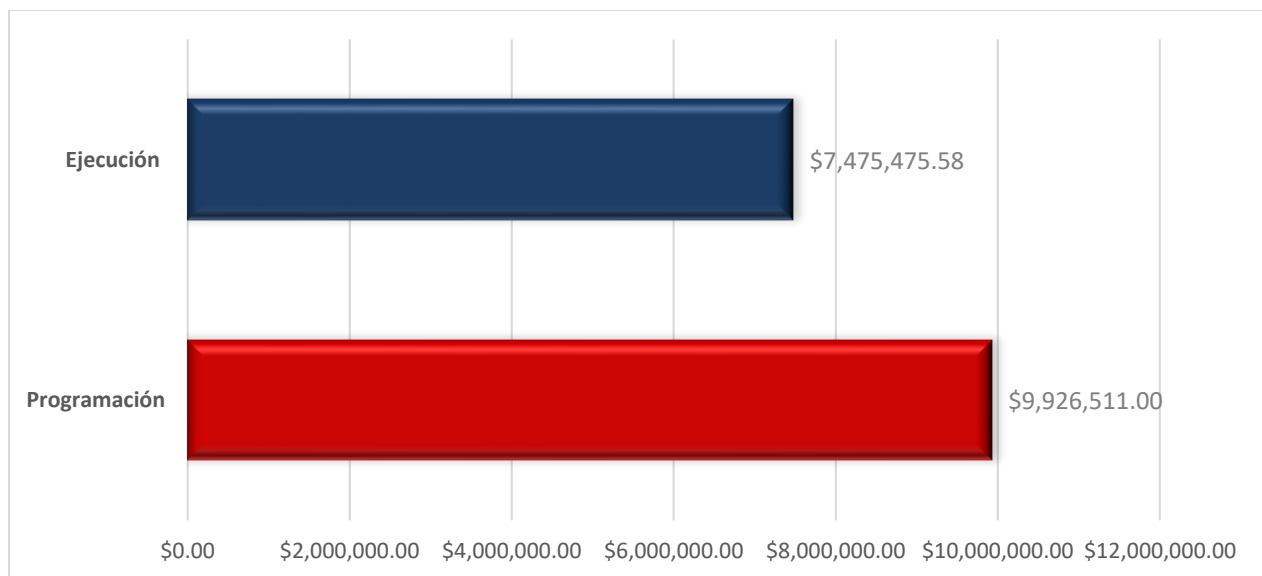


En el cuadro no.2 presentamos la programación y ejecución del 1er trimestre (enero-marzo), que corresponde a un 75%, del monto total programado para el trimestre.

Cuadro no.2 Programación y ejecución trimestral

Presupuesto vigente	Programación	Ejecución	Cumplimiento %
	Enero-marzo		
	(A)	(B)	C=B/A
\$55,906,071.20	\$9,926,511.00	\$7,475,475.58	75%

Fuente: Sistema de Nacional de Inversión Pública (SNIP)



A continuación, se presenta el cuadro no. 3 con el desglose por objeto del gasto del presupuesto vigente, presupuesto ejecutado, presupuesto comprometido y monto disponible por partidas, correspondiente a enero-diciembre 2024.

Cuadro no.3 Ejecución financiera enero-marzo 2024

Actividad 0024 de Procesamiento de Datos

Código	Descripción	Presupuesto vigente	Ejecutado	Comprometido	Disponible
2.1	Remuneraciones y contribuciones	35,679,949.20	7,169,937.52	28,510,011.68	-
2.2.2.2.01	Impresión, encuadernación y rotulación	8,156,000.00	-	-	8,156,000.00
2.2.3.1.01	Viáticos dentro del país	2,282,072.80	13,450.00	-	2,268,622.80
2.2.4.1.01	Pasajes y gastos de transporte	89,557.20	-	-	89,557.20
2.2.5.3.02	Alquiler de equipo de tecnología y almacenamiento de datos	1,414,677.00	141,524.13	990,668.94	282,483.93
2.2.5.9.01	Licencias Informáticas	5,795,000.00	-	-	5,795,000.00
2.2.6.3.01	Seguros de personas	141,330.00	141,329.30	-	0.70
2.2.8.6.01	Eventos generales	1,050,000.00	-	-	1,050,000.00
2.2.9.2.03	Servicios de catering	950,000.00	-	-	950,000.00
2.3.3.3.01	Productos de artes gráficas	48,000.00	-	-	48,000.00
2.3.9.9.05	Producto y útiles diversos	290,250.00	-	-	290,250.00
2.9.5.2.02	Gastos de recargos, multas y sanciones de las contribuciones sociales	9,235.00	9234.63	-	0.37
Totales		55,906,071.20	7,475,475.58	29,500,680.62	18,929,915.00

Fuente: Sistema de Información de la gestión Financiera (SIGEF)