

Junio 2025

El Índice de Precios del Productor, de la sección de Industrias Manufactureras (IPP Manufactura), es un indicador estadístico que mide el cambio porcentual promedio de los precios de una canasta de bienes característicos de la producción nacional manufacturera, en un período determinado. Estos se levantan y se procesan cada mes, según los datos suministrados por aproximadamente, 321 empresas, que producen tanto para el mercado nacional como el internacional.

Tipo de variación



Mensual

0.23%



Acumulada

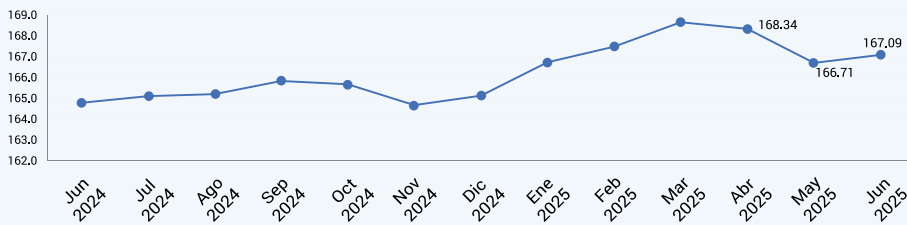
1.18%



Variación
12 meses

1.39%

REPÚBLICA DOMINICANA: Índice de Precios del Productor de la sección Industrias Manufactureras, según la Clasificación Nacional de Actividades Económicas (CNAE), en los meses de Junio 2024 a Junio^R del 2025



^RCifras sujetas a revisión.

Resultados del mes¹

Incrementos

Según divisiones de la Clasificación Nacional de Actividades Económicas (CNAE) las actividades económicas que presentaron los principales incrementos fueron: elaboración bebidas, con un 2.89%; fabricación de metales comunes, con un 1.46% y elaboración productos de tabaco, con un 1.18%. Estas actividades contribuyeron positivamente a la variación mensual con un 0.26 puntos porcentuales.

Junio 2025

Mayo 2025



2.89%

1.46%

1.18%

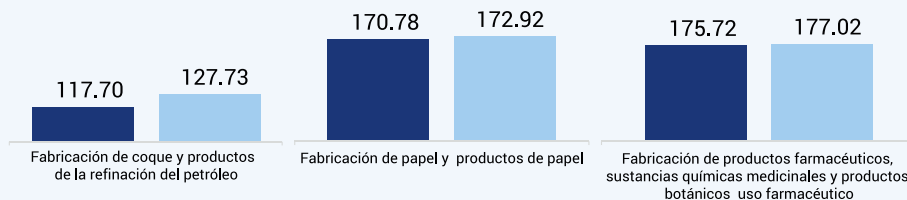
Nota: En este mes sólo estas dos actividades presentaron incrementos.

Disminuciones

Mientras que las principales disminuciones se obtuvieron en fabricación de coque y productos de la refinación del petróleo, con un -7.85%; fabricación de papel y productos de papel, con un -1.24% y fabricación de productos farmacéuticos, sustancias químicas medicinales y productos botánicos uso farmacéutico, con un -0.73%. Las cuales le restaron 0.31 puntos porcentuales a la variación mensual.

Junio 2025

Mayo 2025



-7.85%

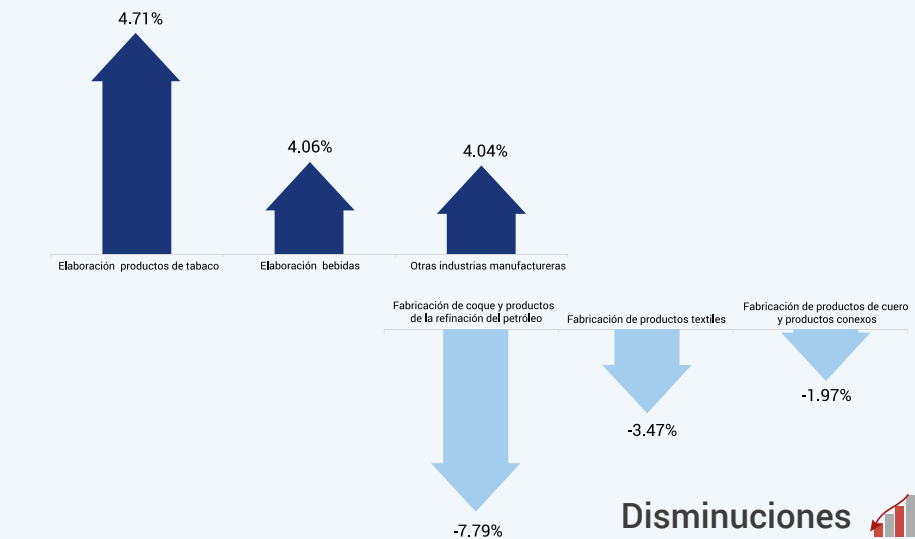
-1.24%

-0.73%

¹Variación mensual es la relación del índice en el mes de referencia con el índice del mes anterior.

Resultados año corrido²

Incrementos



Disminuciones

De diciembre del 2024 a junio 2025, las actividades económicas que presentaron los principales incrementos según divisiones de la Clasificación Nacional de Actividades Económicas (CNAE) fueron: elaboración productos de tabaco, con un 4.71%; elaboración bebidas, con un 4.06% y, otras industrias manufactureras, con un 4.04%. Estas actividades contribuyeron positivamente a la variación acumulada con un 0.86 puntos porcentuales.

Mientras que las principales disminuciones se obtuvieron en fabricación de coque y productos de la refinación del petróleo, con un -7.79%; fabricación de productos textiles, con un -3.47% y, fabricación de productos de cuero y productos conexos, con un -1.97%. Las cuales le restaron 0.36 puntos porcentuales a la variación acumulada.

²Variación año corrido es la relación del índice en el mes de referencia con el índice del mes de diciembre del año anterior.

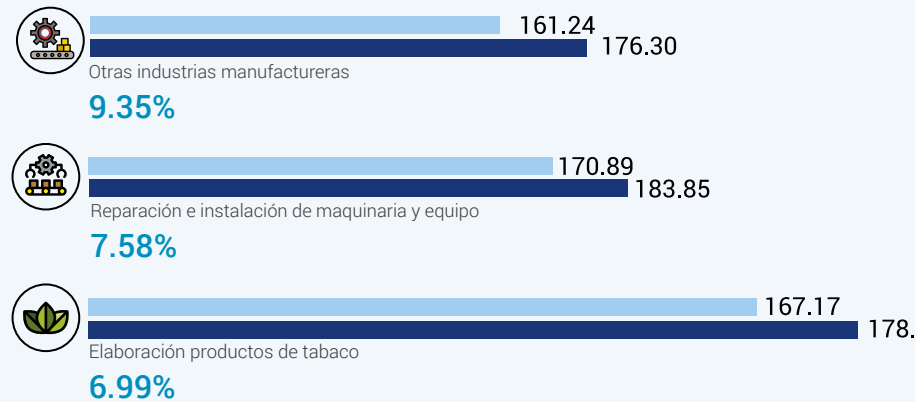
Resultado últimos doce meses³

Principales incrementos

Desde junio 2024 hasta junio 2025 las actividades económicas que presentaron los principales incrementos según divisiones de la Clasificación Nacional de Actividades Económicas (CNAE) fueron: otras industrias manufactureras, con un 9.35%; reparación e instalación de maquinaria y equipo, con un 7.58% y elaboración productos de tabaco, con un 6.99%. Estas actividades contribuyeron positivamente a la variación de los últimos 12 meses con un 1.15 puntos porcentuales.

Junio 2024

Junio 2025



9.35%

7.58%

6.99%

Principales disminuciones

Mientras que las principales disminuciones se obtuvieron en fabricación de coque y productos de la refinación del petróleo, con un -9.87%; fabricación de productos farmacéuticos, sustancias químicas medicinales y productos botánicos uso farmacéutico, con un -3.21% y fabricación de papel y productos de papel, con un -1.66%. Las cuales le restaron 0.47 puntos porcentuales a la variación mensual.

Junio 2024

Junio 2025



-9.87%

-3.21%

-1.66%

³Variación doce meses es la relación del índice en el mes de referencia con el índice del mismo mes del año anterior.