


Informe de Ejecución Presupuestaria

Proyecto X Censo Nacional de Población y Vivienda

Código SNIP: 13867

Cuarto trimestre 2024



Magnolia Jerez Marmolejos
Enc. del Departamento de
Planificación y Desarrollo

Enero, 2025

La Oficina Nacional de Estadística, presenta el informe correspondiente al cuarto trimestre octubre-diciembre del año 2024, del proyecto de Inversión Pública X *Censo Nacional de Población y Vivienda*, correspondiente al avance financiero, para el logro de las metas pautadas en los planes institucionales, cumpliendo a las leyes:

- Número 1-12 Estrategia Nacional de Desarrollo 2010-2030
- Número 423-06 Orgánica de presupuesto
- Número 498-06 Planificación e Inversión Pública
- Número 200-04 Libre Acceso a la información

Este informe se presenta con el propósito de contribuir a la toma de decisiones y la implementación de medidas oportunas, con el objetivo de mejorar la ejecución y cumplir con las políticas de transparencia y rendición de cuentas de esta gestión.

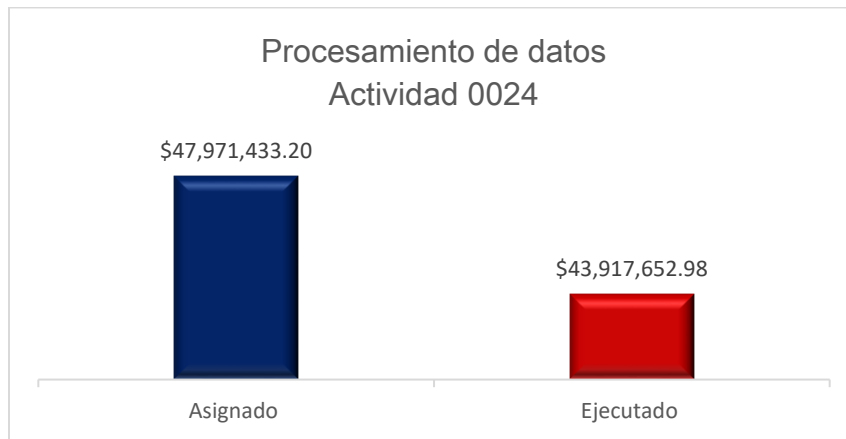
El proyecto X Censo Nacional de Población y Vivienda contó con un presupuesto vigente de **RD\$47,971,433.20** (cuarenta y siete millones novecientos setenta y un mil cuatrocientos treinta y tres con 20/100). De ese monto, se ejecutaron **RD\$43,917,652.98** (cuarenta y tres millones novecientos diecisiete mil seiscientos cincuenta y dos pesos con 98/100), lo que representa un 92% del monto total, en el período comprendido entre enero a diciembre (ver Cuadro No. 1).

Cuadro No.1 Desempeño financiero

Presupuesto vigente	Presupuesto ejecutado	Porcentaje de ejecución
\$47,971,433.20	\$43,917,652.98	92%

Fuente: Sistema de Información de la gestión Financiera (SIGEF)

Gráfico No.1 Desempeño financiero

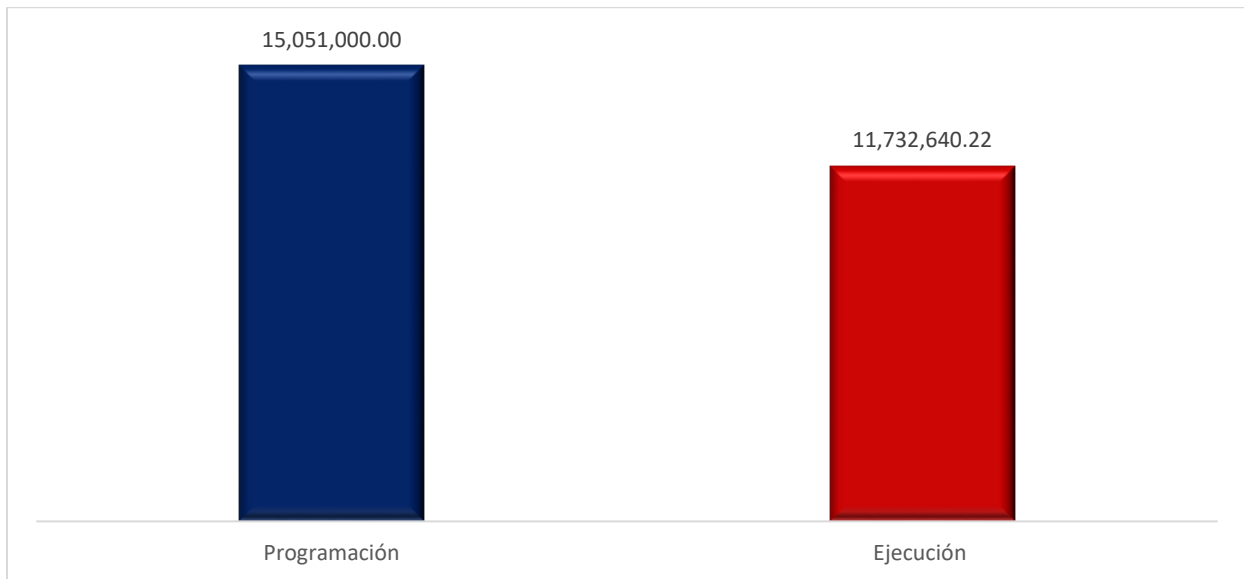


La programación correspondiente al trimestre octubre-diciembre fue de **RD\$15,051,000.00** (quince millones cincuenta y un mil pesos con 00/100), monto basado en el pago del personal contratado y en las necesidades de adquisición de insumos y/o servicios. Al cierre del período comprendido entre los meses de octubre a diciembre, se ejecutó un total de **RD\$11,732,640.22** (once millones setecientos treinta y dos mil seiscientos cuarenta pesos con 22/100), lo que corresponde al 77.95% del monto programado para el trimestre (ver Cuadro No. 2).

Cuadro no.2 Programación y ejecución trimestral

Presupuesto vigente	Programación	Ejecución	Cumplimiento %
	Octubre - diciembre		
	(A)	(B)	C=B/A
\$47,971,433.20	\$15,051,000.00	\$11,732,640.22	77.95%

Fuente: Sistema de Nacional de Inversión Pública (SNIP)



A continuación, se presenta el cuadro no. 3 con el desglose por objeto del gasto del presupuesto vigente, presupuesto ejecutado, presupuesto comprometido y monto disponible por partidas, correspondiente a enero - diciembre 2024.

Cuadro no.3 Ejecución financiera enero - diciembre 2024

Actividad 0024 de Procesamiento de Datos

Código	Descripción	Presupuesto vigente	Ejecutado	Comprometido	Disponible
2.1	Remuneraciones y contribuciones	29,944,863.20	29,944,862.17	-	1.03
2.2.2.2.01	Impresión, encuadernación y rotulación	3,641,191.00	3,495,903.32	-	145,287.68
2.2.3.1.01	Viáticos dentro del país	2,282,072.80	336,570.21	-	1,945,502.59
2.2.4.1.01	Pasajes y gastos de transporte	89,557.20	60,000.00	-	29,557.20
2.2.5.3.02	Alquiler de equipo de tecnología y almacenamiento de datos	3,615,194.00	3,443,230.70	-	171,963.30
2.2.5.9.01	Licencias Informáticas	2,705,731.00	2,705,730.22	-	0.78
2.2.6.3.01	Seguros de personas	141,330.00	141,329.30	-	0.70
2.2.8.2.01	Comisiones y gastos	15,000.00	-	-	15,000.00
2.2.8.6.01	Eventos generales	1,820,000.00	1,465,560.00	-	354,440.00
2.2.8.7.01	Servicios jurídicos	160,000.00	112,540.00	-	47,460.00
2.2.9.1.01	Otras contrataciones de servicios	650,000.00	332,170.00	-	317,830.00
2.2.9.2.03	Servicios de catering	2,054,483.00	1,054,035.00	-	1,000,448.00
2.3.3.3.01	Productos de artes gráficas	48,000.00	23,151.60	-	24,848.40
2.3.9.9.05	Producto y útiles diversos	794,776.00	793,335.83	1,439.60	0.57
2.9.5.2.02	Gastos de recargos, multas y sanciones de las contribuciones sociales	9,235.00	9,234.63	-	0.37
Totales		47,971,433.20	43,917,652.98	1,439.60	4,052,340.62

Fuente: Sistema de Información de la gestión Financiera (SIGEF)