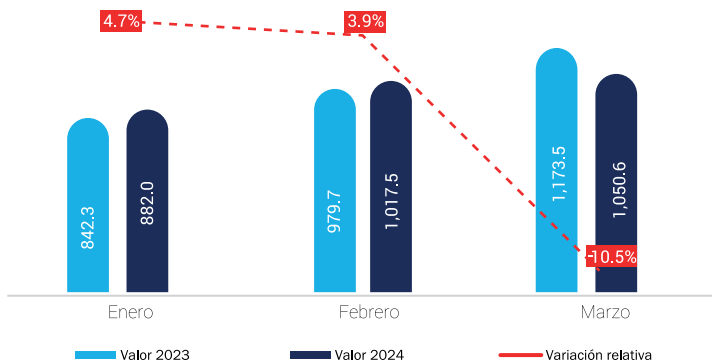


Boletín exportaciones enero-marzo 2024^P

El boletín de exportaciones enero-marzo 2024 presenta las principales estadísticas sobre las exportaciones de bienes y mercancías, desagregados, según régimen aduanero (nacional, zonas francas y otros), principales productos exportados, vías de transporte y principales países de destino. Las cifras mostradas en este boletín provienen de los registros administrativos validados de la Dirección General de Aduanas (DGA) y están sujetas a rectificación.

Valor y variación relativa mensual de las exportaciones

Gráfico 1.1 REPÚBLICA DOMINICANA: Valores mensuales exportados y variación relativa, enero - marzo 2023^P -2024^P

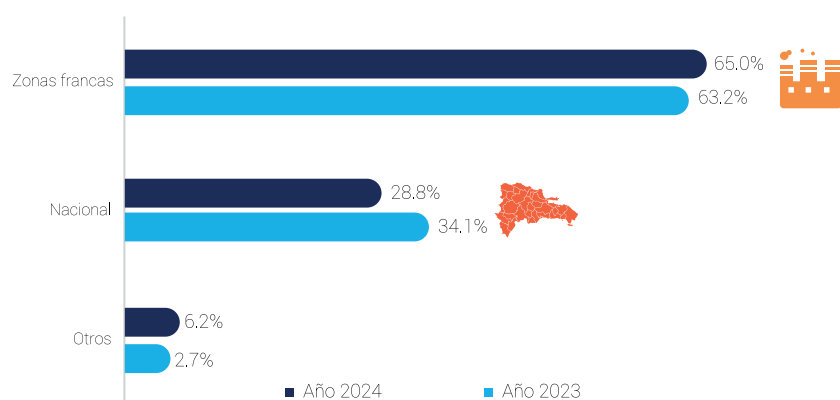


Principales indicadores enero-marzo 2024^P

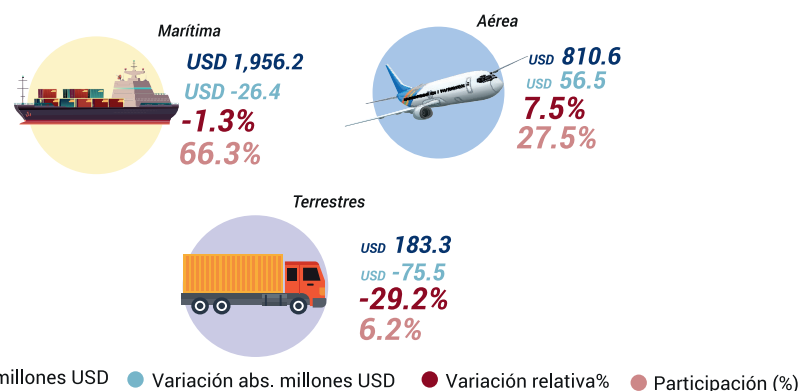


Exportaciones según régimen aduanero y vía de transporte

Gráfico 1.2 REPÚBLICA DOMINICANA: Participación porcentual de las exportaciones según régimen aduanero, enero-marzo 2023^P -2024^P



Infografía 1.1 REPÚBLICA DOMINICANA: Exportaciones según vía de transporte, enero-marzo 2024^P



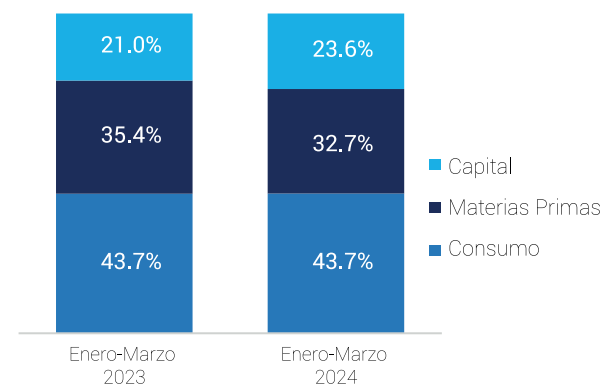
En el periodo enero-marzo 2024, el **65.0%** del valor FOB total exportado correspondió al régimen de **zonas francas**, con un **crecimiento** del **1.3%** respecto al mismo periodo del año anterior. El valor del régimen **exportaciones nacionales** representó el **28.8%** del total y disminuyó en un **16.8%**. El valor de los **otros regímenes aduaneros** representó el **6.2%** del valor total y creció en un **126.9%** con relación con el mismo periodo del año 2023.

Exportaciones según tipo de mercancías

Infografía 1.2 : Top 5 principales partidas de mercancías exportadas, enero-marzo 2024^P



Gráfico 1.3 REPÚBLICA DOMINICANA: Participación porcentual de las exportaciones según grupo económico, enero-marzo 2023^P -2024^P



Los **bienes de consumo** registraron una **participación** de **43.7%** del valor total exportado y decrecieron en un **1.4%** respecto al año anterior. Las **materias primas** representaron el **32.7%** del valor de las mercancías y disminuyeron en un **9.0%** en comparación con el periodo enero-marzo del año 2023. Los **bienes de capital** representaron el **23.6%** del valor de las exportaciones e incrementaron un **10.9%**.

Exportaciones hacia principales socios comerciales

Infografía 1.3 Top 10 participación principales países de destino de las exportaciones, enero-marzo años 2023-2024^P

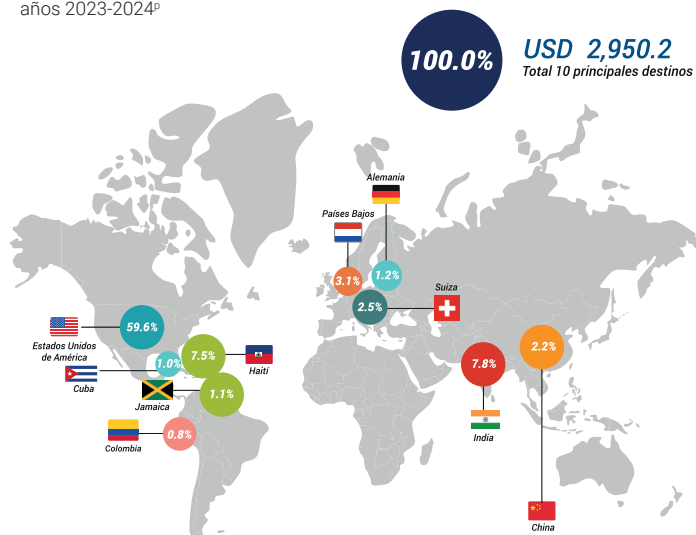
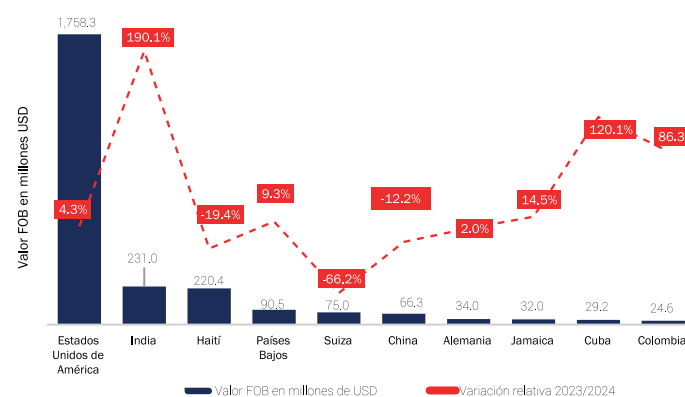


Gráfico 1.4 REPÚBLICA DOMINICANA: Top 10 valor FOB por países de destino y variación relativa, enero-marzo, años 2023-2024^P



El país exportó mercancías a **131 naciones** en el periodo enero-marzo del año 2024, sin embargo, el **86.8%** del valor se concentró en los **10 principales** países.