

Junio 2021

El Índice de Precios del Productor del sector Servicios (IPP Servicios) es un indicador estadístico que mide el cambio porcentual promedio de los precios de una canasta de servicios característicos de la producción nacional, en un período determinado. Estos se levantan y procesan cada mes, según los datos suministrados por, aproximadamente 160 empresas que ofertan servicios tanto en el mercado nacional como en el internacional.

## Tipo de variación



Mensual

0.45 %



Acumulada

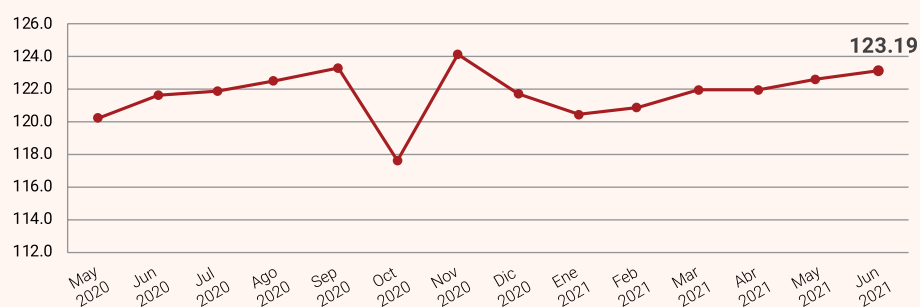
1.23 %



Variación  
12 meses

1.29 %

REPÚBLICA DOMINICANA: Índice de Precios del Productor de la sección Servicios, según Clasificación Nacional de Actividades Económicas (CNAE), en los meses de mayo 2020 a junio<sup>R</sup> del 2021

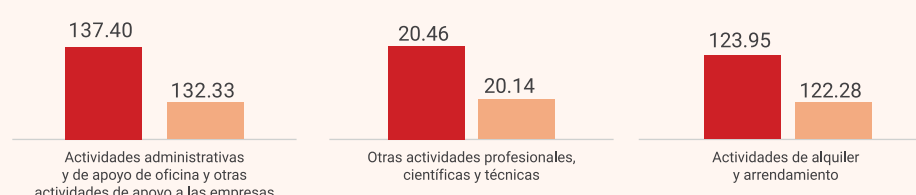


## Resultados del mes<sup>1</sup>

Según divisiones de la Clasificación Nacional de Actividades Económicas (CNAE) las actividades económicas que presentaron los principales incrementos fueron: actividades administrativas y de apoyo de oficina y otras actividades de apoyo a las empresas, con un 3.83 %; otras actividades profesionales, científicas y técnicas, con un 1.60 % y, actividades de alquiler y arrendamiento, con un 1.36 %. Estas actividades contribuyeron positivamente a la variación mensual con un 0.08 puntos porcentuales.

### Incrementos

Junio 2021 Mayo 2021



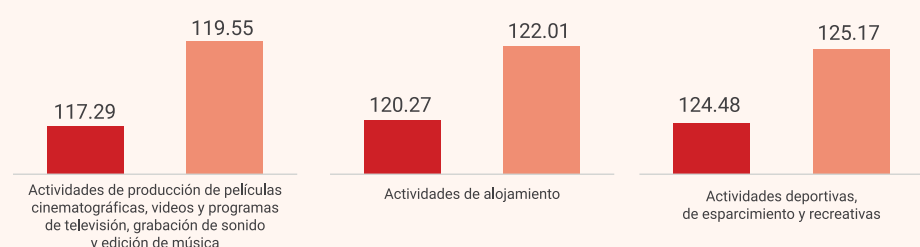
3.83 %

1.60 %

1.36 %

### Disminuciones

Junio 2021 Mayo 2021



-1.89 %

-1.43 %

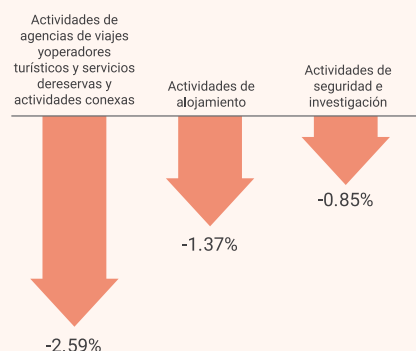
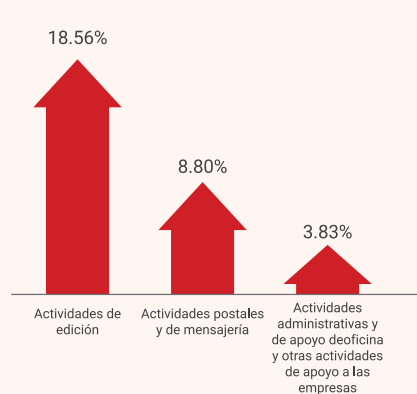
-0.55 %

Mientras que las principales disminuciones se obtuvieron en actividades de producción de películas cinematográficas, videos y programas de televisión, grabación de sonido y edición de música, con un -1.89 %; actividades de alojamiento, con un -1.43 % y, actividades deportivas, de esparcimiento y recreativas, con un -0.55 %. Las cuales le restaron 0.08 puntos porcentuales a la variación mensual.

<sup>1</sup> Variación mensual es la relación del índice en el mes de referencia con el índice del mes anterior.

## Resultados año corrido<sup>2</sup>

### Incrementos



De diciembre del 2020 a mayo del 2021, las actividades económicas que presentaron los principales incrementos según divisiones de la Clasificación Nacional de Actividades Económicas (CNAE) fueron: actividades de edición, con un 18.56 %; actividades postales y de mensajería, con un 8.80 % y, actividades administrativas y de apoyo de oficina y otras actividades de apoyo a las empresas, con un 3.83 %. Estas actividades contribuyeron positivamente a la variación acumulada con un 0.43 puntos porcentuales.

Mientras que las principales disminuciones se obtuvieron en actividades de agencias de viajes y operadores turísticos y servicios de reservas y actividades conexas, con un -2.59 %; actividades de alojamiento, con un -1.37 % y, actividades de seguridad e investigación, con un -0.85 %. Las cuales le restaron 0.17 puntos porcentuales a la variación acumulada.

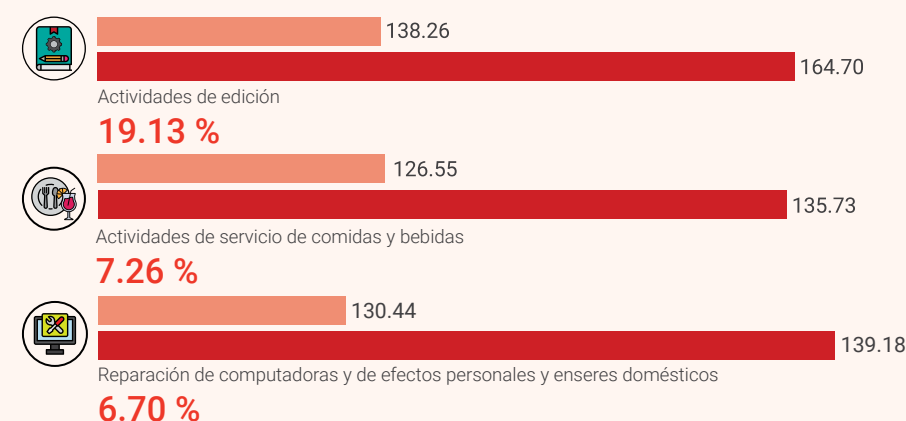
<sup>2</sup> Variación año corrido es la relación del índice en el mes de referencia con el índice del mes de diciembre del año anterior.

## Resultado últimos doce meses<sup>3</sup>

Desde junio 2020 hasta junio 2021 las actividades económicas que presentaron los principales incrementos según divisiones de la Clasificación Nacional de Actividades Económicas (CNAE) fueron: actividades de edición, con un 19.13 %; actividades de servicio de comidas y bebidas, con un 7.26 % y, reparación de computadoras y de efectos personales y enseres domésticos, con un 6.70 %. Estas actividades contribuyeron positivamente a la variación de los últimos 12 meses con un 2.03 puntos porcentuales.

### Principales incrementos

Junio 2021 Mayo 2021



<sup>3</sup> Variación doce meses es la relación del índice en el mes de referencia con el índice del mismo mes del año anterior.

Mientras que las principales disminuciones se obtuvieron en actividades de alojamiento, con un -11.78 %; transporte por vía terrestre y transporte por tuberías, con un -3.84 % y, actividades de agencias de viajes y operadores turísticos y servicios de reservas y actividades conexas, con un -3.57 %. Las cuales le restaron 1.28 puntos porcentuales a la variación de los últimos 12 meses.

### Principales disminuciones

Junio 2021 Mayo 2021

