

## Agosto 2020

El Índice de Precios del Productor, de la sección de Industrias Manufactureras (IPP Manufactura), es un indicador estadístico que mide el cambio porcentual promedio de los precios de una canasta de bienes característicos de la producción nacional manufacturera, en un período determinado. Estos se levantan y se procesan cada mes, según los datos suministrados por aproximadamente, 321 empresas, que producen tanto para el mercado nacional como el internacional.

La canasta del IPP Manufactura está compuesta por 165 productos representativos de la producción nacional manufacturera. Las actividades económicas que se incluyen actualmente en el índice general de este sector corresponden a agregar 22 divisiones de actividad económica pertenecientes a la Clasificación Nacional de Actividades Económicas (CNAE). Cabe destacar que cada división de actividad posee un índice particular.

El IPP Manufactura tiene una cobertura a nivel nacional, pues cubre todas las zonas geográficas del país; es decir, las cuatro regiones y las 32 provincias que lo conforman.

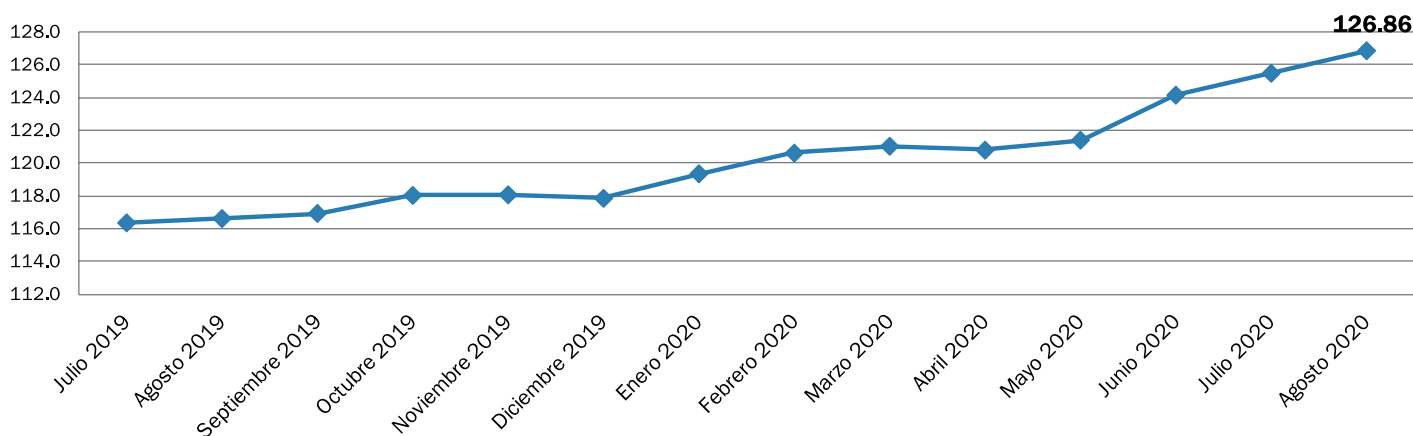
Su metodología de cálculo responde a la fórmula de Lowe, la cual se deriva del Índice de Laspeyres, que actualiza la estructura de ponderaciones de la producción (año 2007) a los precios del período de referencia del índice (con base en diciembre 2013).

Este índice es un indicador que permite estimar la evolución de los precios de las principales actividades económicas de las Industrias manufactureras. Puede ser utilizado como deflactor de las cuentas nacionales, de la tasa de cambio real; para detectar focos inflacionarios a lo largo de la cadena productiva, en actualizaciones presupuestarias, y para orientar en la toma de decisiones gubernamentales y del sector privado.

## Resultados del mes

**Gráfico 1**

REPÚBLICA DOMINICANA: Índice de Precios del Productor de la sección Industrias Manufactureras, según la Clasificación Nacional de Actividades Económicas (CNAE), en los meses de julio del 2019 a Agosto<sup>R</sup> del 2020



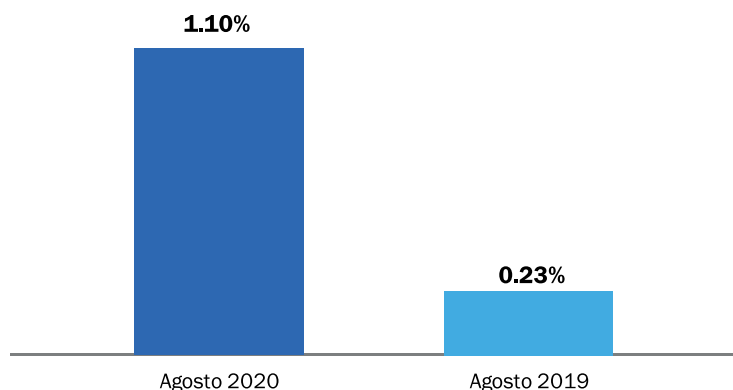
(R): Cifras sujetas a rectificación.

En el mes de agosto del 2020 el IPP de las Industrias Manufactureras fue de 126.86, registrando una variación mensual<sup>1</sup> de un 1.10 %, debido principalmente al incremento en las actividades de fabricación de sustancias y productos químicos (4.08%), y la fabricación de metales comunes (2.26%). Esta variación mensual es superior a la presentada en el mes de agosto del 2019, que fue de 0.23 %.

<sup>1</sup> Variación mensual es la relación del índice en el mes de referencia con el índice del mes anterior.

**Gráfico 2**

REPÚBLICA DOMINICANA: Variación porcentual mensual del Índice de Precios del Productor de la sección Industrias Manufactureras, en los meses de agosto el 2019 y del 2020<sup>R</sup>



(R): Cifras sujetas a rectificación

Según divisiones de la Clasificación Nacional de Actividades Económicas (CNAE) las actividades económicas que presentaron los principales incrementos fueron: fabricación de sustancias y productos químicos, con un 4.08 %; fabricación de metales comunes, con un 2.26 %; fabricación de coque y productos la refinación del petróleo, con un 1.91 %; elaboración productos de tabaco, con un 1.58 %; fabricación de otros productos minerales no metálicos, con un 1.56 %; elaboración productos alimenticios, con un 1.42 %; fabricación de prendas de vestir, con un 1.17 %. Estas actividades contribuyeron con 1.00 puntos porcentuales a la variación mensual (Cuadro 1).

Mientras que la principal disminución se obtuvo en la fabricación de productos elaborados de metal, excepto maquinaria y equipo, con un -0.13 %, la cual no le restó, a los resultados de la variación mensual.

**Cuadro 1**

REPÚBLICA DOMINICANA: Variación porcentual mensual del Índice de Precios del Productor de la sección Industrias Manufactureras, según divisiones de la Clasificación Nacional de Actividades Económicas (CNAE) 4, en el mes de agosto 2020

CNAE	Descripción	Variación (%)		Contribución (%)
		Agosto <sup>R</sup> 2020	Agosto 2019	
20	Fabricación de sustancias y productos químicos	4.08	0.71	0.21
24	Fabricación de metales comunes	2.26	-0.80	0.03
19	Fabricación de coque y productos la refinación del petróleo	1.91	2.17	0.04
12	Elaboración productos de tabaco	1.58	0.11	0.05
23	Fabricación de otros productos minerales no metálicos	1.56	0.13	0.15
10	Elaboración productos alimenticios	1.42	-0.24	0.42
14	Fabricación de prendas de vestir	1.17	0.63	0.10
25	Fabricación de productos elaborados de metal, excepto maquinaria y equipo	-0.13	1.00	0.00

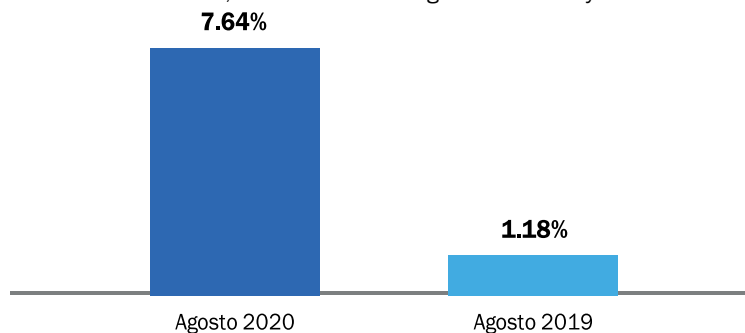
(R): Cifras sujetas a rectificación.

## Resultados año corrido<sup>2</sup>

Desde diciembre del 2019 hasta agosto del 2020 el IPP Manufactura ha acumulado una variación de un 7.64 %. Este resultado es superior al presentado en igual período del año anterior, que fue de un 1.18 %.

**Gráfico 3**

REPÚBLICA DOMINICANA: Variación porcentual acumulada en el año del Índice de Precios del Productor de la sección Industrias Manufactureras, en los meses de agosto del 2019 y del 2020<sup>R</sup>



<sup>2</sup> Variación año corrido es la relación del índice en el mes de referencia con el índice del mes de diciembre del año anterior.

(R): Cifras sujetas a rectificación.

Las actividades económicas que acumularon los principales incrementos, según divisiones de la CNAE, fueron: fabricación de equipo eléctrico, con un 15.50 %; elaboración productos de tabaco, con un 13.32 %; fabricación de metales comunes, con un 12.48 %; fabricación de prendas de vestir, con un 12.07 %; fabricación de productos farmacéuticos, sustancias químicas medicinales y productos botánicos uso farmacéutico, con un 11.98 %; fabricación de productos elaborados de metal, excepto maquinaria y equipo, con un 11.58 %; fabricación de otro equipo de transporte, con un 10.59 %. Estas actividades contribuyeron positivamente en la variación acumulada en el año, con 3.13 puntos porcentuales (Cuadro 2).

Mientras que la principal disminución se obtuvo en fabricación de coque y productos de la refinación del petróleo, con un -7.17 %. La cual le restó a los resultados de la variación acumulada un 0.19 puntos porcentuales.

**Cuadro 2**

REPÚBLICA DOMINICANA: Variación porcentual acumulada en el año del índice de Precios del Productor de la sección Industrias Manufactureras, según divisiones de la Clasificación Nacional de Actividades Económicas (CNAE), en el mes de agosto del 2020

CNAE	Descripción	Variación (%)		Contribución (%)
		Agosto <sup>R</sup> 2020	Agosto 2019	
27	Fabricación de equipo eléctrico	15.50	1.88	0.90
12	Elaboración productos de tabaco	13.32	0.52	0.43
24	Fabricación de metales comunes	12.48	-7.79	0.18
14	Fabricación de prendas de vestir	12.07	5.18	0.95
21	Fabricación de productos farmacéuticos, sustancias químicas medicinales y productos botánicos uso farmacéutico	11.98	2.99	0.34
25	Fabricación de productos elaborados de metal, excepto maquinaria y equipo	11.58	2.92	0.33
30	Fabricación de otro equipo de transporte	10.59	13.59	0.00
19	Fabricación de coque y productos de la refinación del petróleo	-7.17	-1.70	-0.19

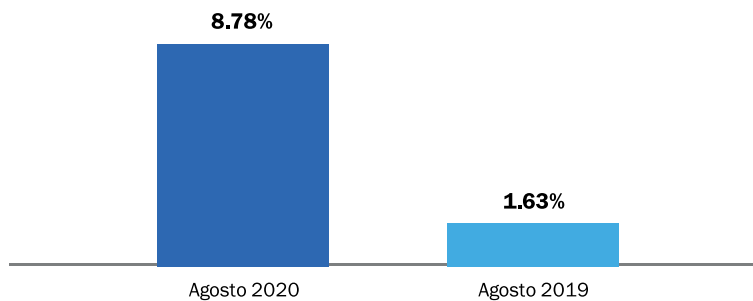
(R): Cifras sujetas a rectificación.

## Resultados últimos doce meses<sup>3</sup>

Desde agosto del 2019 hasta agosto del 2020 el IPP de la sección de Industrias Manufactureras acumuló un incremento de 8.78 %. Este resultado es superior al presentado en el mes de Julio del año anterior, que fue de 1.63 %.

**Gráfico 4**

REPÚBLICA DOMINICANA: Variación porcentual doce meses del Índice de Precios del Productor de la sección Industrias Manufactureras, en los meses de agosto del 2019 y del 2020<sup>R</sup>



(R): Cifras sujetas a rectificación.

Según divisiones de la CNAE, las actividades económicas que en los últimos doce meses han acumulado la mayor variación son: elaboración productos de tabaco, con un 19.44 %; fabricación de equipo eléctrico, con un 19.21 %; fabricación de prendas de vestir, con un 15.93 %; fabricación de otro equipo de transporte, con un 14.63 %; fabricación de productos elaborados de metal, excepto maquinaria y equipo, con un 14.58 %; fabricación de productos farmacéuticos, sustancias químicas medicinales y productos botánicos uso farmacéutico, con un 14.17 %; fabricación de productos textiles, con un 11.67 %. Tuvieron una contribución positiva de 4.04 puntos porcentuales sobre los resultados de los últimos doce meses. (Cuadro 3).

<sup>3</sup> Variación doce meses es la relación del índice en el mes de referencia con el índice del mismo mes del año anterior.

Mientras que la principal disminución se obtuvo en fabricación de coque y productos de la refinación del petróleo, con un -15.04 %. La cual le restó a los resultados de los últimos doce meses un 0.44 puntos porcentuales.

**Cuadro 3**

REPÚBLICA DOMINICANA: Variación porcentual doce meses del índice de Precios del Productor sección Industrias Manufactureras, según divisiones de la Clasificación Nacional de Actividades Económicas (CNAE), en el mes de agosto del 2020

CNAE	Descripción	Variación (%)		Contribución (%)
		Agosto <sup>R</sup> 2020	Agosto 2019	
12	Elaboración productos de tabaco	19.44	0.77	0.60
27	Fabricación de equipo eléctrico	19.21	0.96	1.10
14	Fabricación de prendas de vestir	15.93	6.20	1.23
30	Fabricación de otro equipo de transporte	14.63	14.71	0.01
25	Fabricación de productos elaborados de metal, excepto maquinaria y equipo	14.58	5.95	0.41
21	Fabricación de productos farmacéuticos, sustancias químicas medicinales y productos botánicos uso farmacéutico	14.17	2.11	0.40
13	Fabricación de productos textiles	11.67	2.90	0.29
19	Fabricación de coque y productos de la refinación del petróleo	-15.04	-9.73	-0.44

(R): Cifras sujetas a rectificación.



**Personal Directivo:**

Directora Nacional de la ONE: Lic. *Miosotis Rivas Peña*

Director de Estadísticas Continuas: Lic. *Augusto de los Santos*

**Diseño y ejecución de captación y procesamiento:**

Encargado Interino de Estadísticas Coyunturales e Índices de Precios: *Ricardo González*

Coordinador: *Arnaldo Castillo*

Analista: *Starling Taveras*

Supervisores: *Yensy Martínez y Héctor Pimentel*

Técnicos: *Zuleika Hernández, Luis Guzmán, Luis Sued, Miguel Martínez,*

*Luis Taveras y Luis Regalado*

**Apoyo editorial:**

Encargado de Comunicaciones: *Gladjorie Rodríguez*

Encargada de la División de Publicaciones: *Raysa Hernández*

Diseño: *Raimy Perozo*

Diagramación: *Raimy Perozo*

Corrección literaria: *Alicia Delgado*



Oficina Nacional de Estadística  
Av. México esq. Leopoldo Navarro  
Edificio de Oficinas Gubernamentales  
Juan Pablo Duarte, pisos 8 y 9  
Tel.: 809-682-7777  
Fax.: 809-685-4424  
Email: info@one.gob.do  
www.one.gob.do