

## Octubre 2020

El Índice de Precios del Productor del sector Servicios (IPP Servicios) es un indicador estadístico que mide el cambio porcentual promedio de los precios de una canasta de servicios característicos de la producción nacional, en un período determinado. Estos se levantan y procesan cada mes, según los datos suministrados por, aproximadamente 160 empresas que ofertan servicios tanto en el mercado nacional como en el internacional.

La canasta del IPP Servicios está compuesta por 93 productos representativos de la producción nacional de servicios. Las actividades económicas que se incluyen actualmente en el índice general del sector corresponden a agregar 26 divisiones de actividad económica pertenecientes a la Clasificación Nacional de Actividades Económicas (CNAE). Cabe destacar que cada división de actividad posee un índice particular.

El IPP Servicios tiene una cobertura a nivel nacional, pues cubre todas las zonas geográficas del país, es decir, las cuatro regiones y las 32 provincias que lo conforman.

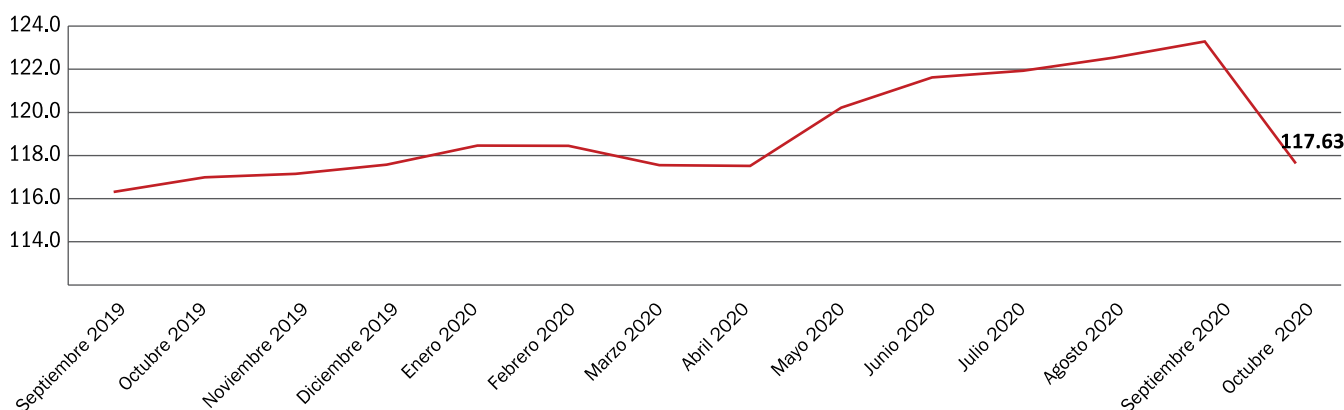
Su metodología de cálculo responde a la fórmula de Lowe, la cual se deriva del Índice de Laspeyres, que actualiza la estructura de ponderaciones de la producción (año 2007) a los precios del período de referencia del Índice (con base en diciembre de 2013).

Este índice es un indicador que permite estimar la evolución de los precios de las principales actividades económicas de los establecimientos que ofrecen servicios. Puede ser utilizado como deflactor de las cuentas nacionales, de la tasa de cambio real; para detectar focos inflacionarios a lo largo de la cadena productiva, en actualizaciones presupuestarias, y para orientar en la toma de decisiones gubernamentales y del sector privado.

## Resultados del mes

**Gráfico 1**

REPÚBLICA DOMINICANA: Índice de Precios del Productor de la sección Servicios, según Clasificación Nacional de Actividades Económicas (CNAE), en los meses de septiembre 2019 a octubre<sup>R</sup> del 2020



(R): Cifras sujetas a rectificación.

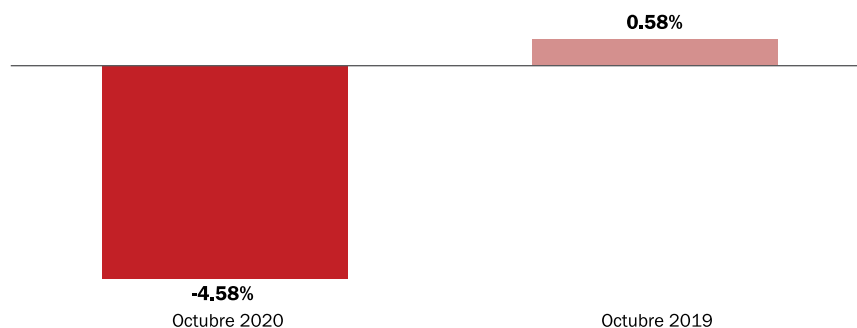
En el mes de octubre del 2020 el IPP Servicios fue de 117.63, registrando una variación mensual<sup>1</sup> de -4.58 %, esto es debido principalmente a la reducción en las actividades de enseñanza, con un -41.49 %; y, actividades inmobiliarias, con un -20.99 %. Esta variación mensual es inferior a la presentada en el mes de octubre del 2019, que fue de 0.58 %<sup>2</sup>.

<sup>1</sup> Variación mensual es la relación del índice en el mes de referencia con el índice del mes anterior

<sup>2</sup> La variación negativa del índice se ve influenciada por la actualización metodológica de los registros administrativos provenientes del IPC del Banco Central de la República Dominicana, así como de sus ponderaciones dentro del mismo.

**Gráfico 2**

REPÚBLICA DOMINICANA: Variación porcentual mensual del Índice de Precios del Productor de la sección Servicios, en los meses de octubre 2019 y del 2020<sup>R</sup>



(R): Cifras sujetas a rectificación.

Según divisiones de la Clasificación Nacional de Actividades Económicas (CNAE) las actividades económicas que presentaron los principales incrementos fueron: transporte por vía aérea, con un 16.09 %; transporte por vía terrestre y transporte por tuberías, con un 11.30 %. Estas actividades contribuyeron con 1.93 puntos porcentuales a la variación mensual (Cuadro 1).

Mientras que las principales disminuciones se obtuvieron en las actividades de bibliotecas, archivos y museos y otras actividades culturales, con un -3.89 %; actividades de juegos de azar y apuestas, con un -4.11 %; actividades deportivas, de esparcimiento y recreativas, con un -4.11 %; actividades de alojamiento, con un -5.95 %; actividades inmobiliarias, con un -20.99 %; enseñanza, con un -41.49 %; Las cuales le restó un 6.33 puntos porcentuales a la variación mensual.

**Cuadro 1**

REPÚBLICA DOMINICANA: Variación porcentual mensual del Índice de Precios del Productor de la sección Servicios, según divisiones de la Clasificación Nacional de Actividades Económicas (CNAE), en el mes de octubre del 2020

CNAE	Descripción	Variación (%)		Contribución (%)
		Octubre <sup>R</sup> 2020	Octubre 2019	
51	Transporte por vía aérea	16.09	5.35	0.01
49	Transporte por vía terrestre y transporte por tuberías	11.30	3.16	1.92
91	Actividades de bibliotecas, archivos y museos y otras actividades culturales	-3.89	1.06	-0.02
92	Actividades de juegos de azar y apuestas	-4.11	1.08	-0.01
93	Actividades deportivas, de esparcimiento y recreativas	-4.11	1.08	-0.05
55	Actividades de alojamiento	-5.95	1.26	-0.21
68	Actividades inmobiliarias	-20.99	0.10	-3.14
85	Enseñanza	-41.49	-1.81	-2.90

(R): Cifras sujetas a rectificación.

## Resultados año corrido<sup>3</sup>

Desde diciembre del 2019 hasta octubre del 2020 el IPP de la sección de servicios ha acumulado una variación de un 0.04 %. Este resultado es superior al presentado en igual período del año anterior, que fue de un -0.01 %.

**Gráfico 3**

REPÚBLICA DOMINICANA: Variación porcentual acumulada en el año del Índice de Precios del Productor de la sección Servicios, en los meses de octubre del 2019 y del 2020<sup>R</sup>



(R): Cifras sujetas a rectificación.

<sup>3</sup> Variación año corrido es la relación del índice en el mes de referencia con el índice del mes de diciembre del año anterior.

Según divisiones de la Clasificación Nacional de Actividades Económicas (CNAE) las actividades económicas que presentaron los principales incrementos fueron: transporte por vía aérea, con un 37.74 %; transporte por vía terrestre y transporte por tuberías, con un 22.55 %; reparación de computadoras y de efectos personales y enseres domésticos, con un 14.70 %; actividades postales y de mensajería, con un 12.10 %; almacenamiento y actividades de apoyo al transporte, con un 8.98 %; Estas actividades contribuyeron con 3.96 puntos porcentuales a la variación acumulada (Cuadro 2).

Mientras que las principales disminuciones se obtuvieron en las otras actividades profesionales, científicas y técnicas, con un -14.58 %; actividades inmobiliarias, con un -20.74 %; enseñanza, con un -40.38 %; Las cuales le restó un 6.15 puntos porcentuales a la variación acumulada.

**Cuadro 2**

REPÚBLICA DOMINICANA: Variación porcentual acumulada del Índice de Precios del Productor de la sección Servicios, según divisiones de la Clasificación Nacional de Actividades Económicas (CNAE), en el mes de octubre del 2020

CNAE	Descripción	Variación (%)		Contribución (%)
		Octubre <sup>R</sup> 2020	Octubre 2019	
51	Transporte por vía aérea	37.74	7.60	0.03
49	Transporte por vía terrestre y transporte por tuberías	22.55	4.95	3.65
95	Reparación de computadoras y de efectos personales y enseres domésticos	14.70	11.64	0.20
53	Actividades postales y de mensajería	12.10	10.72	0.03
52	Almacenamiento y actividades de apoyo al transporte	8.98	4.39	0.05
74	Otras actividades profesionales, científicas y técnicas	-14.58	0.21	0.00
68	Actividades inmobiliarias	-20.74	0.36	-3.24
85	Enseñanza	-40.38	0.00	-2.91

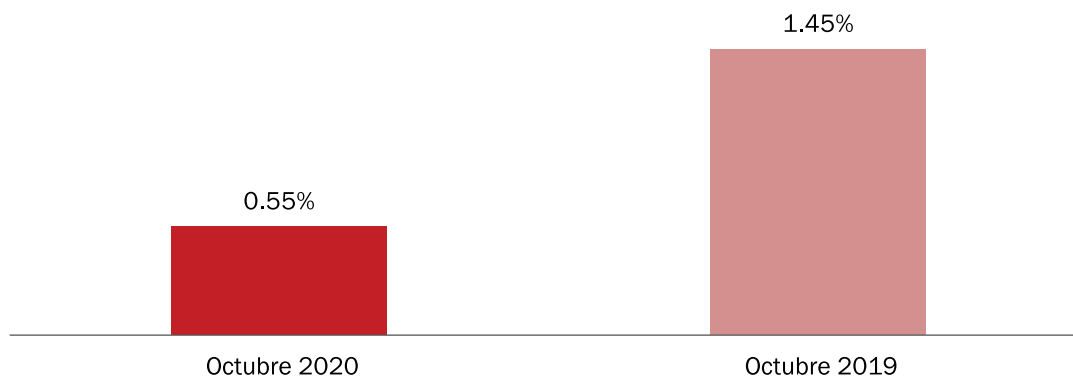
(R): Cifras sujetas a rectificación.

## Resultados últimos doce meses<sup>4</sup>

Desde octubre del 2019 hasta octubre del 2020 el IPP de la sección de Servicios ha acumulado una variación de un 0.55 %. Este resultado es inferior al presentado en igual período del año anterior, que fue de un 1.45 %.

**Gráfico 4**

REPÚBLICA DOMINICANA: Variación porcentual doce meses del Índice de Precios del Productor de la sección Servicios, en los meses de octubre del 2019 y del 2020<sup>R</sup>



(R): Cifras sujetas a rectificación.

Según divisiones de la Clasificación Nacional de Actividades Económicas (CNAE) las actividades económicas que presentaron los principales incrementos fueron: transporte por vía aérea, con un 39.75 %; transporte por vía terrestre y transporte por tuberías, con un 23.70 %; reparación de computadoras y de efectos personales y enseres domésticos, con un 14.91 %; actividades postales y de mensajería, con un 12.64 %; almacenamiento y actividades de apoyo al transporte, con un 9.20 %. Estas actividades contribuyeron un 4.72 a la variación de doce meses. (ver Cuadro 3)

<sup>4</sup> Variación doce meses es la relación del índice en el mes de referencia con el índice del mismo mes del año anterior.

Mientras que las principales disminuciones se obtuvieron en las actividades inmobiliarias, con un -20.73 %; enseñanza, con un -40.38 %; otras actividades profesionales, científicas y técnicas, con un -71.66 %; La cual restó a los resultados de los últimos doce meses en un 6.19 puntos porcentuales.

**Cuadro 3**

REPÚBLICA DOMINICANA: Variación porcentual doce meses del Índice de Precios del Productor de la sección Servicios, según divisiones de la Clasificación Nacional de Actividades Económicas (CNAE), en el mes de octubre del 2020

CNAE	Descripción	Variación (%)		Contribución (%)
		Octubre <sup>R</sup> 2020	Octubre 2019	
51	Transporte por vía aérea	39.75	12.33	0.03
49	Transporte por vía terrestre y transporte por tuberías	23.70	7.71	3.82
95	Reparación de computadoras y de efectos personales y enseres domésticos	14.91	11.64	0.20
53	Actividades postales y de mensajería	12.64	10.99	0.03
52	Almacenamiento y actividades de apoyo al transporte	9.20	4.61	0.05
68	Actividades inmobiliarias	-20.73	0.36	-3.26
85	Enseñanza	-40.38	-0.87	-2.92
74	Otras actividades profesionales, científicas y técnicas	-71.66	0.21	-0.01

(R): Cifras sujetas a rectificación.



**Personal Directivo:**

Directora Nacional de la ONE: *Miosotis Rivas Peña*

Director de Estadísticas Continuas: *Augusto de los Santos*

**Diseño y ejecución de captación y procesamiento:**

Encargada del Departamento de Estadísticas Coyunturales: *Maritza Pérez*

Encargado de Índices de Producción: *Ricardo González*

Coordinador Estadísticas Coyunturales: *Arnaldo Castillo*

Analista: *Starling Taveras*

Supervisores: *Yensy Martínez y Héctor Pimentel*

Técnicos: *Zuleika Hernández, Luis Guzmán, Luis Sued, Miguel Martínez,*

*Luis Taveras y Catty Selmo*

**Apoyo editorial:**

Encargado de Comunicaciones: *Andrea Bavestrello*

Encargada de la División de Publicaciones: *Raysa Hernández*

Diseño: *Raimy Perozo*

Diagramación: *Carmen C. Cabanes*

Corrección literaria: *Alicia Delgado*



Oficina Nacional de Estadística  
Av. México esq. Leopoldo Navarro  
Edificio de Oficinas Gubernamentales  
Juan Pablo Duarte, pisos 8 y 9  
Tel.: 809-682-7777  
Fax.: 809-685-4424  
Email: info@one.gob.do  
www.one.gob.do

#estadisticasONE  
Oficina Nacional de Estadística RD - ONE  
blog/one.gob.do