



ENAE

Encuesta Nacional de Actividad Económica | 2019

Boletín Industrias manufactureras





ENAE



Encuesta Nacional de Actividad Económica | 2019

Boletín Industrias manufactureras

Créditos

Dirección general:

Directora Nacional: Licda. Alexandra Izquierdo

Directora de Estadísticas Continuas: Dra. Cecilia González

Encargada de la División de Infraestructura Estadísticas y Encuestas Económicas:
Rafaela María Rocha Medina

Coordinador de la División de Infraestructura y Estadísticas Económicas:
Emmanuel Gatón

Coordinadora de la División de Infraestructura y Estadísticas Económicas:
Luz Sagrario Morel

Asesor Internacional:

Fernando Medina H.

Elaboración del boletín:

Coordinador de Infraestructura Estadística: Eddy Odalix Tejeda Díaz

Apoyo institucional:

Gerencia de Tecnología: Danilo Duarte.

Apoyo editorial:

Encargada del Departamento de Comunicaciones: Gladjorie Rodríguez.

Encargada de la División de Publicaciones: Raysa Hernández.

Edición/Corrección literaria: Santiago Almada.

Diseño: Raimy Perozo

ISBN: 978-9945-9015-2-8

Contenido

Introducción	4
Resultados	5
A. Indicadores macroeconómicos	5
B. Remuneraciones pagadas	5
C. Empleo.....	6
D. Ingresos y gastos de las empresas	7
E. Utilidad (beneficios) y rentabilidad de las empresas	8

Cuadros

Cuadro 1 REPÚBLICA DOMINICANA: Macrovariables del Sector Industrias manufactureras, según indicador macro, 2018.....	5
Cuadro 2 REPÚBLICA DOMINICANA: Utilidad del ejercicio del Sector Industrias manufactureras, según componente, año 2018.....	9
Cuadro 3 REPÚBLICA DOMINICANA: Rentabilidad del Sector Industrias manufactureras, según componente, año 2018.....	9

Gráficos

Gráfico 1 REPÚBLICA DOMINICANA: Total de las remuneraciones del Sector Industrias manufactureras, según componente, año 2018.....	6
Gráfico 2 REPÚBLICA DOMINICANA: Porcentaje de empleados dependientes del Sector Industrias manufactureras, según sexo, año 2018.....	6
Gráfico 3 REPÚBLICA DOMINICANA: Porcentajes de ingresos del Sector Industrias manufactureras, según componente, año 2018.....	7
Gráfico 4 REPÚBLICA DOMINICANA: Porcentaje de costos y gastos del Sector Industrias manufactureras, según componente, año 2018.....	8

Introducción

La Encuesta Nacional de Actividad Económica (ENAE) es una operación estadística dirigida a las empresas dominicanas formalmente constituidas que tiene como propósito estimar el nivel de actividad y de sus principales componentes.

El marco muestral de la ENAE está formado por el conjunto de empresas registradas con 16 o más empleados, vinculadas a los nueve sectores económicos que son objeto de estudio de esta investigación. Con base en esta información, se forma el Directorio de Empresas y Establecimientos (DEE) que la Oficina Nacional de Estadística (ONE) construye anualmente a partir de la actualización de registros administrativos de diferentes fuentes oficiales.

Como es bien sabido, a partir de la ENAE 2017 la información recopilada por la ENAE se difunde por sector económico, con el propósito de entregar en forma oportuna información que se considera de interés para un amplio grupo de usuarios de los sectores público y privado de la República Dominicana, así como de centros de investigación y de organismos internacionales. En este contexto, la ONE pone a disposición del público en general un boletín que contiene resultados preliminares del sector de las Industrias manufacturas, por considerar su preponderancia como uno de los sectores más dinámicos de la economía nacional en lo que se corresponde con su volumen de producción, así como la generación de empleos.

Los resultados que se presentan en este boletín se refieren al comportamiento observado por las industrias manufactureras formales en el ejercicio fiscal 2018.

La ONE agradece la confianza de las empresas y de los gremios de empleadores por su participación y aporte de información. También agradece la confianza del presidente Danilo Medina por la dotación de los recursos para la realización de la ENAE y de otras operaciones estadísticas que ejecuta la ONE, como ente rector del Sistema Estadístico Nacional (SEN).

Finalmente, se exhorta a la población a utilizar los datos recabados por la ENAE, con la certeza de que han sido producidos conforme a las metodologías y estándares de calidad recomendados por los organismos internacionales especializados, y que son compatibles con las que se aplican en las oficinas de estadística más importantes de la región y del mundo.

¡Mejores datos, mejores vidas!



Directora Nacional de Estadística

Resultados

A. Indicadores macroeconómicos

La ENAE 2019 entrega información sobre los principales indicadores económicos y financieros relacionados con las actividades económicas desarrolladas por las empresas de las Industrias manufactureras en el país para el 2018, con énfasis en el valor bruto de la producción (VBP), el valor agregado (VA), el consumo intermedio (CI), y las remuneraciones pagadas por los empleadores.

Al respecto, a partir de los resultados que se muestran en el cuadro 1 se estima que para el ejercicio fiscal 2018 el VBP nacional del sector ascendió a RD\$860,938.81 millones.

Por su parte, se estima que el valor agregado (VA), que representa el valor adicional que adquieren los bienes y servicios generados por las empresas en las diferentes etapas del proceso de producción, ascendió a RD\$254,447.31 millones, mientras que el consumo intermedio que se forma a partir de la suma de todos los gastos en los que incurrieron las empresas en sus procesos productivos se estimó en RD\$606,491.50 millones.

Cuadro 1

REPÚBLICA DOMINICANA: Macrovariables del sector Industrias manufactureras, 2018

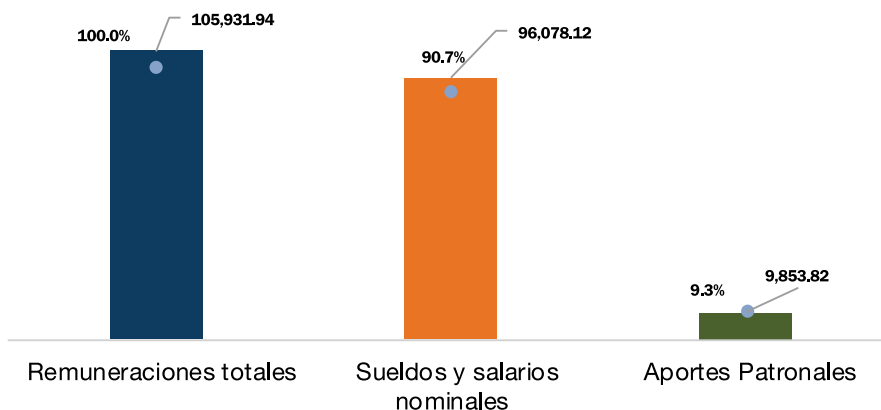
Indicador	En millones de RD\$
Valor Bruto de Producción	860,938.81
Consumo Intermedio	606,491.50
Valor agregado	254,447.31
Remuneraciones	105,931.94

Fuente: Oficina Nacional de Estadística (ONE), resultados preliminares de la Encuesta Nacional de Actividad Económica (ENAE) 2019.

B. Remuneraciones pagadas

En lo que se refiere a las remuneraciones pagadas por las empresas del sector, que comprenden los sueldos y salarios pagados a los trabajadores más los aportes y contribuciones patronales entregados a las instituciones de la seguridad social, los resultados obtenidos que se ilustran en el gráfico 1 señalan que en el periodo de estudio ascendieron a RD\$105,931.94 millones. De este total, el 90.7% (RD\$96,078.12 millones) correspondió a pagos efectuados por concepto de sueldos y salarios, en tanto que el 10.3% se refiere a los aportes entregados por las empresas por concepto de pagos asociados a las obligaciones con la seguridad social.

Gráfico 1
REPÚBLICA DOMINICANA: Total de las remuneraciones del Sector Industrias manufactureras, 2018
(En millones de RD\$)



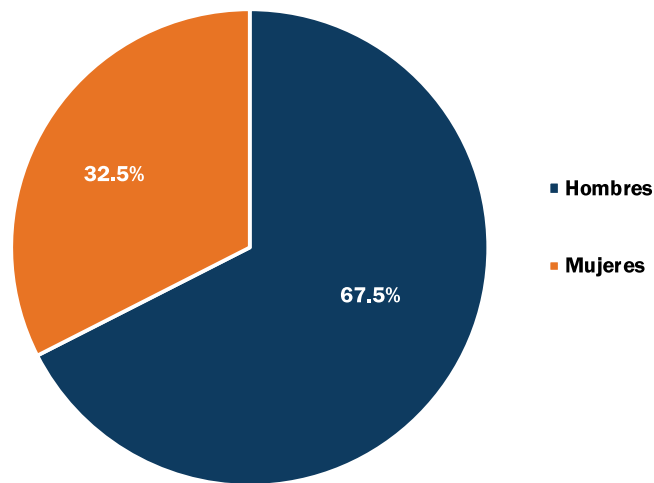
Fuente: Oficina Nacional de Estadística (ONE), a partir de los resultados preliminares de la Encuesta Nacional de Actividad Económica (ENAE) 2019.

C. Empleo

En materia de empleo, se estima que el total de puestos de trabajo generados por las empresas dedicadas a las manufacturas durante el periodo fiscal 2018, se ubicó en 290,068 personas.

En este contexto, cuando ese total se desagrega por sexo, en el gráfico 2 se observa que poco más de las dos terceras partes (67.5%) de la mano de obra contratada fueron hombres y el resto mujeres.

Gráfico 2
REPÚBLICA DOMINICANA: Total de las remuneraciones del Sector Industrias manufactureras, 2018
(En millones de RD\$)



Fuente: Oficina Nacional de Estadística (ONE), a partir de los resultados preliminares de la Encuesta Nacional de Actividad Económica (ENAE) 2019.

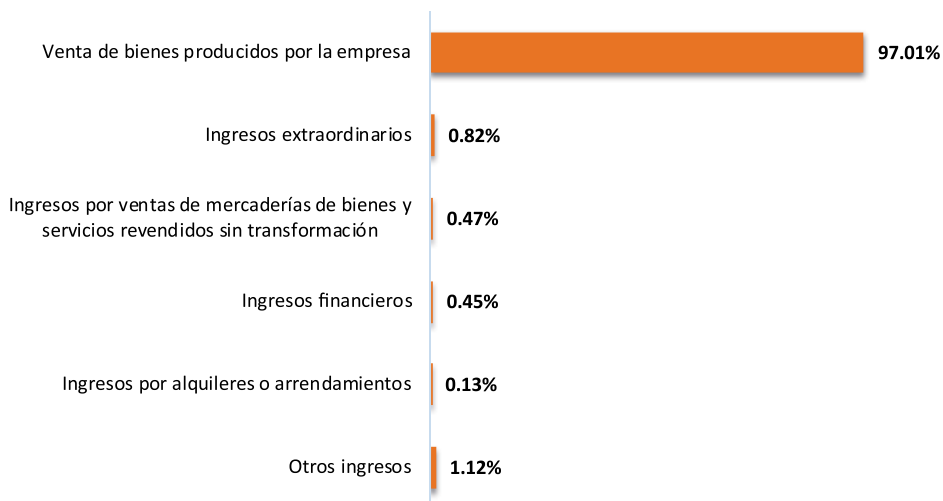
D. Ingresos y gastos de las empresas

Los resultados que se presentan en el gráfico 3, indican que los ingresos devengados por las empresas del sector Industrias manufactureras durante el ejercicio fiscal 2018 ascendieron a RD\$873,084.68 millones. De ese total, se estima que los ingresos obtenidos por concepto de las ventas de los bienes producidos por las empresas fue el componente preponderante, con una participación relativa del 97.0%, mientras que a los recursos generados por la realización de actividades secundarias les correspondió una baja participación en la generación de los ingresos totales de las empresas del sector.

En efecto, se acredita que los ingresos extraordinarios y los asociados a las ventas de mercaderías de bienes y servicios revendidos sin transformación se ubicaron en 0.82% y 0.47%, ocupando el segundo y tercer lugar, respectivamente.

Por su parte, los ingresos generados por la prestación de servicios, subvenciones, transferencias y otros conceptos, representaron el 1.1% del total.

Gráfico 3
REPÚBLICA DOMINICANA: Total de las remuneraciones del Sector Industrias manufactureras, 2018
(En millones de RD\$)



Fuente: Oficina Nacional de Estadística (ONE), a partir de los resultados preliminares de la Encuesta Nacional de Actividad Económica (ENAE) 2019.

Cuando se examinan los costos y los gastos en los que incurrieron las empresas en sus procesos de producción, se advierte que durante el período fiscal 2018, como se aprecia en el gráfico 4, ascendieron a un monto de RD\$657,522.77 millones.

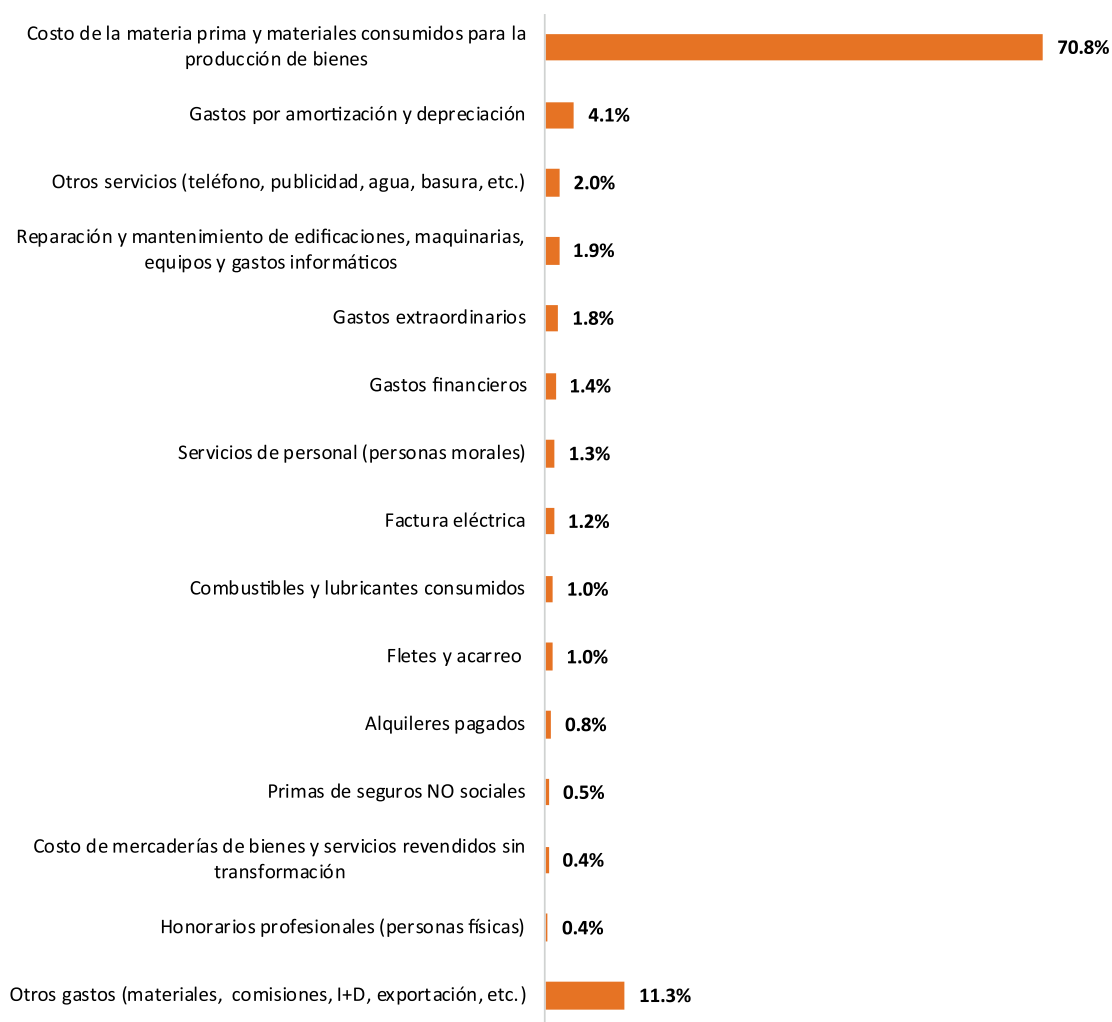
Al respecto, la mayor participación de los gastos correspondió a la compra de las materias primas y a los materiales consumidos para la producción de bienes, con un porcentaje que representó el 70.8% del gasto total, seguido en orden de importancia por los pagos asociados

a la amortización y depreciación de la maquinaria y los quipos de trabajo, con un participación relativa que alcanzó al 4.1%.

En la tercera posición de importancia se ubicaron los pagos efectuados por concepto del uso de los servicios de energía eléctrica, agua, teléfono y otros servicios, que en conjunto representaron el 2.0%.

Gráfico 4

REPÚBLICA DOMINICANA: Total de las remuneraciones del Sector Industrias manufactureras, 2018
(En millones de RD\$)



Fuente: Oficina Nacional de Estadística (ONE), a partir de los resultados preliminares de la Encuesta Nacional de Actividad Económica (ENAE) 2019.

E. Utilidad (beneficios) y rentabilidad de las empresas

En un ejercicio contable, la utilidad o beneficio de las empresas se computa a partir de la diferencia entre los ingresos obtenidos y el valor total de los gastos efectuados, más las remuneraciones pagadas a los empleados y la depreciación de las maquinarias y equipos de trabajo. Dicho indicador permite valorar los beneficios económicos generados por las unidades económicas, como resultado de la realización de actividades productivas en un periodo fiscal determinado.

En este contexto, a partir de los resultados que se presentan en el cuadro 2, se estima que las utilidades obtenidas por las empresas del sector de las industrias manufactureras durante el ejercicio fiscal 2018 ascendieron a RD\$84,533.31 millones.

Cuadro 2

REPÚBLICA DOMINICANA: Macrovariables del sector Industrias manufactureras, 2018

Componentes	En millones de RD\$
Utilidad del ejercicio ¹	84,533.31
Utilidad promedio	46.71
Ingresos	873,084.68
Costos y gastos	657,522.77
Remuneraciones	105,931.94
Depreciación	25,096.67

Fuente: Oficina Nacional de Estadística (ONE), resultados preliminares de la Encuesta Nacional de Actividad Económica (ENAE) 2019.

/1 La utilidad del ejercicio es igual a los ingresos menos los gastos, las remuneraciones y la depreciación

Cuadro 3

REPÚBLICA DOMINICANA: Macrovariables del sector Industrias manufactureras, 2018

Componentes	En millones de RD\$
Rentabilidad	9.7%
Utilidad del ejercicio ¹	84,533.31
Ingresos	873,084.68

Fuente: Oficina Nacional de Estadística (ONE), resultados preliminares de la Encuesta Nacional de Actividad Económica (ENAE) 2019.

/1 La utilidad del ejercicio es igual a los ingresos menos los gastos, las remuneraciones y la depreciación



Oficina Nacional de Estadística
Av. México esq. Leopoldo Navarro
Edificio de Oficinas Gubernamentales
Juan Pablo Duarte, pisos 8 y 9
Tel.: 809-682-7777
Correo: info@one.gob.do

 Oficina Nacional de Estadística RD-ONE
   ONERD_  blog/one.gob.do