


# POA

**Plan Operativo Anual**  
Informe de Seguimiento  
y evaluación  
**Julio-septiembre**

# 2025



# **Informe de Seguimiento Plan Operativo Anual tercer trimestre 2025**



---

**Magnolia Jerez Marmolejos**  
Enc. del Departamento de  
Planificación y Desarrollo

## Contenido

<b>Introducción</b>	3
<b>1. Alineación estratégica con el Plan Estratégico Institucional (PEI 2025-2028)</b>	4
<b>2. Aspectos conceptuales y metodológicos</b>	5
<b>3. Indicadores de gestión pública</b>	7
<b>4. Resultados al tercer trimestre 2025</b>	8
4.1 Avance general de productos	8
4.2 Cumplimiento general de productos	9
4.3 Cumplimiento por área responsable	10
<b>5. Seguimiento a publicaciones tercer trimestre 2025</b>	16
<b>6. Actividades no planificadas</b>	18
<b>7. Seguimiento a metas físicas</b>	24
<b>8. Otras actividades de impacto</b>	26
<b>9. Gestión presupuestaria</b>	30
<b>10 Consideraciones generales para el tercer trimestre</b>	31
<b>11. Anexos</b>	32
11.1 Anexo 1: Resumen de avance por productos	32
11.2 Anexo 2: Resumen de cumplimiento a indicadores de productos	40

## Introducción

El documento que presentamos a continuación, Informe de Seguimiento y Evaluación No. 3 del Plan Operativo Anual (POA) 2025, tiene como objetivo socializar los resultados obtenidos del esfuerzo institucional realizado como equipo ONE, correspondiente al período julio - septiembre, y, por consiguiente, al tercer trimestre del año.

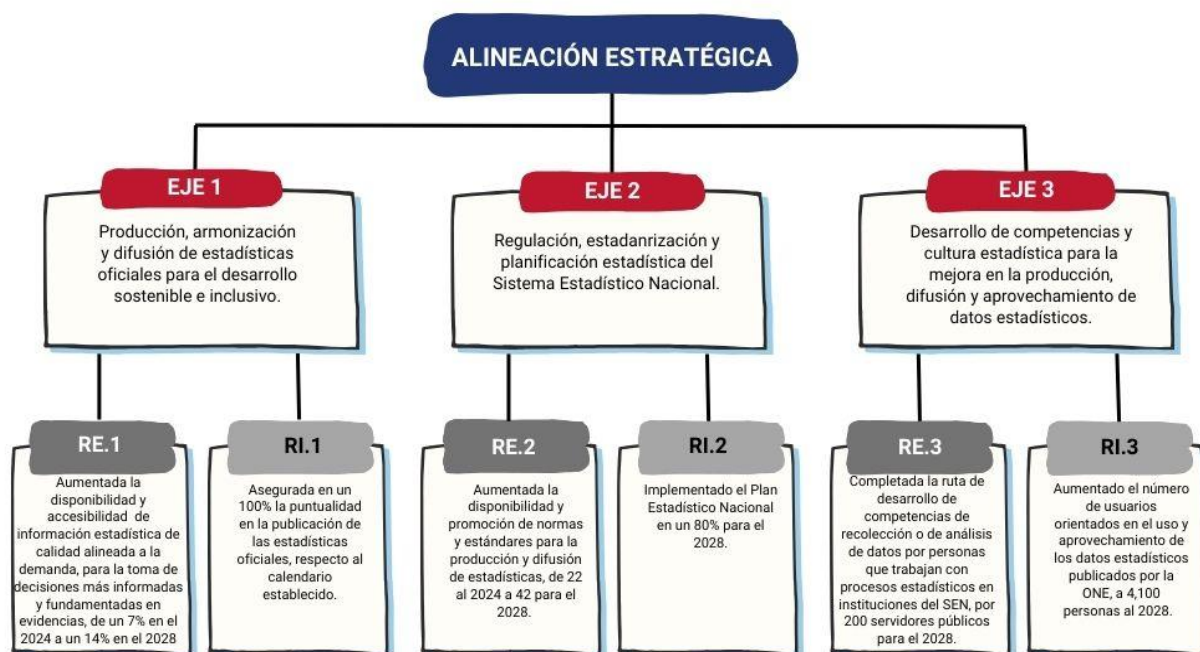
El presente informe no sólo cumple con la normativa de control interno, sino que también responde a la capacidad institucional de analizar y reorientar a partir de estos resultados, los aciertos e inexactitudes que conlleva la ejecución de las acciones que permiten el cumplimiento de los planes de trabajo.

El POA 2025 constituye una herramienta de planificación institucional de corto plazo, el cual refleja los productos y operaciones que las distintas áreas organizacionales se proponen llevar a cabo durante el período de un año, considerando los lineamientos establecidos en nuestro Plan Estratégico Institucional (PEI 2025-2028), como parte de una gestión enfocada en el fortalecimiento institucional, promoviendo la producción estadística por demanda y la promoción de una cultura estadística, para poner los datos en el centro de la toma de decisiones que permitan el diseño de políticas públicas y privadas que beneficien el país.

Cabe destacar que, para la elaboración del presente informe, se han utilizado como principal insumo los reportes de avance y sus respectivas evidencias, suministrados al Departamento de Planificación y Desarrollo, desde cada área organizacional de la ONE.

## 1. Alineación estratégica con el Plan Estratégico Institucional (PEI 2025-2028)

La Oficina Nacional de Estadística, en su Plan Estratégico Institucional 2025-2028, establece tres resultados estratégicos, cada uno de los cuales cuenta con tres resultados intermedios. Estos resultados sirven como punto de partida para la formulación de los planes operativos anuales y reflejan la intervención de las distintas áreas organizacionales. A través de la definición de metas e indicadores de productos, se garantiza su alineación con los tres ejes estratégicos que se detallan a continuación:



**LEYENDA:**

- EJE ESTRATÉGICO
- RE: RESULTADO ESTRATÉGICO
- RI: RESULTADO INTERMEDIO

## 2. Aspectos conceptuales y metodológicos

Las informaciones han sido consolidadas, en función de la ejecución alcanzada. A fin de validar el avance de las metas físicas de los productos programados en los respectivos planes, a través de los medios de verificación y/o evidencias remitidas por las áreas organizacionales al Departamento de planificación y Desarrollo.

El cálculo del avance y cumplimiento se hace en función del porcentaje registrado por las áreas, con relación a las fechas de inicio y fin y el promedio ponderado del peso de las operaciones y entregables asociados a los productos.

**Figura 1. Esquema Bottom up**



**Fuente.** Departamento de Planificación y Desarrollo, Estructura POA 2025.

## Descripción de estatus

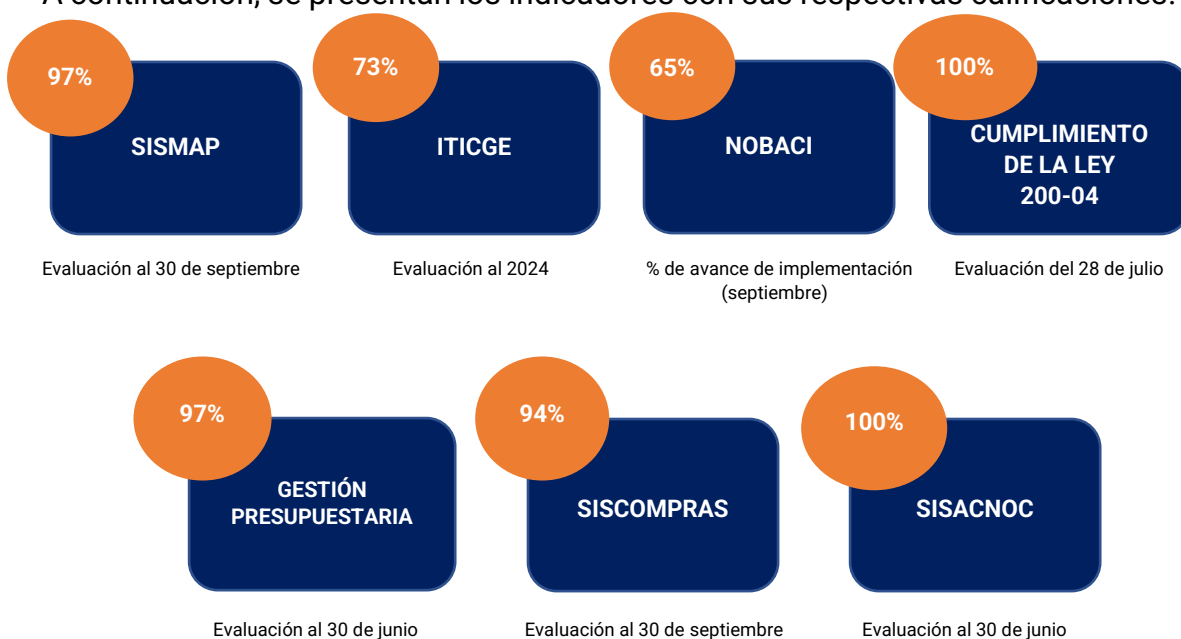
- **Completado:** categoría de productos, operaciones o entregables que empezaron y terminaron en las fechas de inicio-fin planificadas.
- **En proceso:** categoría de productos, operaciones o entregables que se encuentran en ejecución, con fechas, peso y recursos asignados para su avance y cumplimiento.
- **Programado:** es cuando la fecha de inicio de los elementos (a todos los niveles), está planificada para un período posterior al que se está midiendo.
- **Atrasado:** categoría de productos, operaciones o entregables que no empezaron o terminaron en las fechas de inicio-fin planificadas.
- **Inhabilitado:** categoría de productos, operaciones o entregables que dependen de insumos externos (aprobaciones, recursos financieros, recursos humanos) no disponibles para ser ejecutados. No afectan el avance ni el cumplimiento del plan por tener peso en cero.
- **Suspendido:** Categoría de productos, operaciones o entregables los cuales una vez activos en el POA, se identifica que ni podrán cumplir con la planificación definida, debido a cambios no previstos (prioridad, alcance, recursos, riesgos, entre otros). La suspensión afecta directamente el avance, más no necesariamente el cumplimiento; esto debido a que el peso se pone en cero para la categoría suspendido, cuando la justificación cumple con los instrumentos (control de cambio) y fechas requeridas en el formulario antes mencionado.
- **Atrasado:** Categoría de productos, operaciones o entregables que, habiendo iniciado su ejecución, no lograron completarse dentro del período planificado. Esto puede deberse a falta de recursos, desviaciones en los tiempos asignados, o problemas operativos identificados durante su desarrollo. Aunque el elemento mantiene peso en el plan, su estado requiere ajustes específicos para su finalización.



### 3. Indicadores de gestión pública

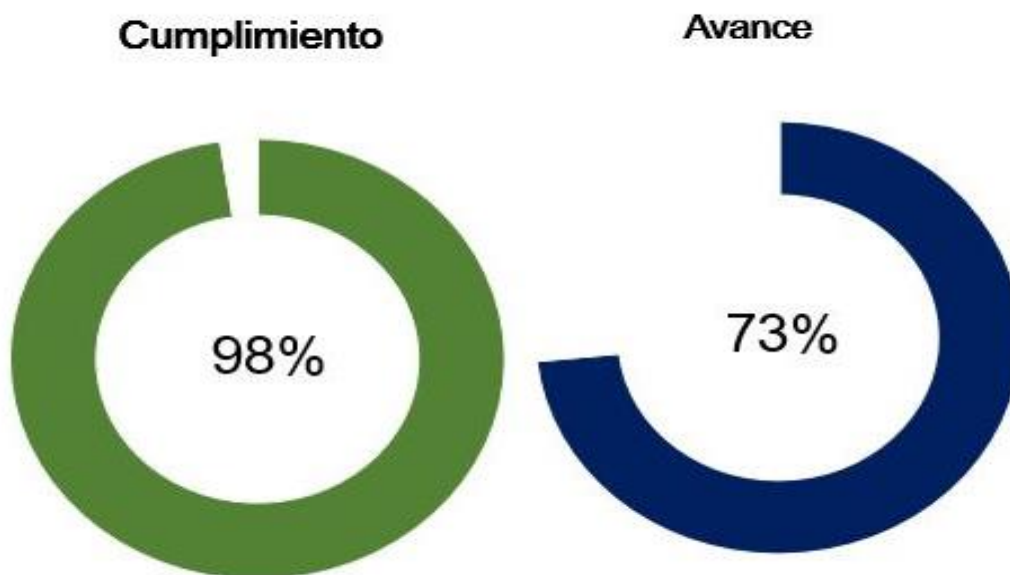
El Sistema de Monitoreo y Medición de la Gestión Pública (SMMGP) tiene como propósito promover la transparencia, eficiencia y eficacia en la gestión, asegurando el cumplimiento de la normativa vigente en administración financiera del Estado.

A continuación, se presentan los indicadores con sus respectivas calificaciones:





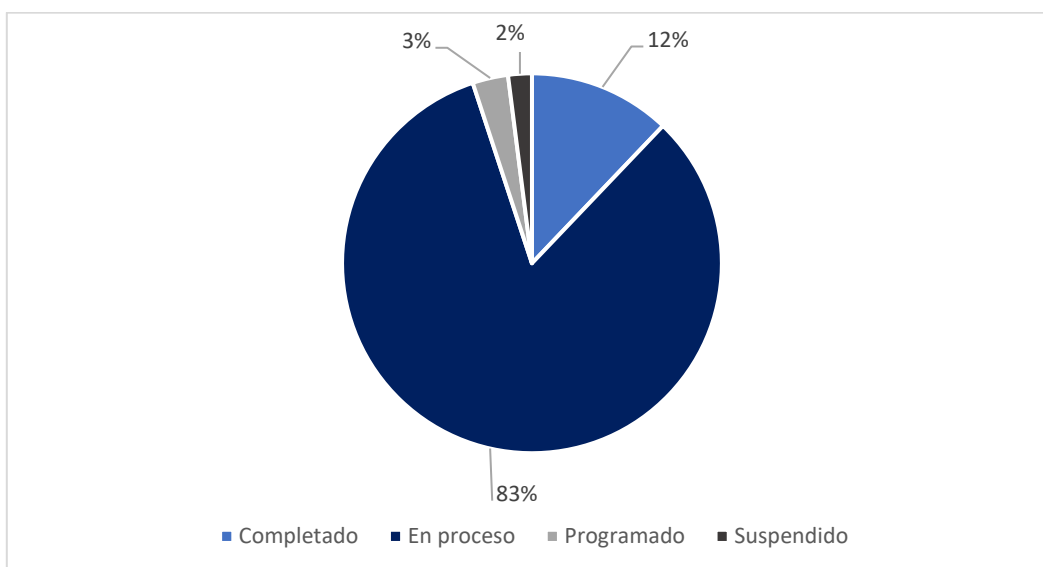
## 4. Resultados al tercer trimestre 2025



### 4.1 Avance general de productos

Para el tercer trimestre del año 2025, el Plan Operativo Anual alcanzó un nivel de avance de **73%**. Ver gráfico 1 con el estatus final de los productos al cierre del tercer trimestre.

**Gráfico 1. Estatus de productos al 3T-2025**



**Fuente:** elaboración propia a partir del reporte de avance al 3T, ONE

El **POA 2025** está compuesto por **99 productos** en total, de los cuales **12** están completados, **82** en proceso, **3** programados, y **2** suspendidos como se detalla en la **Tabla A**.

Estos productos incluyen un total de **963 entregables**, de los cuales **550** están completados, **222** están en proceso, **19** atrasados, **140** programados, **2** inhabilitados y **30** están suspendidos, según se refleja en la **Tabla B**.

**Tabla A**  
**Estatus de productos al 3T-2025**

Estatus	Cantidad
✓ Completados	12
● En proceso	82
● Atrasado	-
📅 Programados	3
⛔ Inhabilitados	-
⏸ Suspendido	2
<b>Total</b>	<b>99</b>

Fuente: elaboración propia a partir de los reportes de avance al 3T, ONE.

**Tabla B**  
**Estatus de entregables al 3T-2025**

Estatus	Cantidad
✓ Completados	550
● En proceso	222
● Atrasado	19
📅 Programados	140
⛔ Inhabilitado	2
⏸ Suspendidos	30
<b>Total</b>	<b>963</b>

Fuente: elaboración propia a partir de los reportes de avance al 3T, ONE.

Los productos que se encuentran suspendidos<sup>1</sup> son: Actualización Continua de imágenes con Drones y Actualización de la metodología para la segmentación por grupos socioeconómicos (GSE).

## 4.2 Cumplimiento general de productos

Entregables activos del periodo			
Completados	En proceso	En atraso	Cumplimiento
550	222	19	98%

Fuente: elaboración propia a partir de los reportes avance al 3T, ONE

<sup>1</sup> Referencia: controles de cambio.

### 4.3 Cumplimiento por área responsable.

La producción está distribuida entre las 17 áreas organizacionales (tanto sustantivas como transversales) que conforman la ONE, así como la Comisión de Integridad Gubernamental y Cumplimiento Normativo.

**Tabla C. Cumplimiento por área al 3T-2025**

Área	Productos planificados	Eje 1	Eje 2	Eje 3	Cumplimiento por área responsable
Departamento de Censos	1	1	-	-	100%
Departamento de Encuestas	5	5	-	-	100%
Dirección de Estadísticas Económicas	9	9	-	-	100%
Dirección de Estadística Demográficas, Sociales y Ambientales	7	7	-	-	99%
Departamento de Geoestadística	7	7	-	-	92%
Dirección de Normativas y Metodologías	16	-	16	-	93%
División de Investigaciones	6	-	6	-	100%
Escuela Nacional de Estadística	4	-	-	4	94%

**Fuente:** Elaboración propia, a partir de las informaciones recopiladas de las áreas.

**Tabla D. Cumplimiento por áreas que no generan producción al 3T-2025**

Área	Productos planificados	Acciones que no generan producción	Cumplimiento por área responsable
Dirección General	3	3	100%
Dirección Administrativa y Financiera	5	5	91%
Departamento de Recursos Humanos	11	11	97%
Departamento de Comunicaciones	2	2	100%
Departamento de Vinculaciones	2	2	100%
Departamento de Jurídico	1	1	100%
Oficina de Acceso a la Información	1	1	100%
Comisión de Integridad Gubernamental y Cumplimiento Normativo.	1	1	100%
Departamento de Planificación y Desarrollo	9	9	93%
Dirección de Tecnologías de la Información y Comunicación	9	9	100%

**Fuente:** Elaboración propia, a partir de las informaciones recopiladas de las áreas.

**Tabla E. Entregables en atraso**

Dirección de Estadísticas Demográficas, Sociales y Ambientales		
Producto: Estadísticas Demográficas		
Entregable en atraso	% de Avance	Comentario
Bases de datos sobre nacimientos y defunciones unificadas	0%	Esta actividad dará inicio una vez concluido el proceso correspondiente a la primera fase del proyecto y formalizada la contratación del personal responsable de su ejecución. Su comienzo está previsto para el último trimestre del año.
Departamento de Geoestadísticas		
Producto: Pareo Censo 2010-2022		
Entregable en atraso	% de Avance	Comentario
Análisis de la Base de Datos Censal	0%	Se registraron retrasos en la entrega de la base de datos por parte del Departamento de Censos.
Producto: Marco Muestral para la Generación de las Unidades Primarias de Muestreo (UPM)		
Entregable en atraso	% de Avance	Comentario
Distribución de las viviendas según la cantidad requerida por UPM.	0%	La ejecución depende de la base de datos del censo, la cual aún no ha sido finalizada.
Revisión de la base de datos y control de calidad	0%	
Dirección de Normativas y Metodologías		
Producto: Asistencia técnica para la documentación de una Operación Estadística del Sistema Estadístico Nacional.		
Entregable en atraso	% de Avance	Comentario
Correo de confirmación de revisión.	0%	El envío del correo no se realizó en la fecha planificada.

**Producto: Transversalización de la perspectiva de género en la producción de indicadores de género de la Agenda 2030**

Entregable en atraso	% Avance	Comentario
Visita de estudio a institución homóloga para conocer la experiencia en el proceso de transversalización del enfoque de género en la producción estadística. /Nota conceptual, fotografías, diapositivas, informe.	3%	Ante la falta de respuesta por parte del DANE, durante el mes de julio se gestionó la solicitud de una visita de estudio al Instituto de Estadística y Cartografía de Andalucía (IECA), con el propósito de conocer su experiencia en la transversalización del enfoque de género en la producción estadística. Actualmente, se está a la espera de la confirmación para la realización de esta actividad. A solicitud de la AACID, se elaboró un documento justificativo de la visita, junto con una agenda preliminar de la misma.
Manual de contenido elaborado Curso "Rol estadísticas de género en la gestión pública".	50%	Se llevó a cabo el proceso de planificación inicial del curso, que incluyó reuniones de coordinación con la Escuela Nacional de Estadística (ENE) y la elaboración del cronograma de trabajo 2025 para la ejecución de las actividades. Asimismo, se avanzó en el diseño conceptual del curso y en la revisión y actualización del manual de contenidos.
Informe de implementación de mejoras.	30%	Con la base de datos del MAP se realizó un análisis de correspondencia entre el indicador y los datos disponibles, con el fin de identificar la posibilidad de calcular un proxy del indicador. Además, se elaboró una matriz que recoge las mejoras necesarias para el proyecto.

**Producto: Inventario de Operaciones Estadísticas de sectores priorizados según PEN**

Entregable en atraso	% Avance	Comentario
Correo y/o comunicación de Ficha de publicación enviado	95%	El documento del MEPyD fue elaborado y validado; no obstante, al ser remitido a la Dirección General, la carta de publicación fue devuelta con observaciones para realizar ajustes en su estructura.

**Escuela Nacional de Estadística**

**Producto: Usuarios que acceden a recursos digitales y usuarios orientados en el uso y aprovechamiento de los datos e información publicados por la ONE**

Entregable en atraso	% Avance	Comentario
Reporte trimestral de ejecución de actividades y servicios de información.	50%	Se redefinió el plan de trabajo trimestral, por lo que la ejecución se encuentra ajustando su alcance para el cuarto trimestre (T4).

## Dirección Administrativo y Financiero

### Producto: Control y seguimiento del gasto

Entregable en atraso	% Avance	Comentario
Ordenes de compras y contratos	71%	Se presentaron eventos no planificados que afectan el cumplimiento de la línea de tiempo.
Cierre de procesos de compras en el portal transaccional	71%	Actualmente, se mantienen cinco procesos activos pendientes de culminación de servicios, seis órdenes de catering, una orden de servicio para el mantenimiento de vehículo y una orden para el mantenimiento y reparación de aires acondicionados.

### Producto: Gestión y optimización de los servicios de transportación

Entregable en atraso	% Avance	Comentario
Plan de mejoras resultados encuesta de satisfacción del 2024, implementado.	25%	Este entregable no presenta avance correspondiente al 3er trimestre.

## Departamento de Recursos Humanos

### Producto: Programa de prevención de riesgos laborales 2025

Entregable en atraso	% Avance	Comentario
Reporte trimestral de ejecución 2T-2025	85%	Este entregable presenta un atraso desde el segundo trimestre y se mantiene como tal, dado que las actividades no fueron ejecutadas.

## Departamento de Planificación y Desarrollo

### Producto: Transversalización de la perspectiva de género en la producción de indicadores de género de la Agenda 2030 (Dirección de Normativas y Metodologías)

Seguimiento al plan de trabajo elaborado	10%	Retrasos en la contratación de la consultoría.
Protocolo de prevención y atención del acoso laboral y sexual elaborado	10%	Retrasos en la contratación de la consultoría.
MOOC del curso diseñado	10%	Este entregable depende de la contratación de una consultoría; sin embargo, el proceso ha presentado retrasos y la convocatoria quedó desierta, dado que la oferta recibida superó el monto disponible para la contratación.



**Producto: Transversalización de la perspectiva de igualdad de género en la gestión institucional**

Charlas o talleres de sensibilización al personal de ONE en materia de igualdad de género realizadas	50%	Se presentó una diferencia en la interpretación del alcance del indicador. Por nuestra parte, se consideró que el contenido de las inducciones contribuía directamente al objetivo de sensibilización, asumiendo el indicador como cumplido. No obstante, la nueva indicación, que excluye las inducciones al personal y solicita charlas abiertas al personal, ha dejado en atraso el cumplimiento de la meta, debido a la falta de recursos económicos para contratar especialistas externos.
Reuniones del Comité de Transversalización del Enfoque de Igualdad de Género coordinadas	50%	La reunión ordinaria del Comité de Transversalización de Género, programada para este trimestre, fue pospuesta para el próximo ciclo. Considerando que el Comité actúa como un organismo de impacto estratégico y carácter resolutivo, se determinó que durante este período no surgió la necesidad de convocar a sus miembros.

## 5. Seguimiento a publicaciones tercer trimestre 2025



### CALENDARIO DE DIFUSIÓN TERCER TRIMESTRE 2025

	PUBLICACIÓN	FECHA COMPROMISO
Julio	Boletín Índice de Costos Directos de Construcción de la Vivienda (ICDV), junio 2025	23/7/2025
	Anuario de estadísticas de muertes accidentales y violentas, 2024	25/7/2025
	Boletín Índice de Precios al Productor (IPP) Servicios, junio 2025	25/7/2025
	Boletín Índice de Precios al Productor (IPP) Manufactura, junio 2025	25/7/2025
	Boletín de exportaciones enero-junio 2025	28/7/2025
	Boletín de importaciones enero-junio 2025	28/7/2025
	Infografía con el cálculo oficial de los indicadores ODS priorizados	30/7/2025
	Compendio de estadísticas de muertes accidentales y violentas, 2020-2024	31/7/2025
	Compendio de mujeres fallecidas en condiciones de violencia 2020-2024	8/8/2025
	Boletín de estadísticas sectoriales abril-junio 2025	8/8/2025
Agosto	Informe perfil de empresas exportadoras 2024	14/8/2025
	Lineamientos y recomendaciones para documentar el Diccionario de Datos	20/8/2025
	Boletín Índice de Costos Directos de Construcción de la Vivienda (ICDV), julio 2025	22/8/2025
	Boletín Índice de Precios al Productor (IPP) Servicios, julio 2025	25/8/2025
	Boletín Índice de Precios al Productor (IPP) Manufactura, julio 2025	25/8/2025
	Informe Características de áreas protegidas terrestres en República Dominicana: un análisis georreferenciado	25/8/2025
	Boletín de Estadísticas Agropecuaria enero- junio 2025	25/8/2025
	Infografía de seguridad pública	28/8/2025
	Anuario de estadísticas sociodemográficas, 2024	29/8/2025
	Anuario de estadísticas económicas 2024	29/8/2025
Septiembre	Boletín trimestral Directorio de Empresas, segundo trimestre 2025	29/8/2025
	Infografía del Índice de Precios al Productor (IPP) Servicios 2025	29/8/2025
	Informe perfil de empresas importadoras 2024	22/9/2025
	Boletín Panorama Estadístico no.120	22/9/2025
	Boletín Índice de Costos Directos de Construcción de la Vivienda (ICDV), agosto 2025	23/9/2025
	Boletín Índice de Precios al Productor (IPP) Servicios, agosto 2025	25/9/2025
	Boletín Índice de Precios al Productor (IPP) Manufactura, agosto 2025	25/9/2025
	Infografía sobre asentamiento humano y salud ambiental	25/9/2025
	Infografía sobre embarazos en adolescentes, abril -junio 2025	26/9/2025
	Dashboard mapa de embarazos en adolescentes, actualización abril -junio 2025	26/9/2025
	Infografía de robo de vehículos	30/9/2025
	Informe Registro de Oferta de Edificaciones (ROE) 2025-1	30/9/2025



## CALENDARIO DE DIFUSIÓN TERCER TRIMESTRE 2025

BASES DE DATOS		FECHA COMPROMISO
Julio	Base de Datos de ahogamientos 2007-2024	31/7/2025
	Base de Datos de electrocuciones 2007-2024	31/7/2025
	Base de Datos de homicidios 2007-2024	31/7/2025
	Base de Datos de suicidios 2007-2024	31/7/2025
	Base de Datos defunciones accidentes de tránsito 2007-2024	31/7/2025
	Base de Datos robo de armas 2013-2024	31/7/2025
	Base de Datos robo de vehículos 2013-2024	31/7/2025
	Base de Datos lesionados en accidentes de tránsito 2019-2024	31/7/2025
	Base de Datos heridos en actos violentos 2017-2024	31/7/2025
	Base de Datos accidentes de tránsito 2007-2024	31/7/2025
Agosto	Base de Datos del perfil de empresas exportadoras 2024 anonimizada	14/8/2025
	Base de Datos del perfil de empresas importadoras 2024 anonimizada	22/9/2025
	Base de Datos Oferta de Edificaciones (ROE) 2025-1	30/9/2025
	Base de Datos de ingresos de los gobiernos locales 2024	30/9/2025
	Base de Datos de egresos de los gobiernos locales 2024	30/9/2025
Septiembre		

## 6. Actividades no planificadas

### Dirección de Normativas y Metodologías

- **Consulta de la clasificación de actividad estadística versión 2.1:** Revisión de los documentos remitidos por la comisión de estadística, para verificar la factibilidad de los cambios incorporados en la clasificación.
- **Revisión comparativa de cuestionario ENHOGAR:** Revisión de la comparabilidad de los indicadores obtenidos de la ENHOGAR a raíz de la modificación de preguntas en el cuestionario de hogares.
- **Consulta global del Standard International Energy Product Classification, Version 2.0:** Llenado del cuestionario correspondiente a la Clasificación Internacional de Productos Energéticos, Version 2.0.
- **Procedimientos de cambios a la información divulgada en las publicaciones estadísticas de la Oficina Nacional de Estadísticas (ONE):** Borrador del procedimiento o política de corrección de errores. Se realizó reunión con la División de Publicaciones para verificar el procedimiento actualmente utilizado cuando se presentan errores en documentos publicados en la página web ONE.
- **UNECE Questionnaire: In-depth review of implementation of the Resolution concerning statistics on work relationships:** Coordinar reuniones para dar respuesta a la solicitud hecha por United Nations Economic Commission for Europe, referente a estadísticas sobre las relaciones laborales, “La Clasificación Internacional de la Situación en el Empleo (CISE-18)”, que sustituye a la antigua norma estadística CISE-93 para reflejar mejor los mercados laborales actuales, Adoptada en la 20.<sup>a</sup> Conferencia Internacional de Estadísticos del Trabajo.

## División de Investigaciones

- **Curso Regional de Especialización en Análisis Demográfico para el Desarrollo Sostenible (CREAD 2025):** Esta capacitación, que cuenta con el apoyo del Fondo de Población de las Naciones Unidas (UNFPA), tiene como principal objetivo fortalecer las capacidades técnicas para la producción y análisis de información demográfica en los países de América Latina y el Caribe, con especial atención en los procesos de evaluación de datos y las estimaciones y proyecciones de población.
- **Elaboración de insumos para participación en panel sobre estadísticas desagregadas y tecnologías innovadoras:** Elaboración de insumos técnicos para apoyar la participación de la República Dominicana en el panel “The Role of Disaggregated Demographic Data and Innovative Technologies in Gender-Sensitive and Health-Promoting Policies”, incluyendo información sobre estadísticas desagregadas por sexo, edad, condición de discapacidad, origen étnico y otras variables, así como experiencias exitosas en la República Dominicana relacionadas con políticas públicas de igualdad de género y salud, como la prevención de embarazos en adolescentes.
- **Elaboración de la presentación titulada "Impacto económico y aportes invisibles de los cuidados", junto con la narrativa de apoyo, como insumo para la participación de la señora Directora en un evento del Defensor del Pueblo:** Se preparó la presentación y la narrativa de apoyo titulada "Impacto económico y aportes invisibles de los cuidados", con el objetivo de facilitar a la señora Directora los insumos necesarios para su participación en el panel realizado en el marco del Décimo Encuentro de Lideresas, organizado por el Defensor del Pueblo.
- **Reunión técnica en el marco del fortalecimiento del área de monitoreo y evaluación del Gabinete de Política Social:** A solicitud del Gabinete, en el marco de la consultoría con SOCIEUX+ y de la asistencia técnica solicitada a la ONE, se llevó a cabo una presentación sobre los avances en la incorporación del enfoque de género en la producción estadística de

la ONE, así como sobre el Manual de Transversalización del Enfoque de Género en la Producción Estadística.

- **Reunión para el Análisis editorial de Boletines Panorama Estadístico y Demográfico y Social:** A solicitud de la Dirección General, se realizó una reunión para el análisis editorial de los Boletines Panorama Estadístico y Demográfico y Social a fin de establecer las pautas y directrices de sus elaboraciones.
- **Revisión del documento remitido por PARIS21, titulado 'Gender Data Use in Policy. References to findings from the Dominican Republic':** A solicitud de PARIS21 con el fin de realizar las observaciones pertinentes para fines de su inclusión en el informe global que será presentado en el Foro Mundial de Estadísticas de Género.
- **Reunión acerca del Proyecto de Resolución No. 01184-2024-2028-CD sobre la inclusión de métricas de personas con discapacidad en el próximo Censo Nacional:** Participación en la reunión convocada por la Comisión Permanente de Desarrollo Humano de la Cámara de Diputados, apoderada para el estudio del Proyecto de Resolución No. 01184-2024-2028-CD, mediante el cual se solicita a la Oficina Nacional de Estadísticas incluir partidas específicas para la medición de personas con discapacidad física, cognitiva y con neurodiversidad en el próximo Censo Nacional.
- **Elaboración de los Términos de Referencia para la contratación de las consultorías que estarán a cargo del diseño y desarrollo de las capacitaciones especializadas en el marco del proyecto "Transversalización del Enfoque de Género en Indicadores de la Agenda 2030" financiado por la AACID:** Fueron elaborados los TDR para las siguientes consultorías:
  - Consultoría "Diseño y desarrollo de formación especializada en estadística aplicada con "R" para la generación, explotación, análisis y difusión de estadísticas con perspectiva de género".



- Consultoría “diseño y desarrollo del programa formativo para la integración de registros administrativos para el análisis con enfoque de género”.
- **Elaboración del Informe trimestral Julio-Septiembre (3T) dirigido al Ministerio de la Mujer (MMUJER). Este corresponde al reporte de avances de la Dirección de Normativas y Metodología:** Este reporte busca fortalecer la rendición de cuentas con enfoque de género, fomentar una gestión pública más inclusiva y sensible a las desigualdades estructurales, y garantizar una implementación efectiva de las políticas orientadas a la equidad.
- **Preparación de insumos técnicos para apoyar la participación de la institución en el panel ¿“Data-driven policy making? The politics, people and practices behind gender data use”, durante el lanzamiento del nuevo informe cross-country de PARIS21 en el marco del 10º Foro Global de Estadísticas de Género de Naciones Unidas:** ¿Estos insumos servirán para apoyar la participación de la encargada de la División de Directorios de la Dirección de Estadísticas Económicas de la ONE en el panel “Data-driven policy making? The politics, people and practices behind gender data use”, durante el lanzamiento del nuevo informe cross-country de PARIS21 en el marco del 10º Foro Global de Estadísticas de Género de Naciones Unidas (Tbilisi, Georgia, 2 de octubre de 2025).

#### **Departamento de Geoestadística**

- Elaboración y entrega de indicadores georreferenciados para el **Ministerio de Interior y Policía**, que incluyen: el número de jefes y jefas de hogar que asisten o han asistido a la escuela; el número de jefes y jefas de hogar clasificados por nivel de asistencia escolar; y la población menor de 15 años, segmentada según la presencia del padre o la madre en el hogar, con el propósito de proporcionar información precisa y actualizada para la toma de decisiones en políticas públicas.



- Elaboración y entrega de una base de datos geoespacial para la Fundación Verde Profundo, que incluye la información georreferenciada de barrios, parajes, secciones, distritos municipales, municipios, provincias, edificaciones, vías e hidrografía de todas las provincias aledañas al Parque Nacional Los Haitises, con el objetivo de proporcionar herramientas precisas para la planificación y gestión ambiental en la región.
- Elaboración y entrega de la base de datos geoespacial correspondiente a las vías de Santo Domingo Norte, incluyendo los campos de nombres y tipos de vías, al Centro de Análisis de Datos de Seguridad Ciudadana de la República Dominicana (CADSECI), con el objetivo de proporcionar información actualizada y precisa para el análisis y la toma de decisiones en materia de seguridad ciudadana.
- Elaboración y entrega de archivos shapefile que contienen una capa geoespacial con la población total por sexo y zona de residencia, desglosada según municipio y distrito municipal, correspondiente al año 2022, para el Ministerio de Salud Pública, con el objetivo de proporcionar información precisa y actualizada para la planificación y gestión de políticas públicas en salud.
- **Generación de mapas provinciales, municipales y por barrios (10 provincias):**
  - Presentación de los criterios, límites y componentes administrativos que estructuran el territorio, con el objetivo de fortalecer el conocimiento y la comprensión de la organización territorial vigente, dirigida a la Procuraduría General de la República Dominicana.
  - Verificar los límites de los Distritos Municipales y Municipios que estén de acuerdo a la ley y tratar de resolver los conflictos que existan entre estos.
  - Establecer una metodología de trabajo consensuada entre las instituciones competentes para la determinación precisa, unificada

y oficialmente reconocida de la superficie territorial de la República Dominicana, con base en criterios técnicos, legales y geoespaciales.

- Continuación estructurada para el tema de la metodología de trabajo consensuado para definir la superficie territorial dominicana, que puedes usar para un acta, presentación o guía de discusión durante la reunión.

## 7. Seguimiento a metas físicas

En la etapa de formulación se definen las metas físicas, las cuales representan el volumen anual de bienes y servicios que la institución se compromete a entregar, en correspondencia con los recursos financieros requeridos para su ejecución. Para evaluar el desempeño institucional, se toma en cuenta el cumplimiento físico, entendido como la proporción entre las metas ejecutadas y las metas originalmente programadas. En ese sentido, durante el tercer trimestre del año, la ONE alcanzó el 100% de cumplimiento en la meta física correspondiente a la cantidad de información estadística publicada según lo planificado.

**Tabla F. Distribución información estadística por tipo al 3T, 2025**

Producto programático	Unidad de medida	Cantidad programada	Cantidad publicada
02	Series estadísticas	860	860
	Indicadores	417	417
	Bases de datos	15	15
	<b>Total producto (02)</b>	<b>1292</b>	<b>1292</b>
03	Cantidad de normativas disponibles para operaciones estadísticas en sectores priorizados	1	1
	<b>Total producto (03)</b>	<b>1</b>	<b>1</b>
04	Participaciones certificadas del SEN, la academia y público en general en actividades formativas abiertas o para audiencias específicas	160	160
	<b>Total producto (04)</b>	<b>160</b>	<b>160</b>

**Fuente:** Sistema de Información de la Gestión Financiera (SIGEF)

**Tabla G. Distribución de información estadística del producto 02 por tipo y área al 3T, 2025**

Descripción	Trimestre	
	3T	Nuevos
<b>Indicadores</b>	<b>417</b>	<b>17</b>
División de Investigaciones	26	–
Dirección de Estadísticas Demográficas, Sociales y Ambientales	103	17
Dirección de Estadísticas Económicas	288	–
<b>Bases de datos</b>	<b>15</b>	<b>–</b>
Dirección de Estadísticas Económicas	5	–
Dirección de Estadísticas Demográficas, Sociales y Ambientales	10	–
<b>Series estadísticas</b>	<b>860</b>	<b>42</b>
Dirección de Estadísticas Económicas	150	3
Dirección de Estadísticas Demográficas, Sociales y Ambientales	710	39
<b>Total general</b>	<b>1292</b>	<b>59</b>

Fuente: elaboración propia

## 8. Otras actividades de impacto

**Actividad de impacto:** *Conectados: el celular forma parte de la vida diaria del 91% de la población*

**Estrategia derivada asociada:** Aumentada la disponibilidad y accesibilidad de información estadística de calidad alineada a la demanda, para la toma de decisiones más informadas y fundamentadas en evidencias.

**Involucrados:** Dirección General, Departamento de Encuestas.

República Dominicana avanza con firmeza hacia una sociedad cada vez más conectada, según revelan los datos de la Encuesta Nacional de Hogares de Propósitos Múltiples (ENHOGAR-2024), realizada por la Oficina Nacional de Estadística (ONE).

De acuerdo con los resultados, la conectividad móvil ya forma parte de la vida cotidiana de la mayoría de los hogares y personas en todo el territorio nacional. El 94.7 % de los hogares dominicanos dispone de al menos un teléfono celular, con una ligera diferencia entre zonas urbanas (95.3 %) y rurales (91.4 %), lo que evidencia un avance equitativo de la tecnología en todo el país.

Asimismo, el 78.6 % de la población de 5 años o más posee un teléfono celular propio. Este acceso es similar entre hombres (78.3 %) y mujeres (78.9 %), con mayor presencia en zonas urbanas (79.7 %) y una penetración creciente en las zonas rurales (72.4 %), lo que confirma una tendencia nacional hacia la integración digital.

En los tres meses previos a la encuesta, el 91.8 % de la población de 5 años o más había utilizado un celular, lo que indica un uso activo y sostenido de esta tecnología. En zonas urbanas, este uso alcanza un pico de 92.7 %, reflejando el dinamismo digital del país y la incorporación progresiva de los dispositivos móviles en la vida diaria de las personas.

**Actividad de impacto:** *República Dominicana avanza en la implementación del modelo MIRT para identificar riesgo de trabajo infantil*

**Estrategia derivada asociada:** Aumentada la disponibilidad y accesibilidad de información estadística de calidad alineada a la demanda, para la toma de decisiones más informadas y fundamentadas en evidencias.

**Involucrados:** Dirección General, Dirección de Estadísticas Demográficas, Sociales y Ambientales

La Oficina Nacional de Estadística (ONE), en coordinación con el Ministerio de Trabajo, realizó el Taller Técnico Metodológico sobre la Implementación del Modelo de Identificación del Riesgo de Trabajo Infantil (MIRTI), una herramienta desarrollada por la Organización Internacional del Trabajo (OIT) y la Comisión Económica para América Latina y el Caribe (CEPAL).

El modelo MIRTÍ fue concebido como una herramienta metodológica robusta que permite, a partir de datos de encuestas, censos o registros administrativos, identificar territorios con mayor probabilidad de ocurrencia de trabajo infantil y estimar el peso de diversos factores de riesgo. Su objetivo es servir de base para definir acciones multisectoriales más efectivas, orientadas a interrumpir estas trayectorias y prevenir nuevas situaciones.

Durante la apertura, la directora general de la ONE, Mildred Martínez, agradeció al Ministerio de Trabajo por su respaldo, y al Ministerio de Agricultura por acoger el evento en sus instalaciones. Destacó que esta iniciativa se enmarca en el Plan Estratégico Institucional 2025-2028, el cual prioriza el fortalecimiento de la estadística social, la articulación interinstitucional y el uso de la evidencia para la protección de derechos.

**Actividad de impacto: Resultados del módulo de Trabajo Doméstico y Cuidados No Remunerado de la ENHOGAR-2021**

**Estrategia derivada asociada:** Aumentada la disponibilidad y accesibilidad de información estadística de calidad alineada a la demanda, para la toma de decisiones más informadas y fundamentadas en evidencias.

**Involucrados:** Dirección General, Departamento de Encuestas

La Oficina Nacional de Estadística (ONE) participó como invitada especial en el Décimo Encuentro de Lideresas, organizado por el Defensor del Pueblo, con un llamado a visibilizar y valorar el trabajo de cuidados no remunerado como un componente esencial para la economía y el bienestar social del país.

La directora general de la ONE, Mildred Martínez, expuso hallazgos clave del Módulo de Trabajo Doméstico y de Cuidados No Remunerado de la ENHOGAR-2021, que muestran una marcada desigualdad de género en estas labores. Según los datos, el 44.8% de las mujeres de 15 años y más realiza trabajo de cuidados no remunerado, casi el doble que los hombres (24.3%). En promedio, las mujeres dedican 16.4 horas semanales a estas tareas, frente a 9.6 horas en el caso masculino.

Estas brechas se registran en todos los grupos de edad, tipos de hogar y regiones del país, siendo más pronunciadas en las edades de 25 a 34 años, y con mayores cargas en las regiones Cibao Sur y Cibao Noroeste, donde las mujeres dedican más de 20 horas semanales a estas labores.

**Actividad de impacto: La ONE se une a la campaña nacional “Protegiendo lo Nuestro con Integridad”**

**Estrategia derivada asociada:** Mejorada la capacidad administrativa, tecnológica y de gestión de la ONE.

**Involucrados:** Dirección General, Comisión de Integridad Gubernamental y Cumplimiento Normativo.

La Oficina Nacional de Estadística (ONE) reafirmó su compromiso con la transparencia y la ética en la gestión pública al integrarse a la campaña nacional “Protegiendo lo Nuestro con Integridad”, impulsada por la Dirección General de Ética e Integridad Gubernamental (DIGEIG).

El objetivo de esta campaña es fortalecer la confianza de la ciudadanía en las instituciones públicas, promoviendo una cultura de integridad basada en la probidad, la imparcialidad, la rendición de cuentas y la prevención de la corrupción. La iniciativa recordó que los recursos públicos pertenecen a todos y deben ser gestionados con responsabilidad, eficiencia y transparencia.

En la ONE, el compromiso con la ética se refleja tanto en la producción de estadísticas oficiales de calidad como en el manejo responsable de los recursos públicos.

La directora general, Mildred Martínez, destacó que en la ONE se garantiza que cada dato que produce se sustente en transparencia y rigor técnico. “Esta campaña nos recuerda que lo público pertenece a todos y que nuestra obligación es cuidarlo con integridad”, indicó.

**Actividad de impacto: La ONE supera con éxito su primera auditoría de seguimiento de la certificación ISO 9001:2015**

**Estrategia derivada asociada:** Mejorada la capacidad administrativa, tecnológica y de gestión de la ONE.

**Involucrados:** Dirección General, Departamento de Planificación y Desarrollo

La Oficina Nacional de Estadística (ONE) concluyó con éxito la primera auditoría de seguimiento de la certificación de su Sistema de Gestión de la Calidad (SGC), bajo la norma internacional ISO 9001:2015. Esta revisión se llevó a cabo el 22 de septiembre de 2025 por la Asociación Española de Normalización y Certificación (AENOR) en la República Dominicana, la cual examinó de manera exhaustiva los procesos institucionales. Los resultados confirmaron la solidez del sistema implementado, ratificando que la ONE se mantiene entre las instituciones del país que cumplen con los más altos estándares de calidad en la gestión pública.



La directora general de la ONE, Mildred Martínez, resaltó que este proceso evidencia el esfuerzo colectivo de toda la institución. “Este logro confirma que en la ONE trabajamos de manera permanente con procesos sólidos, alineados a estándares internacionales de calidad, y con el firme compromiso de mejorar cada día para garantizar estadísticas oficiales oportunas, confiables, accesibles y al servicio del desarrollo sostenible”, afirmó.

La auditoría de seguimiento realizada por AENOR evaluó de manera integral el Sistema de Gestión de la Calidad de la ONE, recomendando mantener su certificación. El alcance de este sistema incluye todos los procesos estratégicos y de apoyo vinculados al proceso misional: Diseño e Impartición de Capacitación Especializado en Estadística.

## 9. Gestión presupuestaria

El presupuesto aprobado para el año 2025 está compuesto por tres fuentes de financiamiento: gasto corriente, inversión pública y cooperación internacional. A continuación, se detallan los montos asignados a cada fuente de financiamiento, así como los proyectos, para los que fueron destinados.

**Tabla H. Presupuesto aprobado por fuente de financiamiento**

Fuente de financiamiento	Monto (RD\$)
Gasto corriente	602,236,750%
Inversión pública	60,300,000.00
Cooperación internacional (UEPEX)	29,960,039.00
<b>Total</b>	<b>692,496,789.00</b>

Durante el tercer trimestre del 2025, se evaluó el grado de ejecución del presupuesto en relación con lo programado para tres productos programáticos. La siguiente tabla resume de la ejecución alcanzada en cada producto.

**Tabla I. Programación trimestral y presupuesto ejecutado por producto programático**

Producto	Presupuesto vigente	Programación (3T)	Total ejecutado (3T)
<b>7138</b> -Acciones que no generan producción	\$276,604,387.29	\$54,990,970.00	\$61,016,160.37
<b>5882</b> -Sector público, privado, sociedad civil y organismos internacionales disponen de información estadística oficial	\$358,671,886.35	\$112,824,714.10	\$93,512,156.76
<b>6799</b> -Sistema Estadístico Nacional dispone de normas y estándares de calidad	\$37,556,263.36	\$7,209,085.10	\$8,086,071.17
<b>7971</b> -Actividades formativas para desarrollar competencias estadísticas	\$19,664,252	\$4,900,000.00	\$3,559,431.08
<b>Total</b>	<b>\$692,496,789.00</b>	<b>\$179,924,769.20</b>	<b>\$166,213,819.38</b>

**Fuente:** Sistema Integrado de Gestión Financiera (SIGEF)

La ejecución presupuestaria del producto **7138**<sup>2</sup> con relación a lo programado del 3T fue de 110.96%, con relación al producto **5882** fue de 82.88%, el producto **6799**<sup>3</sup> fue de 112.17%, y el producto **7971** fue de 73.46%, según el presupuesto vigente.

<sup>2</sup> Esta sobre ejecución de un 10.96% responde al pago no planificado de prestaciones labores.

<sup>3</sup> La sobre ejecución del 12.17 % en la ejecución financiera se debió principalmente a la contratación de dos personas, así como al pago de viáticos y pasajes no planificado para viajar a la Ciudad de Nueva York en representación de la institución para participar en el Foro Político de Alto Nivel sobre Desarrollo Sostenible, a solicitud de la Dirección General de Desarrollo Económico y Social (DGDES).

## **10. Consideraciones generales para el tercer trimestre**

Según el avance de ejecución de las metas correspondientes al tercer trimestre del año 2025, se presentan a continuación las observaciones generales que deben ser tomadas en cuenta por las distintas áreas organizacionales, con el propósito de reducir riesgos y asegurar el cumplimiento de los productos planificados en el Plan Operativo Anual (POA):

- Reforzar el seguimiento a los plazos establecidos para la entrega de productos, especialmente en aquellos que dependen de información proveniente de instituciones externas, a fin de minimizar retrasos que afecten la programación general.
- Sensibilizar a las áreas responsables sobre la importancia de cumplir con las metas programadas, aún en contextos de reestructuración o replanteamiento de prioridades, resaltando su vínculo directo con los resultados del Plan Estratégico Institucional (PEI).
- Fortalecer el monitoreo de las actividades incluidas en la planificación actual, para asegurar que los productos contemplados en el POA estén debidamente respaldados en su difusión, seguimiento y cierre.

## 11. Anexos

### 11.1 Anexo 1: Resumen de avance por productos

Código	Producto	Cumplimiento	Estatus	Área
1.1.1	Datos del X Censo Nacional de Población y Vivienda (XCNPV) divulgados	73%	En proceso	Departamento de Censos
1.1.2	Encuesta Nacional de Hogares de Propósitos Múltiples (ENHOGAR-2024)	100%	Completado	Departamento de Encuestas
1.1.3	Encuesta Nacional de Hogares de Propósitos Múltiples (ENHOGAR-MICS 2025)	92%	En proceso	Departamento de Encuestas
1.1.4	Encuesta Nacional de Hogares de Propósitos Múltiples (ENHOGAR-2026)	84%	En proceso	Departamento de Encuestas
1.1.5	Encuesta Nacional de Inmigrante (ENI-III)		Programado	Departamento de Encuestas
1.1.6	Planeación de la evaluación del Marco de Muestreo del X Censo Nacional de Población y Viviendas 2022	76%	En proceso	Departamento de Encuestas
1.1.7	Directorio y Demografía Empresarial Formal	75%	En proceso	Dirección de Estadísticas Económicas
1.1.8	Encuesta Nacional de Actividad Económica (ENAE)	90%	En proceso	Dirección de Estadísticas Económicas
1.1.9	Índice de Precios del Productor (IPP)	75%	En proceso	Dirección de Estadísticas Económicas
1.1.10	Índice de Costos Directos de la Construcción de Viviendas (ICDV)	81%	En proceso	Dirección de Estadísticas Económicas
1.1.11	Registro de ofertas y Edificaciones (ROE)	84%	En proceso	Dirección de Estadísticas Económicas
1.1.12	Pobreza y Desigualdad	81%	En proceso	Dirección de Estadísticas Económicas
1.1.13	Sistema de Estadísticas de Comercio Exterior	86%	En proceso	Dirección de Estadísticas Económicas
1.1.14	Sistema de Estadísticas Económicas Sectoriales	75%	En proceso	Dirección de Estadísticas Económicas

Código	Producto	Cumplimiento	Estatus	Área
1.1.15	Sistema de series e indicadores económicos	97%	En proceso	Dirección de Estadísticas Económicas
1.1.16	Estadísticas Ambientales	89%	En proceso	Dirección de Estadísticas Demográficas, Sociales y Ambientales
1.1.17	Estadísticas sobre cambio climático	57%	En proceso	Dirección de Estadísticas Demográficas, Sociales y Ambientales
1.1.18	Estadísticas demográficas	81%	En proceso	Dirección de Estadísticas Demográficas, Sociales y Ambientales
1.1.19	Estadísticas sociales	79%	En proceso	Dirección de Estadísticas Demográficas, Sociales y Ambientales
1.1.20	Boletines estadísticos	90%	En proceso	Dirección de Estadísticas Demográficas, Sociales y Ambientales
1.1.21	Anuarios estadísticos	80%	En proceso	Dirección de Estadísticas Demográficas, Sociales y Ambientales
1.1.22	Compendios estadísticos	100%	Completado	Dirección de Estadísticas Demográficas, Sociales y Ambientales
1.1.23	Tablero Dominicana es Cifras	30%	En proceso	Dirección General
1.1.24	Generación de mapas provinciales, municipales y por barrios (10 provincias)	88%	En proceso	Departamento de Geoestadística
1.1.25	Pareo censo 2010- 2022	20%	En proceso	Departamento de Geoestadística

Código	Producto	Cumplimiento	Estatus	Área
1.1.26	Actualización Recurrente de los Productos Estadísticos y Espaciales en el Geoportal	89%	En proceso	Departamento de Geoestadística
1.1.27	Actualización Continua de imágenes con Drones	0%	Suspendido	Departamento de Geoestadística
1.1.28	Marco Estadístico Nacional		Programado	Departamento de Geoestadística
1.1.29	Programa para la visibilización y uso de los productos cartográficos	80%	En proceso	Departamento de Geoestadística
1.1.30	Marco Muestral para la Generación de las Unidades Primarias de Muestreo (UPM)	75%	En proceso	Departamento de Geoestadística
2.1.1	Implementación de la Clasificación Internacional de Delitos con Fines Estadísticos adaptada a República Dominicana (ICCS A.R.D.)	40%	En proceso	Dirección de Normativas y Metodologías
2.1.2	Manual de estadísticas de gobierno	86%	En proceso	Dirección de Normativas y Metodologías
2.1.3	Informe de Implementación del Código Nacional de Buenas Prácticas para las Estadísticas Oficiales (CNBP). - 2024	100%	Completado	Dirección de Normativas y Metodologías
2.1.4	Implementación del Código Nacional de Buenas Prácticas para las Estadísticas Oficiales (CNBP).	70%	En proceso	Dirección de Normativas y Metodologías
2.1.5	Lineamientos y recomendaciones para el Manejo de la imparcialidad en la Producción y Difusión de las Estadísticas.	98%	En proceso	Dirección de Normativas y Metodologías
2.1.6	Lineamientos y Recomendaciones para la Identificación y Análisis de Necesidades de Información Estadística.	80%	En proceso	Dirección de Normativas y Metodologías
2.1.7	Lineamientos y Recomendaciones para Documentar el Diccionario de Datos	100%	Completado	Dirección de Normativas y Metodologías
2.1.8	Manual Metodológico de la Operación Estadística sobre Muertes Accidentales y Violentas	50%	En proceso	Dirección de Normativas y Metodologías

Código	Producto	Cumplimiento	Estatus	Área
2.1.9	Transversalización de la perspectiva de género en la producción de indicadores de género de la Agenda 2030	74%	En proceso	Dirección de Normativas y Metodologías
2.1.10	Plan Estadístico Nacional 2025-2028 formulado	80%	En proceso	Dirección de Normativas y Metodologías
2.1.11	Inventario de Operaciones Estadísticas de sectores priorizados según PEN	100%	Completado	Dirección de Normativas y Metodologías
2.1.12	Mesas Técnicas Sectoriales	55%	En proceso	Dirección de Normativas y Metodologías
2.1.13	Plan Estadístico Nacional 2021-2024	35%	En proceso	Dirección de Normativas y Metodologías
2.1.14	Matriz Única de Oferta y Demanda de Estadísticas Oficiales	85%	En proceso	Dirección de Normativas y Metodologías
2.1.15	Boletines Panorama Estadístico	100%%	Completado	División de Investigaciones
2.1.16	Actualización de la metodología para la segmentación por grupos socioeconómicos (GSE)	0%	Suspendido	División de Investigaciones
2.1.17	Ecosistema de Datos de Investigación	100%	Completado	División de Investigaciones
2.1.18	Sistema de Indicadores de Género (SISGE) actualizado	100%	Completado	División de Investigaciones
2.1.19	Atlas de Género de República Dominicana actualizado	100%	Completado	División de Investigaciones
2.1.20	Sistema de Información Nacional sobre Violencia de Género (SINAVIG) actualizado	100%	Completado	División de Investigaciones
2.1.21	Inventario de Registros Administrativos de Sectores Priorizados	59%	En proceso	Dirección de Normativas y Metodologías
2.1.22	Inventario de Operaciones Estadísticas de Sectores Priorizados según Manual de Estadísticas de Gobierno	70%	En proceso	Dirección de Normativas y Metodologías
3.1.1	Oferta formativa integral y especializada; estructurada por planes de desarrollo y segmentos de enfoque, respondiendo a las necesidades detectadas y tendencias	9%	En proceso	Escuela Nacional de Estadística



Código	Producto	Cumplimiento	Estatus	Área
3.1.2	Programas formativos diseñados acorde a la oferta anual y producidos aplicando la metodología de diseño instruccional	74%	En proceso	Escuela Nacional de Estadística
3.1.3	Programas formativos difundidos e impartidos a instituciones del SEN, la academia y otros públicos de la sociedad	73%	En proceso	Escuela Nacional de Estadística
3.1.4	Usuarios que acceden a recursos digitales y usuarios orientados en el uso y aprovechamiento de los datos e información publicados por la ONE	64%	En proceso	Escuela Nacional de Estadística
4.1.1	Posicionamiento institucional desde la Dirección General	80%	En proceso	Dirección General
4.1.2	Control y seguimiento de la gestión	45%	En proceso	Dirección General
4.1.3	Control y seguimiento del gasto	68%	En proceso	Dirección Administrativa y Financiera
4.1.4	Gestión y optimización de los servicios de transportación	49%	En proceso	Dirección Administrativa y Financiera
4.1.5	Gestión de una cultura institucional verde	89%	En proceso	Dirección Administrativa y Financiera
4.1.6	Gestión de la ejecución presupuestaria	75%	En proceso	Dirección Administrativa y Financiera
4.1.7	Gestión del Sistema de Índice de Control Interno	75%	En proceso	Dirección Administrativa y Financiera
4.1.8	Implementación del Modelo de Reclutamiento por Competencias	86%	En proceso	Departamento de Recursos Humanos
4.1.9	Concursos de Oposición realizados	100%	Completado	Departamento de Recursos Humanos
4.1.10	Implementación del Sistema de evaluación de desempeño por competencias	63%	En proceso	Departamento de Recursos Humanos
4.1.11	Programa de capacitación y desarrollo 2025	53%	En proceso	Departamento de Recursos Humanos
4.1.12	Programa Anual de salud ocupacional 2025	83%	En proceso	Departamento de Recursos Humanos

Código	Producto	Cumplimiento	Estatus	Área
4.1.13	Programa de compensación y beneficios 2025	83%	En proceso	Departamento de Recursos Humanos
4.1.14	Implementación del seguimiento y monitoreo de las personas	75%	En proceso	Departamento de Recursos Humanos
4.1.15	Gestión de la nómina institucional	75%	En proceso	Departamento de Recursos Humanos
4.1.16	Programa de Reconocimiento al Personal 2025	30%	En proceso	Departamento de Recursos Humanos
4.1.17	Encuesta de Clima Laboral	91%	En proceso	Departamento de Recursos Humanos
4.1.18	Programa de prevención de riesgos laborales 2025	80%	En proceso	Departamento de Recursos Humanos
4.1.19	Estrategia de comunicación y visibilidad: Implementación del Plan de Comunicaciones 2025	80%	En proceso	Departamento de Comunicaciones
4.1.20	Publicaciones editoriales institucionales	75%	En proceso	Departamento de Comunicaciones
4.1.21	Estrategia de Cooperación Internacional 2025-2028	43%	En proceso	Departamento de Vinculaciones
4.1.22	Planes de trabajo diseñados e implementados como resultado de los convenios y acuerdos firmados	68%	En proceso	Departamento de Vinculaciones
4.1.23	Gestión de los procesos jurídicos institucionales.	75%	En proceso	Departamento Jurídico
4.1.24	Fortalecimiento de la transparencia institucional	75%	En proceso	Oficina de Libre Acceso a la Información
4.1.25	Integridad en la gestión administrativa fortalecida	96%	En proceso	Comisión de Integridad Gubernamental y Cumplimiento Normativo
4.1.26	Mantenimiento certificación ISO 9001:2015 Sistema de Gestión de la Calidad de la ONE	91%	En proceso	Departamento de Planificación y Desarrollo
4.1.27	Mantenimiento de la Carta Compromiso al Ciudadano (CCC)	95%	En proceso	Departamento de Planificación y Desarrollo
4.1.28	Implementación de la Metodología CAF	85%	En proceso	Departamento de Planificación y Desarrollo
4.1.29	Seguimiento a los indicadores del Sistema de Monitoreo de Administración Pública (SISMAP)	93%	En proceso	Departamento de Planificación y Desarrollo

Código	Producto	Cumplimiento	Estatus	Área
4.1.30	Planificación Estratégica y Operativa	59%	En proceso	Departamento de Planificación y Desarrollo
4.1.31	Formulación y seguimiento a proyectos institucionales	64%	En proceso	Departamento de Planificación y Desarrollo
4.1.32	Gestión de la planificación presupuestaria	64%	En proceso	Departamento de Planificación y Desarrollo
4.1.33	Benchlearning y beachmarking con institucionales del Estado	18%	En proceso	Departamento de Planificación y Desarrollo
4.1.34	Transversalización de la perspectiva de igualdad de género en la gestión institucional	53%	En proceso	Departamento de Planificación y Desarrollo
4.1.35	Infraestructura tecnológica para usuarios actualizada	100%	Completado	Dirección de Tecnologías de la Información y Comunicación
4.1.36	Actualización de la infraestructura tecnológica central	75%	En proceso	Dirección de Tecnologías de la Información y Comunicación
4.1.37	Actualización de las redes informáticas y las comunicaciones	50%	En proceso	Dirección de Tecnologías de la Información y Comunicación
4.1.38	Normalización y actualización del software que utiliza la institución	44%	En proceso	Dirección de Tecnologías de la Información y Comunicación
4.1.39	Gestión tecnológica fortalecida		Programado	Dirección de Tecnologías de la Información y Comunicación
4.1.40	Gestión tecnológica fortalecida en base a las mejores prácticas	66%	En proceso	Dirección de Tecnologías de la Información y Comunicación
4.1.41	Repositorio único de estadística e indicadores fortalecido	81%	En proceso	Dirección de Tecnologías de la Información y Comunicación
4.1.42	Sistemas de información que soportan los procesos institucionales fortalecidos	80%	En proceso	Dirección de Tecnologías de la Información y Comunicación

Código	Producto	Cumplimiento	Estatus	Área
4.1.43	Innovación tecnológica	82%	En proceso	Dirección de Tecnologías de la Información y Comunicación
<b>Total</b>		<b>73%</b>		

## 11.2 Anexo 2: Resumen de cumplimiento a indicadores de productos

Nombre	Cumplimiento	Valor meta	Valor real	Estatus
1.1.1.1 Porcentaje de ejecución de las actividades del XCNPV programadas para el 2025	100%	75%	75%	Activo
1.1.2.1 Porcentaje de las actividades de la Encuesta Nacional de Hogares de Propósitos Múltiples programadas y ejecutadas en el 2025	100%	100%	100%	Activo
1.1.3.1 Porcentaje de las actividades de la Encuesta Nacional de Hogares de Propósitos Múltiples (MICS 2025) programadas y ejecutadas en el 2025	100%	75%	75%	Activo
1.1.4.1. Porcentaje de las actividades de la Encuesta Nacional de Hogares de Propósitos Múltiples 2026 programadas y ejecutadas en el 2025	100%	50%	50%	Activo
1.1.5.1. Porcentaje de las actividades de las actividades de la Encuesta Nacional de Inmigrante (ENI-III) programadas y ejecutadas en el 2026				Inactivo
1.1.6.1. Porcentaje de las actividades de las actividades de la evaluación del marco de muestreo del X Censo Nacional de Población y Viviendas programadas y ejecutadas en el 2025	100%	30%	76%	Activo
1.1.7.1. Directorio de Empresas y Demografía Empresarial Formal 2024 publicado.	100%	2	2	Activo
1.1.7.2. Base datos Directorio de Empresas 2024 anonimizada y publicada.	100%	2	2	Activo
1.1.7.3. Boletines trimestrales del Directorio de Empresas 2025	100%	2	2	Activo
1.1.7.4. Tablero interactivo Directorio y Demografía Empresarial Formal	100%	1	1	Activo
1.1.8.1. Informes publicados ENAE 2024	100%	2	2	Activo
1.1.8.2. Base de datos de la ENAE 2025 generada.				Inactivo
1.1.8.3. Base de datos anonimizada y publicada ENAE 2024	100%	1	1	Activo

Nombre	Cumplimiento	Valor meta	Valor real	Estatus
1.1.9.1. Boletines del IPP publicados	100%	23	23	Activo
1.1.9.2. Informe Anual e infografías del IPP	100%	2	2	Activo
1.1.9.3. Digitalización de 100%% establecimientos de IPP	100%	75%	75%	Activo
1.1.10.1. Cantidad de boletines del ICDV publicados	100%	10	10	Activo
1.1.10.2. Generación y Resguardo de BD de ICDV	100%	2	2	Activo
1.1.10.3. Cantidad de informes del ICDV elaborados	100%	12	12	Activo
1.1.10.4. Porcentaje de establecimientos digitalizados del ICDV	100%	100%	100%	Activo
1.1.11.1. Informe ROE 2025-1 publicado	100%	1	1	Activo
1.1.11.2. Base de Datos anonimizada publicadas	100%	1	1	Activo
1.1.11.3. Formulario ROE Rediseñado diagramado	100%	1	1	Activo
1.1.11.4. Informe ROE 2025-2 Publicado				Inactivo
1.1.12.1. Boletines de pobreza monetaria	100%	2	2	Activo
1.1.13.1. Bases de datos de comercio exterior anonimizadas y publicadas	100%	6	6	Activo
1.1.13.2. Informe Anuario de comercio exterior 2024 publicado	100%	1	1	Activo
1.1.13.3. Informes de Perfil de Empresas Exportadoras e Importadoras 2024 publicado	100%	2	2	Activo
1.1.13.4. Boletines trimestrales de comercio exterior 2025	100%	4	4	Activo
1.1.13.5. Fichas técnicas de indicadores y series de comercio exterior	100%	120	120	Activo
1.1.13.6. Diseño de propuesta para elaboración Metodología de indicadores de sostenibilidad de comercio exterior				Inactivo
1.1.13.7 Metodología para la Conciliación de Estadísticas del Comercio Internacional de Mercancías				Inactivo

Nombre	Cumplimiento	Valor meta	Valor real	Estatus
1.1.14.1. Anuario de Estadísticas Económicas 2024 publicado	100%	1	1	Activo
1.1.14.2. Fortalecimiento de las series e indicadores de los sectores económicos basados en registros administrativos				Inactivo
1.1.14.3. Bases de datos sectoriales validadas y publicadas	100%	7	7	Activo
1.1.14.4. Tabulados de estadísticas Económicas para Dominicana en Cifras 2024 actualizados	100%	42	42	Activo
1.1.14.5. Tablero en Power BI sector Construcción actualizado	100%	75%	75%	Activo
1.1.14.6. Hoja de Balance de Alimentos (HBA) 2023 y Hoja de Balance de Alimentos (HBA) 2024 elaborada	100%	1	1	Activo
1.1.14.7. Boletín de Estadísticas Agropecuarias	100%	1	1	Activo
1.1.14.8. Boletín de Estadísticas Sectoriales publicado	100%	3	3	Activo
1.1.15.1. Cantidad de series e indicadores económicos actualizados de los directorios de empresas	100%	213	213	Activo
1.1.15.2. Cantidad de indicadores actualizados en Cubos Olap del Directorio de Empresas	100%	10	10	Activo
1.1.15.3. Cantidad de series e indicadores económicos actualizados de la ENAE	100%	57	57	Activo
1.1.15.4. Cantidad de series e indicadores económicos actualizados de IPP e ICDV	100%	60	60	Activo
1.1.15.5. Cantidad de series e indicadores económicos actualizados de ROE	100%	52	52	Activo
1.1.15.6. Cantidad de series e indicadores económicos actualizados de Pobreza	100%	173	173	Activo
1.1.15.7. Cantidad de series e indicadores económicos actualizados de Comercio Exterior	100%	323	323	Activo
1.1.15.8. Cantidad de series e indicadores económicos actualizados de Sectoriales	100%	727	727	Activo
1.1.16.1. Estadísticas Ambientales. Número de series, indicadores y base de datos generados	100%	43	43	Activo
1.1.17.1. Estadísticas sobre cambio climático. Número de series, indicadores y base de datos generados	100%	31	31	Activo
1.1.18.1 Estadísticas demográficas. Número de series, indicadores y base de datos generados.	100%	411	411	Activo
1.1.19.1 Estadísticas sociales. Número de series, indicadores y base de datos generados	100%	548	548	Activo

Nombre	Cumplimiento	Valor meta	Valor real	Estatus
1.1.20.1. Boletines estadísticos. Número de boletines publicados	100%	3	3	Activo
1.1.21.1 Anuarios estadísticos. Número de anuarios publicados	100%	3	3	Activo
1.1.22.1 Compendios estadísticos. Número de compendios publicados	100%	3	3	Activo
1.1.23.1. Tablero Dominicana es Cifras publicado				Activo
1.1.24.1 Generación de mapas provinciales, municipales y por barrios de la siguientes provincias: Duarte, Independencia, La Altagracia, Valverde, Santiago Rodríguez, Puerto Plata, La Romana, Elías Piña, Bahoruco, La Vega.	100%	699	718	Activo
1.1.25.1. Base de datos con unidades geográficas por cantidad de población y vivienda de los Censos 2010 versus 2022.				Inactivo
1.1.26.1. Actualización Recurrente de los Productos Estadísticos y Espaciales en el Geoportal. Cantidad de productos publicados	100%	8	8	Activo
1.1.27.1. Actualización Continua de imágenes con Drones. Vuelos realizados por municipios (Santiago, San Cristóbal y La Altagracia)				Inactivo
1.1.28.1. Base de datos con análisis de las cantidades de viviendas y población por unidades territoriales.				Inactivo
1.1.29.1. Programa para la visibilización y uso de los productos cartográficos. Cursos Internos realizados	100%	3	3	Activo
1.1.29.2. Programa para la visibilización y uso de los productos cartográficos. Evento realizado.	100%	1	1	Activo
1.1.29.3. Programa para la visibilización y uso de los productos cartográficos. Cantidad de infografías realizados	100%	1	1	Activo
1.1.29.4. Programa para la visibilización y uso de los productos cartográficos. Cantidad de cursos realizados	100%	1	1	Activo
1.1.29.5. Programa para la visibilización y uso de los productos cartográficos. Cantidad de videos realizados	100%	1	1	Activo
1.1.29.6. Programa para la visibilización y uso de los productos cartográficos. Cantidad de boletines publicados				Inactivo
1.1.30.1. Análisis de las cantidades de viviendas por segmento y distribución de acuerdo a la cantidad correspondiente requerida para cada segmento.				Inactivo



Nombre	Cumplimiento	Valor meta	Valor real	Estatus
2.1.1.1. Porcentaje de cumplimiento de las actividades planificadas para la implementación de la Clasificación Internacional de Delitos con Fines Estadísticos adaptada a República Dominicana (ICCS A.R.D.)	100%	75%	75%	Activo
2.1.2.1. Manual de estadísticas de gobierno publicado	100%	75%	75%	Activo
2.1.3.1. Informe de implementación del CNBPE publicado	100%	1	1	Activo
2.1.4.1. Porcentaje de cumplimiento de las actividades planificadas para la implementación del CNBPE	100%	75%	75%	Activo
2.1.5.1. Lineamiento y recomendaciones establecidas para manejo de la imparcialidad en la producción y difusión de las estadísticas.	100%	40%	40%	Activo
2.1.6.1. Lineamiento y recomendaciones establecidas para la identificación y análisis de necesidades de información estadística.	100%	80%	80%	Activo
2.1.7.1. Lineamientos y Recomendaciones para Documentar el Diccionario de Datos.	100%	100%	100%	Activo
2.1.8.1. Porcentaje de cumplimiento de las actividades planificadas en la asistencia técnica de documentación de operaciones estadísticas en el Sistema Estadístico Nacional	79%	70%	55%	Activo
2.1.9.1. Política de Transversalización del Enfoque de Género en la Gestión Institucional	100%	1	1	Activo
2.1.9.2. Protocolo de prevención y atención del acoso laboral y sexual diagramado				Inactivo

Nombre	Cumplimiento	Valor meta	Valor real	Estatus
2.1.9.3 Plan de Promoción y Difusión de Estadísticas con Enfoque de Género	100%	1	1	Activo
2.1.9.4. Estudio sobre "Situación de la Primera Infancia" publicado	100%	1	1	Activo
2.1.9.5. Documento de Estandarización de la medición de la variable sexo en censos, encuestas y RRAA				Inactivo
2.1.9.6. Porcentaje de cumplimiento de actividades planificadas para la implementación del Manual de Transversalización del Enfoque de Género en la Producción Estadística de la ONE y del SEN	100%	75%	75%	Activo
2.1.9.7. Porcentaje de cumplimiento en el Fortalecimiento de capacidades técnicas dirigidas a la transversalización del enfoque de género en la producción estadística	87%	75%	65%	Activo
2.1.9.8. Cálculo oficial de indicadores priorizados de los ODS 3,4,5,8 y 16.	100%	1	1	Activo
2.1.10.1. Porcentaje de cumplimiento de las actividades de la formulación del Plan Estadístico Nacional	100%	80%	80%	Activo
2.1.11.1. Porcentaje de cumplimiento de las actividades del Inventario de Operaciones Estadísticas (IOE) de sectores priorizados según PEN	100%	50%	50%	Activo
2.1.12.1. Porcentaje de cumplimiento de las actividades planificadas en el marco de las mesas técnicas sectoriales	100%	45%	45%	Activo
2.1.13.1. Porcentaje de cumplimiento de las actividades de la implementación del PEN	100%	25%	25%	Activo
2.1.14.1. Porcentaje de cumplimiento de las actividades planificadas para el informe de factibilidad de ODS.	100%	40%	40%	Activo
2.1.15.1. Boletines Panorama Estadístico publicados.	100%	2	2	Activo

Nombre	Cumplimiento	Valor meta	Valor real	Estatus
2.1.16.1. Metodología para la segmentación por grupos socioeconómicos actualizada.				Inactivo
2.1.17.1. Porcentaje de cumplimiento de las actividades programadas para la implementación del Ecosistema de datos	100%	100%	100%	Activo
2.1.18.1. Indicadores del SISGE actualizados por año	100%	30	30	Activo
2.1.19.1. Indicadores del Atlas de Género Actualizados por año	100%	25	25	Activo
2.1.20.1. Indicadores del SINAVIG actualizados por año	100%	11	11	Activo
2.1.21.1. Porcentaje de cumplimiento de las actividades planificadas para el Inventario de Registros Administrativos (I.RR.AA.) de sectores priorizados	100%	35%	56%	Activo
2.1.22.1. Porcentaje de cumplimiento de las actividades planificadas para el Inventario de Operaciones Estadísticas de sectores priorizados según Manual de Estadísticas de Gobierno	100%	35%	70%	Activo
3.1.1.1. Plan formativo anual 2026 diseñado	100%	1	1	Activo
3.1.1.2. Oferta formativa 2025 publicada	100%	3	3	Activo
3.1.2.1. Porcentaje de aplicación del diseño instruccional de la ENE en programas diseñados y producidos acorde al plan de desarrollo de programas formativos	100%	30	30	Activo
3.1.2.2. Cantidad de solicitudes de certificaciones de programas por el Instituto Nacional de Administración Pública	100%	1	1	Activo
3.1.3.1. Porcentaje de ejecución del plan formativo anual.	100%	75%	75%	Activo
3.1.3.2. Cantidad de participaciones del SEN, academia y público en actividades formativas abiertas y cerradas.	100%	475	543	Activo
3.1.3.3. Porcentaje de avance del Nivel de participaciones concluidas y certificadas (formaciones especiales).	100%	80%	97%	Activo
3.1.3.4. Porcentaje de cursos de formación continua (MOOCS) del plan formativo promocionados a través de la Red de Entidades de Formadores del Estado.	100%	100%	100%	Activo

Nombre	Cumplimiento	Valor meta	Valor real	Estatus
3.1.4.1. Cantidad de Usuarios orientados en navegación de portal ONE y subportal de cultura estadística	92%	1,275	1,175	Activo
4.1.1.1. Porcentaje de actividades de posicionamiento institucional desde la D.G. programadas para el 2025 ejecutadas.	100%	75%	75%	Activo
4.1.1.2. Cantidad de reuniones tácticas realizadas.	100%	3	3	Activo
4.1.1.3. Reunión por la dirección realizada				Inactivo
4.1.2.1. Cantidad de reuniones tácticas realizadas.	100%	3	3	Activo
4.1.2.2. Reunión por la dirección realizada				Inactivo
4.1.3.1. Porcentaje de eficiencia en la gestión del PACC.	99%	95%	94%	Activo
4.1.3.2. Porcentaje de eficiencia en la gestión de los gastos asociados a servicios institucionales	100%	73%	75%	Activo
4.1.4.1. Porcentaje de satisfacción del servicio transportación.	99%	95%	94%	Activo
4.1.5.1. Porcentaje de implementación del programa Cultura Verde	100%	75%	75%	Activo
4.1.6.1. Porcentaje del indicador de gestión presupuestaria.				Inactivo
4.1.7.1. Porcentaje del indicador de evaluación Índice de Control Interno.				Inactivo
4.1.8.1. Implementación del Modelo de Reclutamiento por Competencias. Documento realizado	100%	1	1	Activo
4.1.8.2. Porcentaje del modelo de reclutamiento implementado.	100%	75%	75%	Activo
4.1.9.1. Cantidad de concursos de oposición aperturados.	100%	3	3	Activo
4.1.10.1. Porcentaje del Sistema de evaluación de desempeño por competencias implementado.	100%	80%	80%	Activo

Nombre	Cumplimiento	Valor meta	Valor real	Estatus
4.1.11.1. Porcentaje de capacitaciones programadas y realizadas según el SISMAP.	100%	75%	75%	Activo
4.1.12.1. Porcentaje del Programa anual de Salud Ocupacional ejecutado según plan.	100%	75%	75%	Activo
4.1.13.1. Porcentaje del Programa anual de Compensación y Beneficio ejecutado según plan.	100%	75%	75%	Activo
4.1.14.1. Implementación del seguimiento y monitoreo de las personas. Cantidad de informes elaborados.	100%	2	2	Activo
4.1.15.1. Porcentaje de nóminas que cumplen con los requerimientos establecidos.	100%	75%	75%	Activo
4.1.16.1. Porcentaje del Programa de Reconocimiento al Personal ejecutado	100%	75%	75%	Activo
4.1.17.1. Encuesta de Clima Laboral. Porcentaje de satisfacción general	78%	100%	78%	Activo
4.1.18.1. Porcentaje del Programa de Prevención de Riesgos Laborales ejecutado.	93%	82%	76%	Activo
4.1.19.1. Porcentaje de avance de implementación de la estrategia de comunicación y visibilidad.	100%	75%	75%	Activo
4.1.20.1. Publicaciones editoriales difundidas.	100%	75%	75%	Activo
4.1.21.1. Estrategia de Cooperación Internacional 2025-2028. Porcentaje de ejecución de la implementación planificada	100%	75%	75%	Activo
4.1.22.1. Planes de trabajo diseñados e implementados como resultado de los convenios y acuerdos firmados. Porcentaje de planes de trabajo gestionados	100%	75%	75%	Activo
4.1.23.1. Porcentaje de cumplimiento de elaboración y certificación de Contratos en el SISCOMPRAS	96%	100%	96%	Activo
4.1.24.1. Índice de transparencia institucional	100%	98%	100%	Activo
4.1.25.1. Integridad en la gestión administrativa fortalecida. Porcentaje de actividades realizadas según POA.	100%	83%	83%	Activo
4.1.26.1. Mantenimiento certificación ISO 9001:2015 Sistema de Gestión de la Calidad de la ONE. Porcentaje de avance de las actividades de mantenimiento ejecutadas.	100%	75%	75%	Activo
4.1.27.1. Mantenimiento de la Carta Compromiso al Ciudadano (CCC). % de resultado de la evaluación del MAP				Inactivo
4.1.28.1. Implementación de la Metodología CAF. % actualización del subindicador en el SISMAP.	100%	100%	100%	Activo
4.1.29.1. Porcentaje de actualización del subindicador en el SISMAP	100%	75%	75%	Activo

Nombre	Cumplimiento	Valor meta	Valor real	Estatus
4.1.30.1. Planificación Estratégica y Operativa. Cantidad de documentos publicados	100%	15	15	Activo
4.1.31.1. Cantidad de informes de seguimiento físico-financiero de proyectos publicados.	100%	10	10	Activo
4.1.32.1. Gestión de la planificación presupuestaria. Porcentaje de avance de las actividades de implementación programadas para el 2025.	100%	74%	74%	Activo
4.1.33.1. Benchlearning y beachmarking con institucionales del estado. Cantidad de procesos mejorados				Inactivo
4.1.34.1. Desarrollar actividades para la conmemoración de fechas relevantes para la promoción de los derechos de las mujeres.	100%	1	1	Activo
4.1.34.2. Implementación de charlas o talleres de sensibilización al personal de ONE en materia de igualdad de género.	67%	3	2	Activo
4.1.34.3. Comité de Transversalización del Enfoque de Igualdad de Género en funcionamiento.	67%	3	2	Activo
4.1.35.1. Porcentaje de implementación del plan de expansión/actualización de la infraestructura tecnológica para el 2025	100%	90%	90%	Activo
4.1.36.1. Porcentaje de normalización y mantenimiento realizados a la infraestructura central.	100%	60%	60%	Activo
4.1.37.1. Porcentaje de demanda satisfecha de redes informáticas y las comunicaciones.	100%	99%	99%	Activo
4.1.38.1. Porcentaje de actualización y normalización software que utiliza la institución según plan.	100%	60%	60%	Activo
4.1.39.1. Porcentaje de satisfacción de los usuarios internos con los recursos TIC disponibles en la institución.				Inactivo
4.1.40.1. Porcentaje de la implementación de los procesos de las normas ISO/total de los procesos normas ISO	93%	59%	55%	Activo
4.1.41.1. Porcentaje de series estadísticas e indicadores migradas al repositorio único	100%	51%	77%	Activo
4.1.42.1. Porcentaje de ejecución del plan de fortalecimiento de los sistemas administrativos	100%	81%	85%	Activo
4.1.43.1. Porcentaje de implementación de nuevas tecnologías para la automatización de procesos	95%	79%	75%	Activo