



DIRECTORIO DE EMPRESAS 2024

Boletín Trimestral Segundo Trimestre 2024

La Oficina Nacional de Estadística (ONE) de la República Dominicana, en cumplimiento de su misión de satisfacer la demanda de estadísticas oficiales, mediante su producción, divulgación y la coordinación de los servicios estadísticos, para la toma de decisiones públicas y privadas en contribución a la mejora de la calidad de vida de la población y el desarrollo nacional, se complace en poner a disposición de los usuarios el boletín trimestral del Directorio de Empresas, correspondiente al segundo trimestre del año 2024.

El boletín trimestral del Directorio de Empresas es un ejercicio que se realiza con el objetivo de presentar el conjunto de empresas empleadoras formalmente constituidas en el territorio dominicano; compiladas a través de registros administrativos, con datos actualizados y validados. En esta ocasión correspondientes al ciclo de enero a junio del 2024, así como del 2023 en datos generales, a fin de poder observar el comportamiento entre ambos periodos. Este boletín caracteriza las empresas formales, según actividad, tamaño, ubicación, empleo y remuneraciones. Cabe destacar, que son datos preliminares, sujetos a rectificación.

Los datos presentados a continuación hacen referencia al stock de empresas registradas mes tras mes, el último mes representa el Directorio actualizado al trimestre. Al acumulado de las empresas se le suman las nuevas empresas registradas en cada mes.

Empresas empleadoras formales

Resumen análisis:

Esta sección presenta las cuantificaciones de empresas empleadoras formales, caracterizadas según la actividad económica, tamaño y ubicación geográfica. Para el segundo trimestre 2024, el crecimiento mensual de empresas formales registradas mantuvo un comportamiento similar al de 2023, aunque con tasas de crecimiento positivas alrededor del 0.4%. En junio del 2023 el stock de empresas se constituía de 104,031 empresas. Este acumulado fue en aumento a lo largo del periodo, concluyendo con un stock de 117,368 empresas en junio del 2024, traducido en una tasa de crecimiento de 12.8%.

La actividad económica con mayor participación porcentual fue comercio con aproximadamente 32% para ambos periodos. Entre tanto, se observa que, para el segundo trimestre del 2024, las empresas grandes, de más de 151 empleados, se posicionan en último lugar en participación porcentual (1.4%); similar al periodo anterior. Por su parte, durante el segundo trimestre del 2024 la mayor cantidad de empresas se ubican en las grandes urbes, donde Distrito Nacional, Santo Domingo y Santiago son las demarcaciones de más concentración.

Gráfico 1 REPÚBLICA DOMINICANA: Acumulado de empresas formales empleadoras registradas y actualizadas en el directorio de empresas por mes, abril-junio, 2023-2024

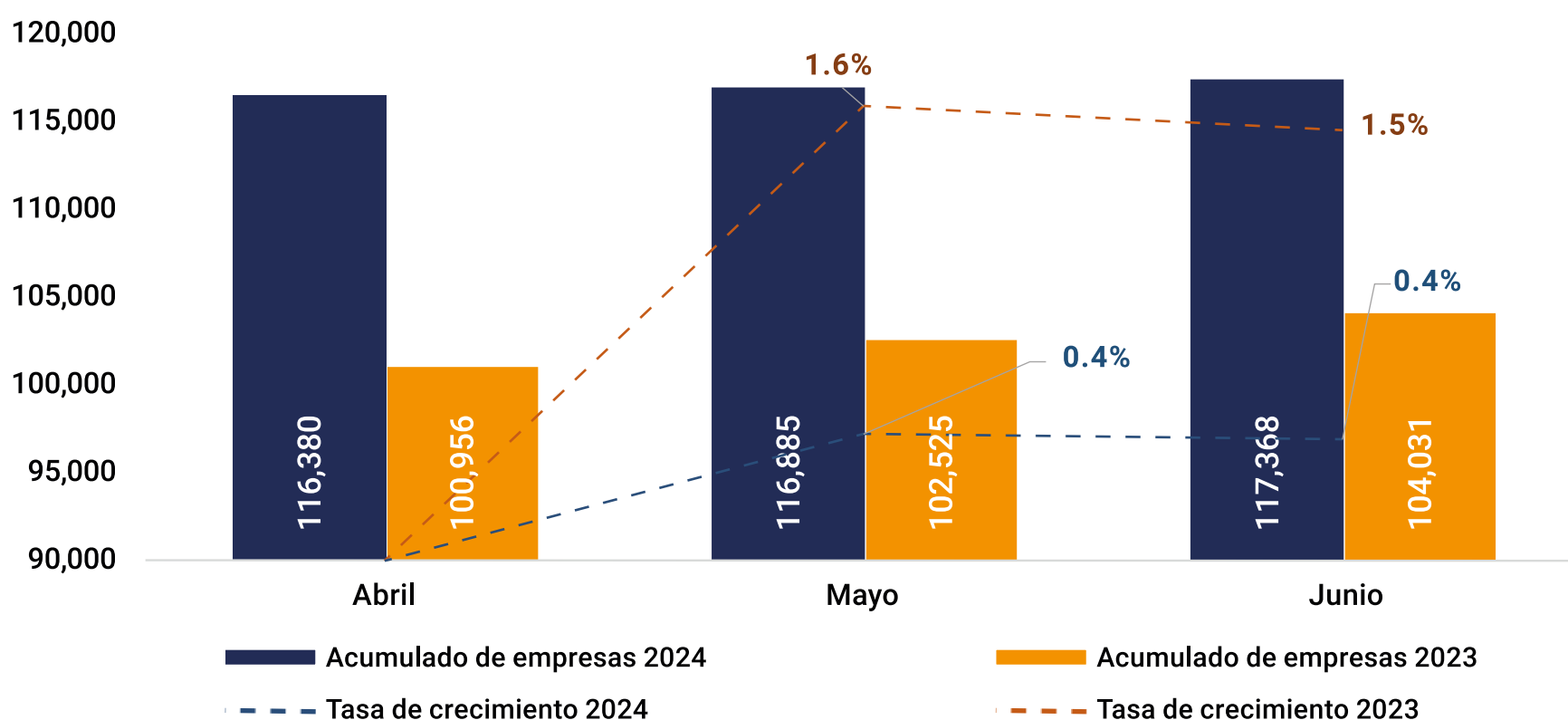




Gráfico 2 REPÚBLICA DOMINICANA: Porcentaje del acumulado de empresas, según sección de actividad económica, abril-junio, 2023-2024

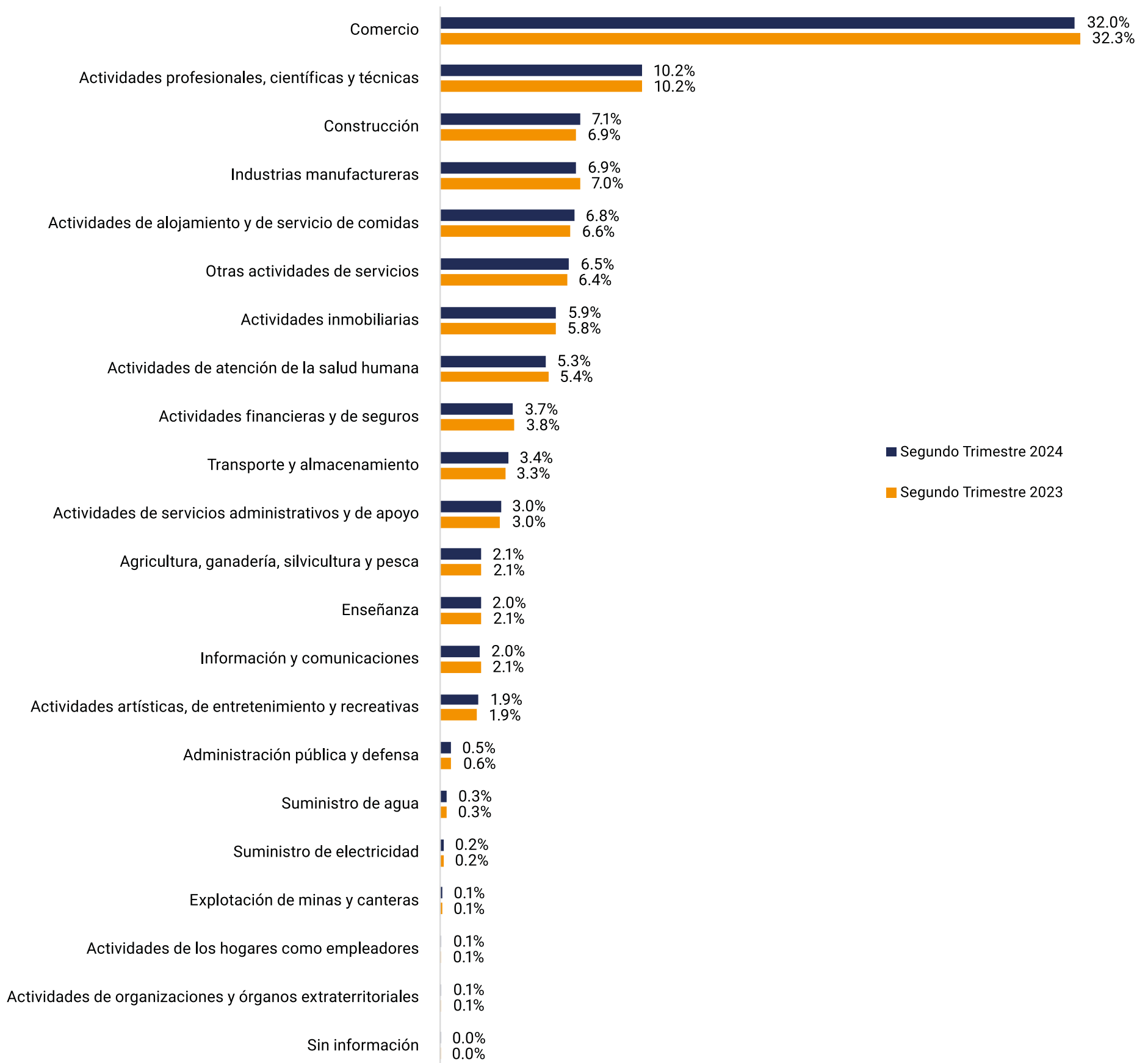
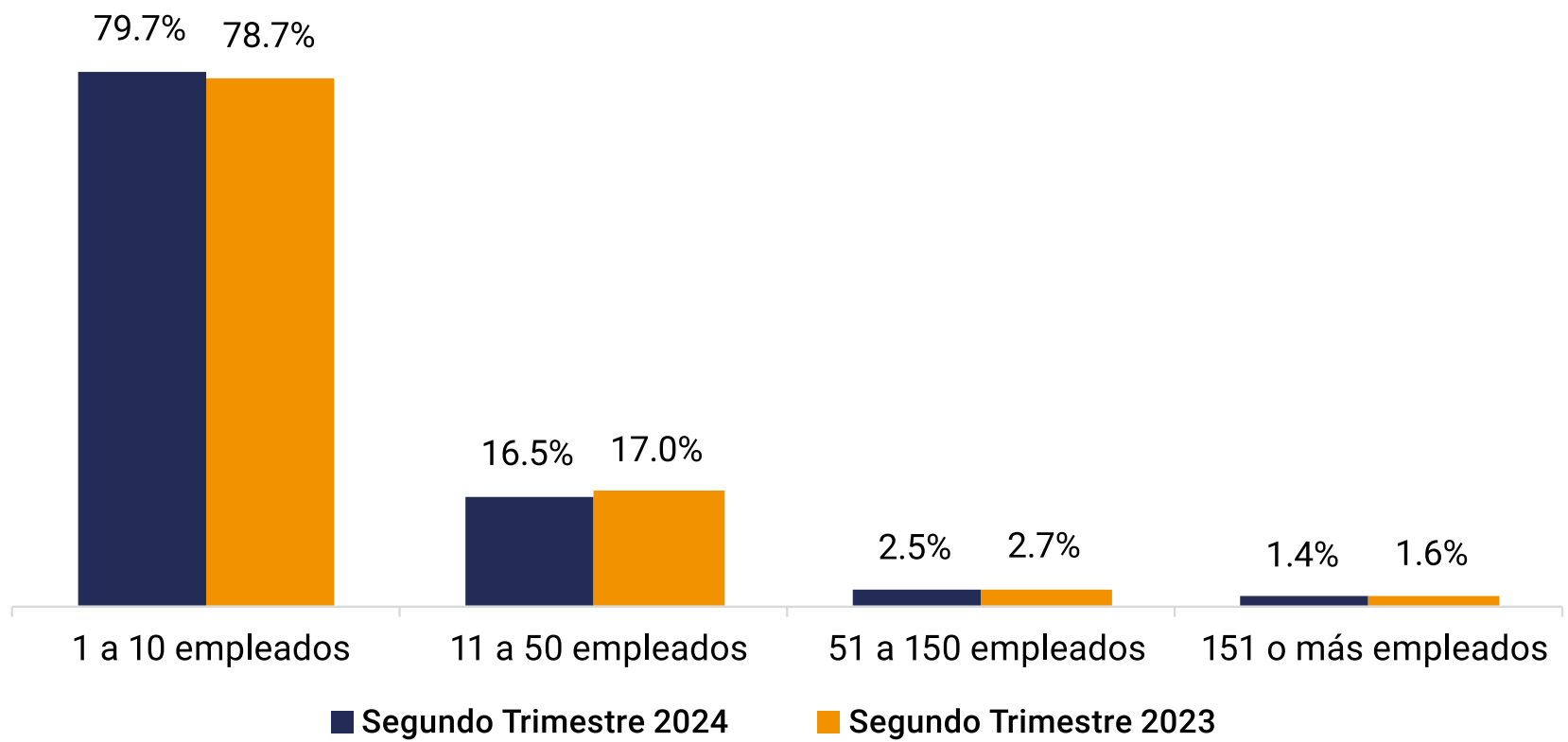
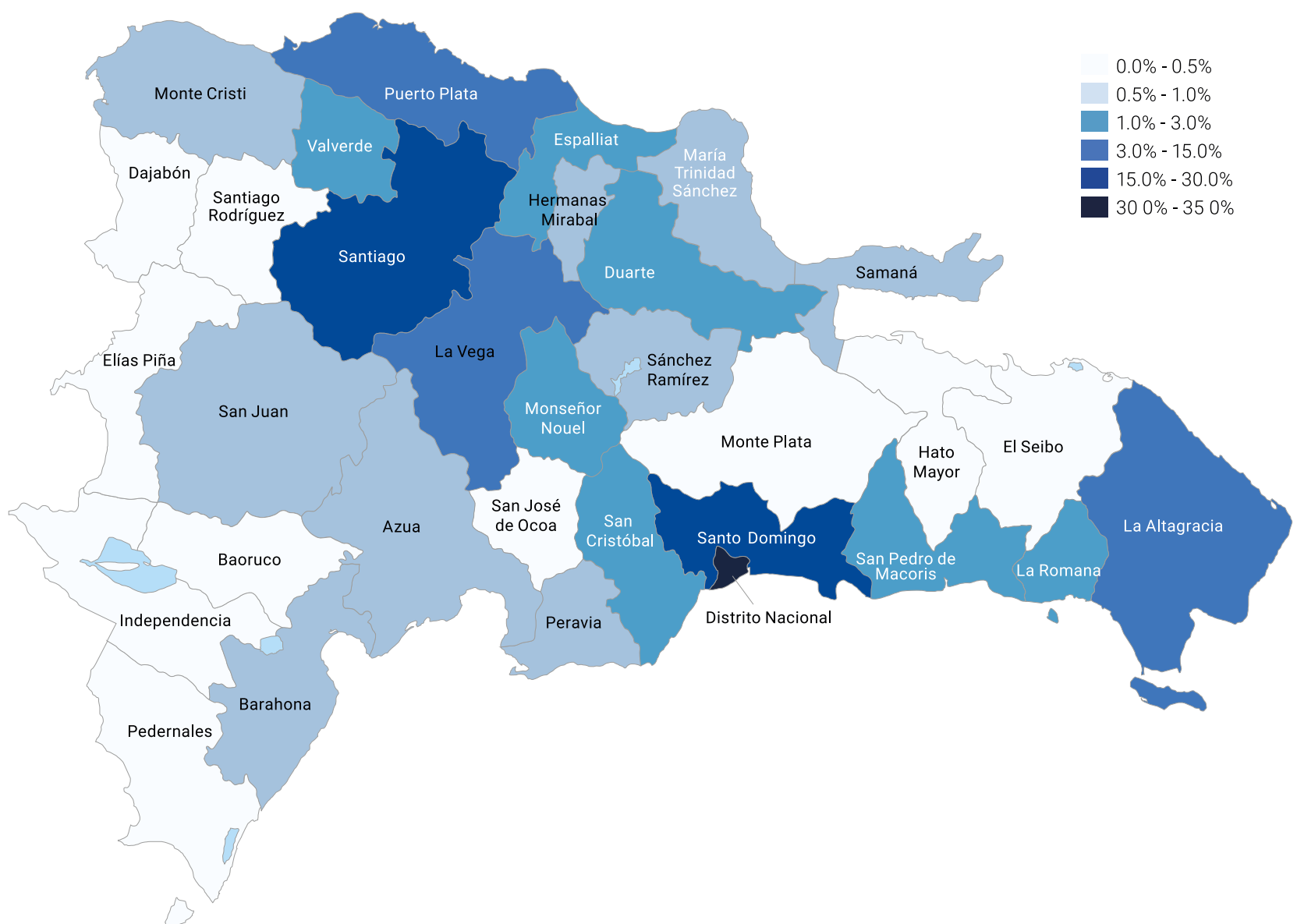




Gráfico 3 REPÚBLICA DOMINICANA: Porcentaje del acumulado de empresas, según rango de empleados, abril-junio, 2023-2024



Mapa 1 REPÚBLICA DOMINICANA: Distribución porcentual del acumulado de empresas, según provincia del domicilio declarado por la empresa, abril-junio, 2023-2024





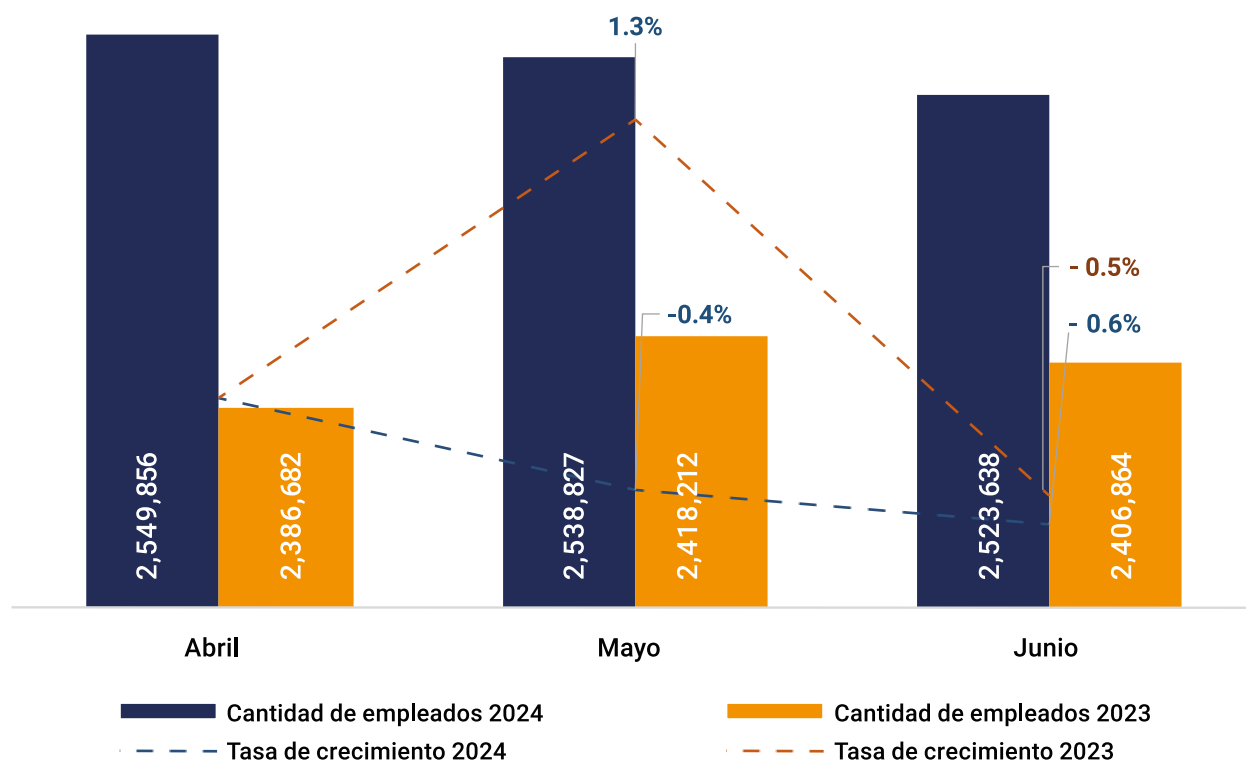
Empleos formales

Resumen análisis:

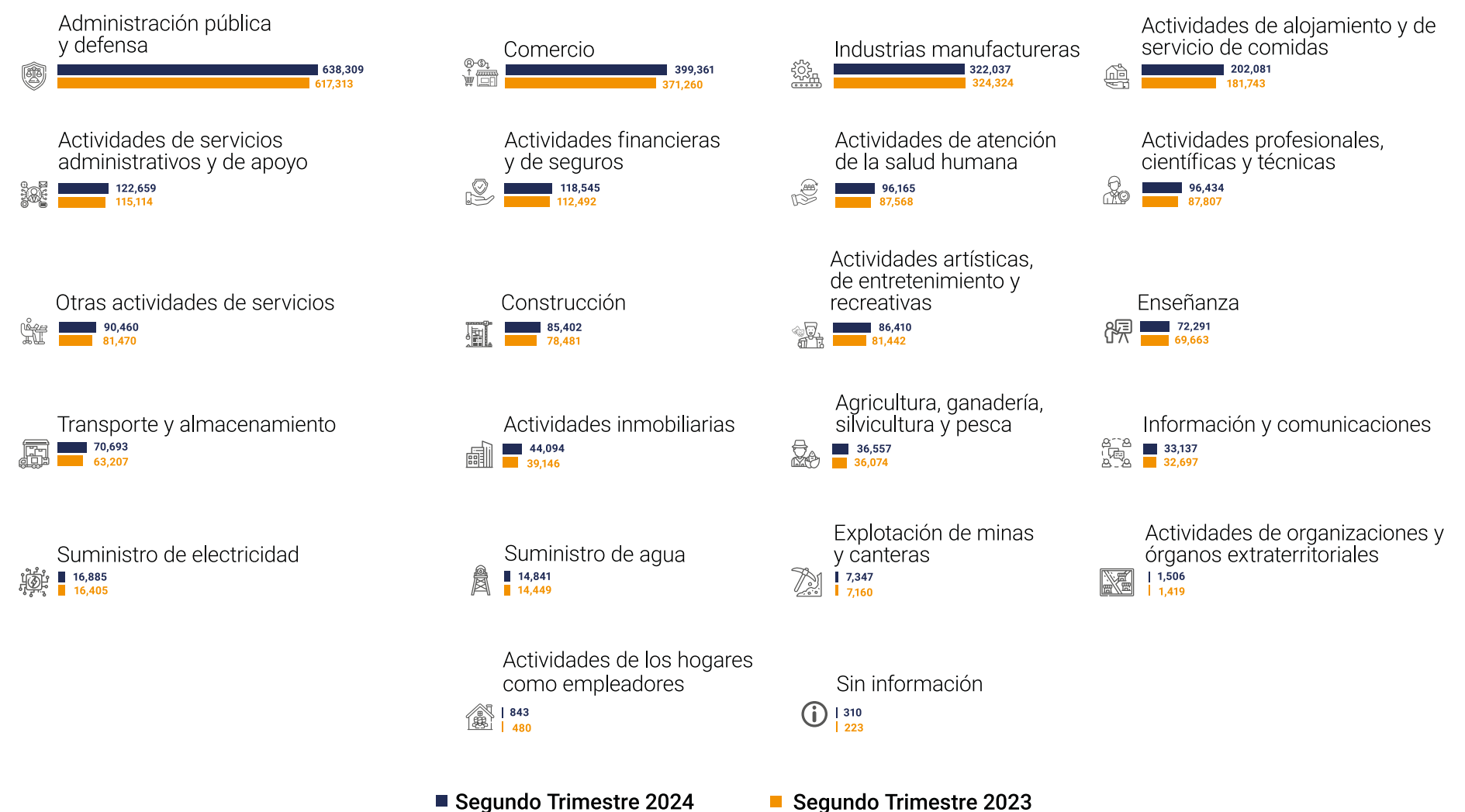
En lo referente a empleos formales, el segundo trimestre del 2024 sostuvo una tendencia distinta a la del 2023 en términos de crecimiento mensual y, además, mostró un incremento significativo en la cantidad de empleados promedio. En el mes de junio del 2024 el empleo formal se posiciona en 2,523,638 empleados, para un aumento del 4.9% respecto al segundo trimestre del año anterior.

Entre tanto, en lo referente a la masa trabajadora masculina, se evidencia que, independientemente del tamaño de la empresa, los hombres exhiben una participación porcentual superior al 50% en los diferentes rangos. En términos del empleo femenino, las Actividades artísticas, de entretenimiento y recreativas poseen mayor participación, con un 82.8%.

Gráfico 4 REPÚBLICA DOMINICANA: Cantidad de empleados formales, según mes, abril-junio, 2023-2024



Infografía 1 REPÚBLICA DOMINICANA: Cantidad de empleados formales, según sección de actividad económica, promedio trimestral, abril-junio 2023-2024



Nota: El empleo clasificado en Sin información pertenece a las empresas que no tienen la actividad económica identificada.

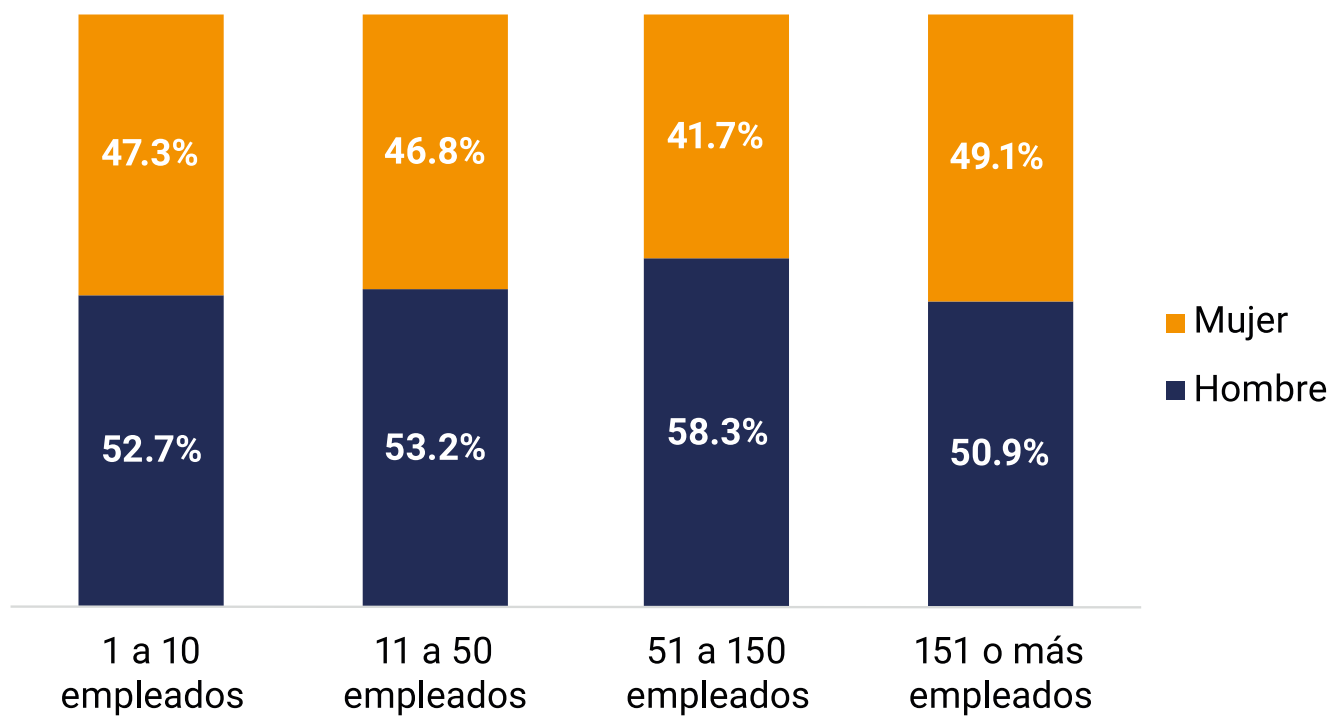




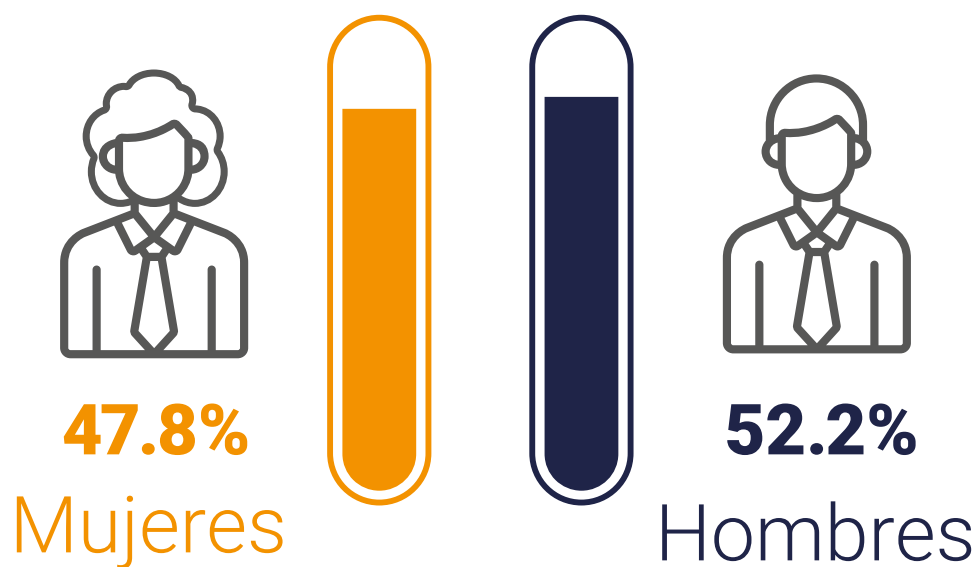
Gráfico 5 REPÚBLICA DOMINICANA: Cantidad de empleados por sexo, según mes, abril-junio, 2023-2024



Gráfico 6 REPÚBLICA DOMINICANA: Participación porcentual de los empleados por sexo, según rango de empleados, promedio trimestral, abril-junio 2024



Infografía 2 REPÚBLICA DOMINICANA: Participación porcentual de los empleados por sexo, promedio trimestral, abril-junio 2024



Infografía 3 REPÚBLICA DOMINICANA: Participación porcentual de los empleados por sexo, según sección de actividad económica, promedio trimestral, abril-junio 2024





Remuneraciones y salarios

Resumen análisis:

El total de las remuneraciones pagadas por las empresas formales mantuvo una tendencia al alza respecto al 2023. En cuanto al salario promedio por empleado, las empresas grandes, de 151 o más empleados, reflejan mayor participación, con un promedio de RD\$36,608 mensual. La actividad económica que paga en promedio mayor salario mensual a sus empleados es Suministro de electricidad (RD\$53,481).

Gráfico 7 REPÚBLICA DOMINICANA: Total de remuneraciones (masa salarial) por mes, abril-junio, 2023-2024 (Millones de pesos dominicanos)

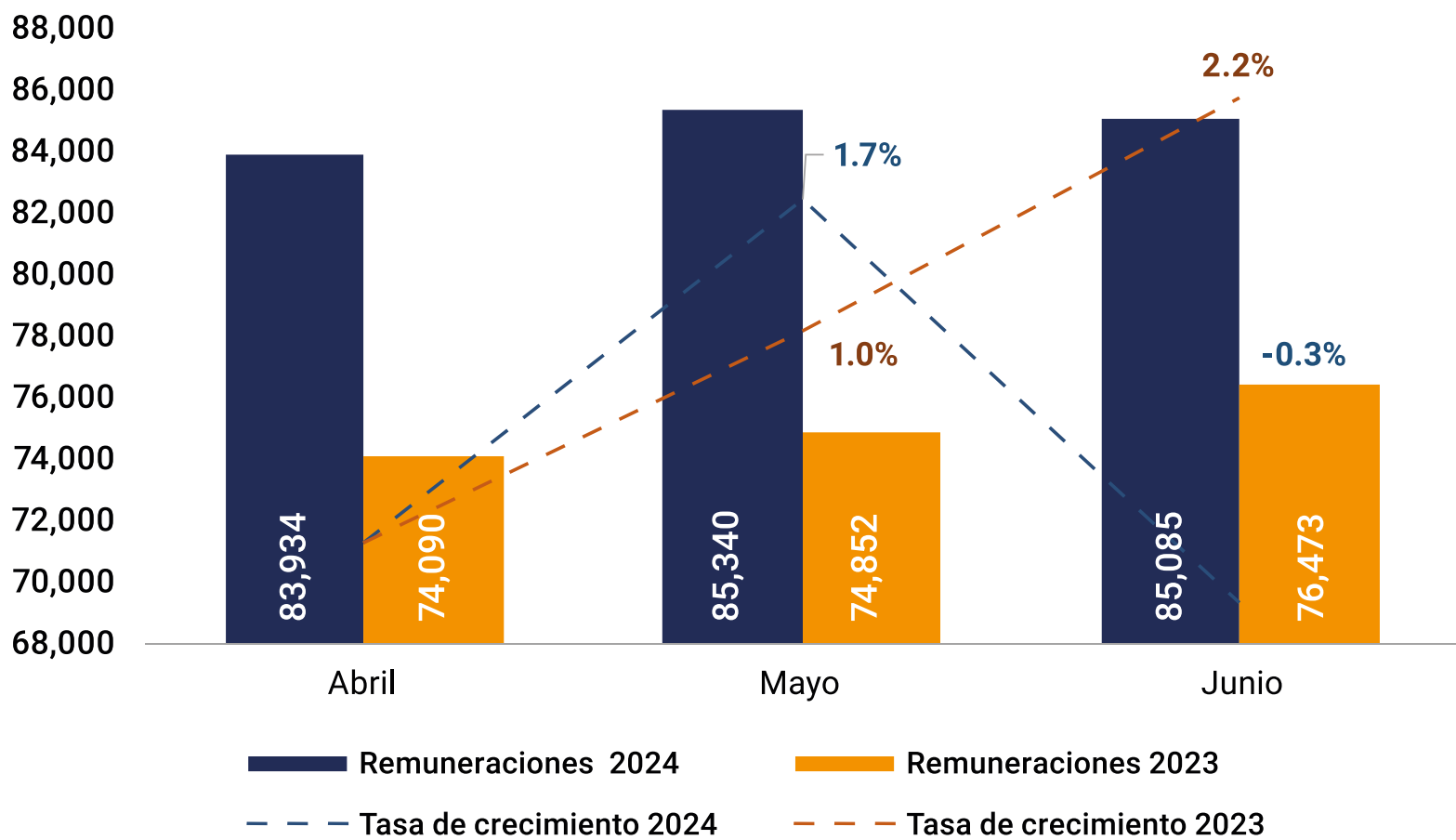


Gráfico 8 REPÚBLICA DOMINICANA: Salario promedio por empleado mensual, según rango de empleados, promedio trimestral, abril-junio 2023-2024 (pesos dominicanos)

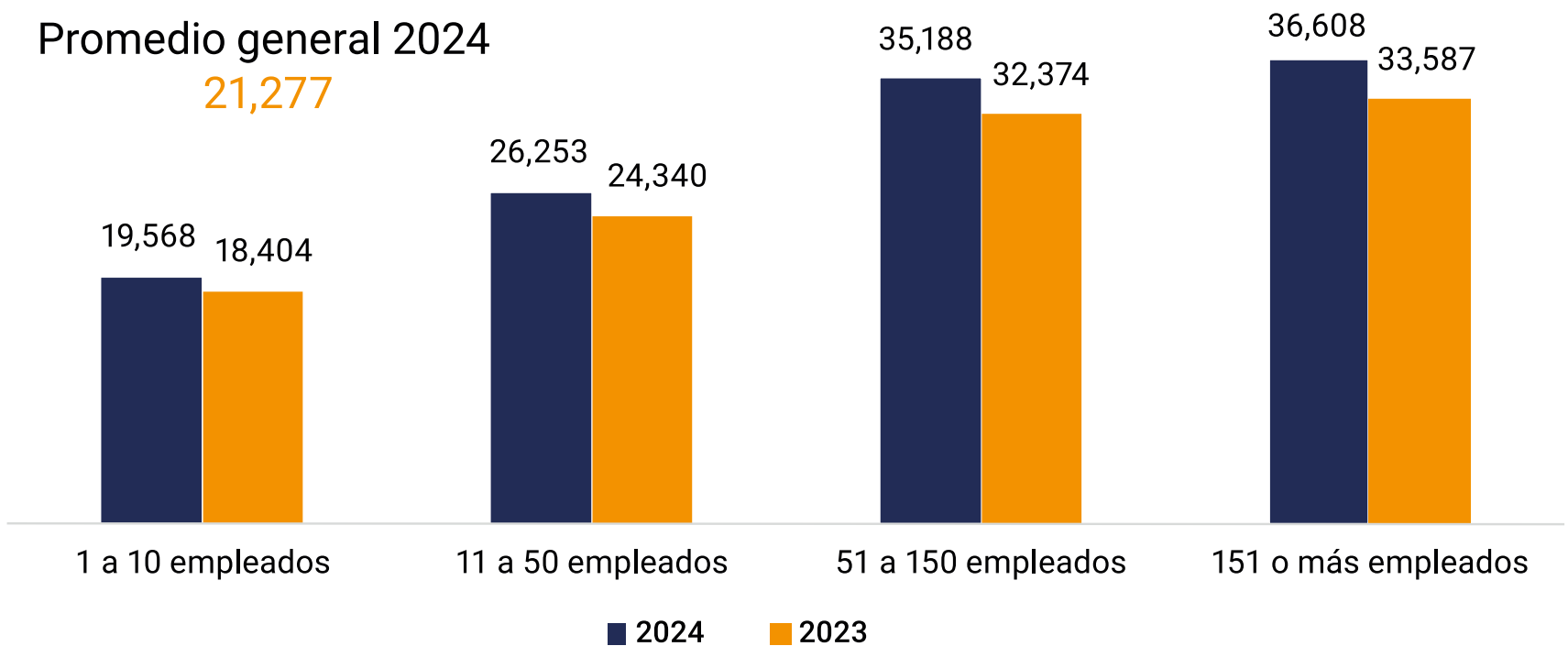
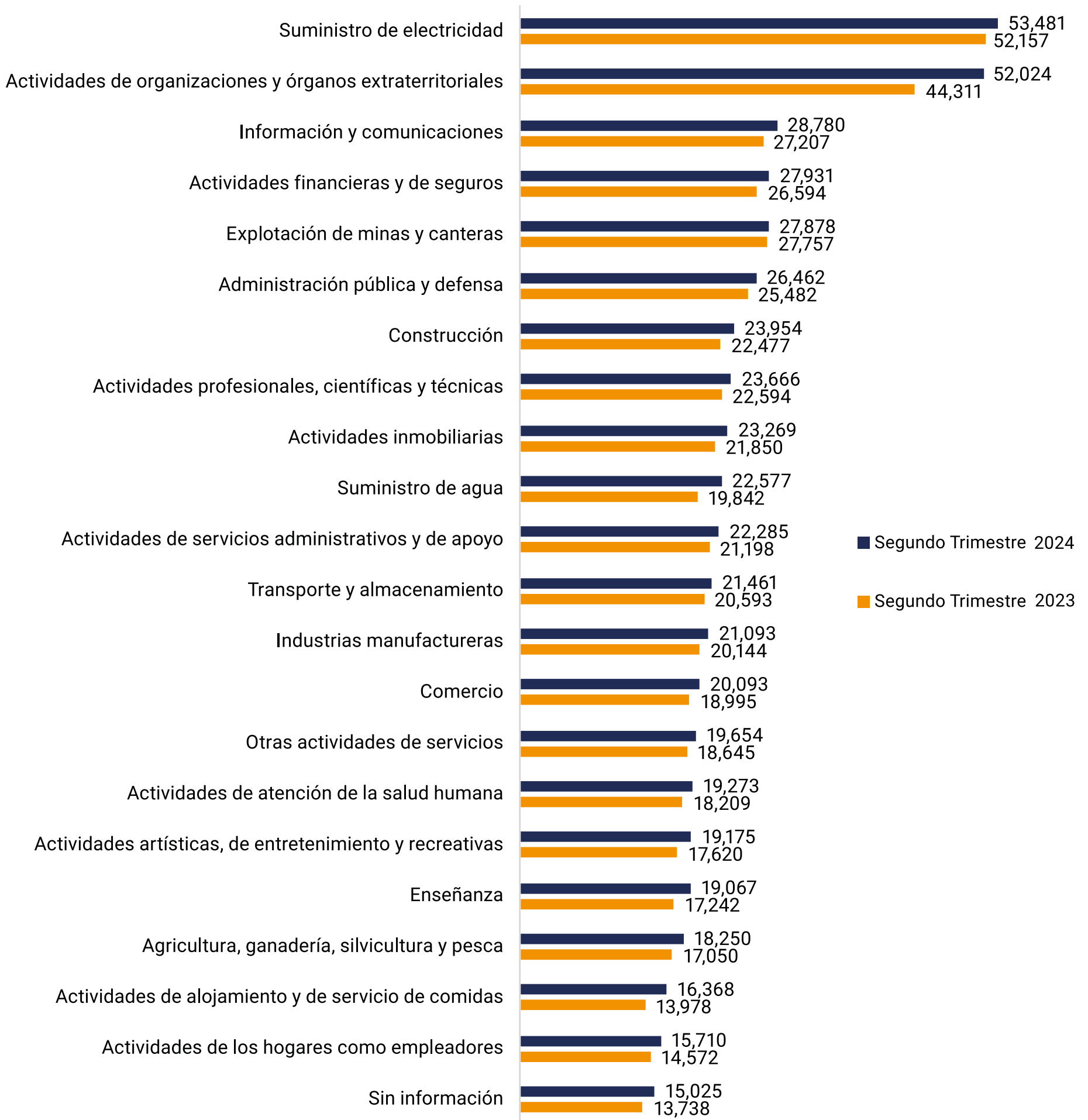




Gráfico 9 REPÚBLICA DOMINICANA: Salario promedio por empleado mensual, según actividad económica, enero-junio 2023-2024 (pesos dominicanos)



Nota: El salario clasificado en Sin información pertenece a las empresas que no tienen la actividad económica identificada.