

ANUARIO DE ESTADÍSTICAS DE MUERTES ACCIDENTALES Y VIOLENTAS

2019

Dirección general

Directora Nacional de la Oficina Nacional Estadística

Miosotis Rivas Peña

Dirección Estadísticas Demográficas, Sociales y Ambientales

Mildred Gabriela Martínez Mejía

Departamento de Estadísticas Demográficas, Sociales y Culturales

Carlos Antonio Hernández Santiago, Encargado

División de Estadísticas Judiciales y Culturales

Francisco Florencio Solís, Encargado

Carmen Julia Mejía Torres, analista

Belkis Caminero, analista

Carmen Mariñez, auxiliar

Elba Medrano, digitadora

Apoyo interinstitucional

Encargado del Departamento de Estadísticas y Cartografía de la Policía Nacional

Coronel Julio García

Técnico Auxiliar de la Policía Nacional

Capitán Fernando Encarnación

Jesús Capellán

Coordinador del Observatorio de Seguridad Ciudadana

Alberto Morillo

Apoyo editorial

Directora de comunicaciones: Gladjorie Rodríguez

Diseño: Marianny Oller

Diagramación: Patricia Manzueta

Corrección: Santiago Almada

ISSN 2415-0673

Ficha técnica

Nombre de la publicación	Anuario de estadísticas de muertes accidentales y violentas, 2019
Objetivo general	Ofrecer información estadística sobre el volumen y las características de las muertes violentas y accidentales, así como también de los accidentes de tránsito con resultados trágicos que ocurren en todo el país
Descripción general	Información estadística de todo el territorio nacional y desagregada, que permite conocer las características de los eventos accidentales y violentos: homicidios, suicidios, accidentes de tránsito, electrocuciones y ahogamientos.
Año de inicio del producto estadístico	2019
Tipo de levantamiento	La Policía Nacional realiza la recopilación de las muertes accidentales y violentas que ocurren en toda la geografía nacional y, a partir de estos datos, se extraen las variables esenciales para consolidar cinco bases de datos.
Periodicidad del levantamiento de la información	Mensual.
Cobertura geográfica	Nacional y provincial. Para el Distrito Nacional y Santo Domingo las informaciones se desagregan a nivel de municipio.
Fuentes	Registros administrativos de la Policía Nacional y la Dirección General de Seguridad de Tránsito y Transporte Terrestre.
Fecha de la publicación	Noviembre, 2020
Medios para la difusión de las publicaciones	Publicación digital en CD, y en línea a través del portal Web de la ONE.
Contactos.	<p>Directora Nacional de la Oficina Nacional Estadística Miosotis Rivas Peña Tel. 809-682-7777, ext. 2101 miosotis.rivas@one.gob.do</p> <p>Directora de Estadísticas Demográficas, Sociales y Ambientales Mildred Grabiela Martínez Mejía. Tel. 809-682-7777, ext. mildred.martinez@one.gob.do</p> <p>Encargado del Departamento de Estadísticas Demográficas, Sociales y Culturales Carlos Antonio Hernández Santiago,. Tel. 809 682-7777 ext. 3825 carlos.hernandez@one.gob.do</p> <p>Encargado División de Estadísticas Judiciales y Culturales: Francisco Florencio Solís Tel. 809-682-7777, ext. 3828 francisco.florencio@one.gob.do</p>
Unidad encargada	

Presentación	9
1 Muertes accidentales y violentas	
1.1 Muertes accidentales y violentas registradas por sexo, según tipo, 2019.	12
1.2 Muertes accidentales y violentas registradas por tipo, según región y provincia, 2019.	13
2 Accidentes de tránsito	
2.1 Accidentes de tránsito terrestre que causaron muertes por día de la semana, según mes, 2019.	17
2.2 Accidentes de tránsito terrestre que causaron muertes por día de la semana, según tipo de accidente, 2019.	18
2.3 Accidentes de tránsito terrestre que causaron muertes por tipo de accidente, según región y provincia, 2019.	19
2.4 Distribución absoluta y porcentual de los accidentes de tránsito terrestre que causaron muertes, según región y provincia, 2019.	21
2.5 Accidentes de tránsito terrestre registrados que causaron muertes por día de la semana, según región y provincia, 2019.	22
2.6 Accidentes de tránsito terrestre registrados que causaron muertes por mes, según región y provincia, 2019.	24
2.7 Accidentes de tránsito terrestre registrados que causaron muertes por mes, según rango de hora, 2019.	26
2.8 Accidentes de tránsito terrestre registrados que causaron muertes por día de la semana, según rango de hora, 2019.	27
2.9 Accidentes de tránsito terrestre registrados que causaron muertes, según día de la semana, 2019.	28
2.10 Accidentes de tránsito terrestre registrados que causaron muertes por rango de hora de ocurrencia, según región y provincia, 2019. ..	29
2.11 Muertes registradas en accidentes de tránsito terrestre por sexo, según mes, 2019.	31
2.12 Muertes registradas en accidentes de tránsito terrestre por sexo, según grupos de edad, 2019.	32
2.13 Muertes registradas en accidentes de tránsito terrestre por sexo, según tipo de accidente, 2019.	33
2.14 Muertes registradas en accidentes de tránsito por tipo de accidente, según región y provincia, 2019.	34
2.15 Muertes registradas en accidentes de tránsito terrestre por sexo, según región y provincia, 2019.	36
2.16 Muertes registradas en accidentes de tránsito terrestre por sexo, según país de nacionalidad, 2019.	38
2.17 Muertes registradas en accidentes de tránsito por sexo, según medio de transporte en que viajaba la víctima, 2019.	39
3 Suicidios	
3.1 Suicidios registrados por sexo, según mes, 2019.	43
3.2 Suicidios registrados por sexo, según grupos de edad, 2019.	44
3.3 Suicidios registrados por sexo, según país de nacionalidad, 2019.	45
3.4 Suicidios registrados por sexo, según medio o método empleado, 2019.	46
3.5 Suicidios registrados por medio o método empleado, según mes, 2019.	47
3.6 Suicidios registrados por día de la semana, según rango de hora de ocurrencia, 2019.	48
3.7 Suicidios registrados por sexo, según región y provincia, 2019.	49
3.8 Suicidios registrados por medio o método empleado, según región y provincia, 2019.	51
3.9 Suicidios registrados en el Distrito Nacional y la provincia Santo Domingo por sexo, según provincia y municipio, 2019.	51

4 Homicidios

4.1 Homicidios registrados por calificación, según región y provincia, 2019.	55
4.2 Homicidios registrados por sexo, según mes, 2019.	57
4.3 Homicidios registrados por día de la semana, según lugar o sitio de ocurrencia, 2019.	58
4.3 Distribución porcentual de los homicidios registrados, según lugar de ocurrencia, 2019.	58
4.4 Homicidios registrados por día de la semana, según rango de hora, 2019.	59
4.5 Homicidios registrados por sexo, según grupos de edad, 2019.	60
4.6 Homicidios registrados por sexo, según país nacionalidad, 2019.	61
4.7 Homicidios registrados por sexo, según medio o método empleado, 2019.	62
4.8 Homicidios registrados por sexo, según circunstancia o escenario del hecho, 2019.	63
4.9 Homicidios registrados por sexo, según tipo de conflicto, 2019.	64
4.10 Homicidios registrados por calificación, según región y provincia, 2019.	65
4.11 Homicidios registrados por lugar o sitio de ocurrencia, según región y provincia, 2019.	67
4.12 Homicidios registrados por circunstancia o escenario, según región y provincia, 2019.	69
4.13 Homicidios registrados por tipo de conflicto, según región y provincia, 2019.	71
4.14 Homicidios registrados por medio o método empleado, según región y provincia, 2019.	73
4.15 Homicidios registrados en el Distrito Nacional y la provincia Santo Domingo por sexo, según provincia y municipio, 2019.	75

5 Mujeres fallecidas por violencia

5.1 Distribución absoluta y porcentual de las mujeres fallecidas en condiciones de violencia, según mes, 2019.	79
5.2 Mujeres fallecidas en condiciones de violencia, según relación o parentesco con el victimario, 2019.	80
5.3 Mujeres fallecidas en condiciones de violencia por relación o parentesco con el victimario, según región y provincia, 2019.	81
5.4 Mujeres fallecidas en condiciones de violencia por medio o método empleado, según circunstancia o escenario, 2019.	83
5.5 Mujeres fallecidas en condiciones de violencia por medio o método empleado, según tipo de conflicto, 2019.	84
5.6 Mujeres fallecidas en condiciones de violencia por circunstancia o escenario, según grupos de edad, 2019.	85
5.7 Mujeres fallecidas en condiciones de violencia por tipo de conflicto, según grupos de edad, 2019.	86
5.8 Mujeres fallecidas en condiciones de violencia por medio o método empleado, según región y provincia, 2019.	87
5.9 Mujeres fallecidas en condiciones de violencia por circunstancia o escenario, según región y provincia, 2019.	89
5.10 Mujeres fallecidas en condiciones de violencia por tipo de conflicto, según región y provincia, 2019.	91

6 Ahogados

6.1 Ahogamientos registrados por sexo, según mes, 2019.	95
6.2 Ahogamientos registrados por sexo, según grupos de edad, 2019.	96
6.3 Ahogamientos registrados por sexo, según lugar de ocurrencia, 2019.	97
6.4 Ahogamientos registrados por lugar de ocurrencia, según grupos de edad, 2019.	98
6.5 Mujeres fallecidas en condiciones de violencia por tipo de conflicto, según región y provincia, 2019.	99
6.6 Ahogamientos registrados por lugar de ocurrencia, según región y provincia, 2019.	101
6.7 Ahogamientos registrados por día de la semana, según lugar de ocurrencia, 2019.	103
6.8 Ahogamientos registrados por día de la semana, según rango de hora, 2019.	104
6.9 Ahogamientos registrados en Distrito Nacional y la provincia Santo Domingo por lugar de ocurrencia, según provincia y municipio, 2019.	105

7 Electrocuciiones

7.1 Electrocuciiones registradas por sexo, según mes, 2019.	109
7.2 Electrocuciiones registradas por sexo, según grupos de edad, 2019.	110
7.3 Electrocuciiones registradas por sexo, según objeto o medio de contacto, 2019.	111
7.4 Electrocuciiones registradas por objeto o medio de contacto, según grupos de edad, 2019.	112
7.5 Electrocuciiones registradas por sexo, según región y provincia, 2019.	113
7.6 Electrocuciiones registradas por objeto o medio de contacto, según región y provincia, 2019.	115
7.7 Electrocuciiones registradas por día de la semana, según rango de hora, 2019.	117
7.8 Electrocuciiones registradas por objeto o medio de contacto, según rango de hora, 2019.	118
7.9 Electrocuciiones registradas en Distrito Nacional y la provincia Santo Domingo por objeto o medio de contacto, según provincia y municipio, 2019.	119

Glosario	120
--------------------	-----

Referencias Bibliográficas:	122
---------------------------------------	-----

Presentación

El conocimiento del volumen y estructura de las defunciones que ocurren en condiciones de violencia y por causa accidental en una sociedad permite que los que toman decisiones, responsables del diseño de políticas públicas, implementen acciones para reducir este tipo de muertes, que están muy ligadas al contexto social.

La Oficina Nacional de Estadística (ONE) recibe periódicamente los registros administrativos que levanta la Policía Nacional sobre los eventos violentos y accidentales. La ONE integra y procesa el contenido de estos registros para generar la información estadística. Cada registro es clasificado en: muertes por homicidio, suicidio, ahogamiento, electrocución y muertes por lesiones en accidentes de tránsito terrestre.

En este documento presentamos a los usuarios las características de las muertes ocurridas, el perfil socio-demográfico de las personas que fallecen en estos eventos. Su contenido aporta informaciones de capital importancia para las instituciones que diseñan políticas de prevención de muertes y lesiones ocasionadas por violencia y eventos accidentales. También tiene la misión de educar e informar a los ciudadanos sobre estos hechos, que merecen una especial atención por parte de las autoridades competentes y de toda la sociedad.



Miosotis Rivas Peña
Directora Nacional

M

**UERTES
ACCIDENTALES
Y VIOLENTAS**

Cuadro 1.1
REPÚBLICA DOMINICANA: Muertes accidentales y violentas registradas por sexo, según tipo, 2019

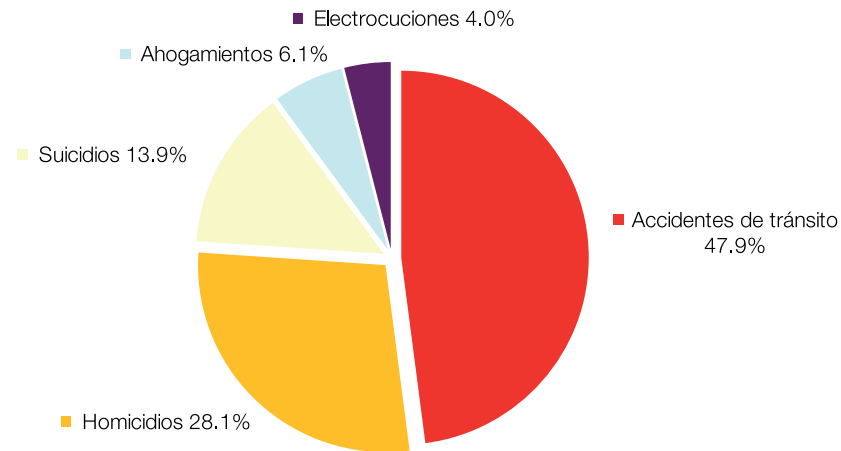
Tipo de muerte	Total	Sexo		
		Hombre	Mujer	Sin información
Total	4,380	3,830	543	7
Accidentes de tránsito ¹	2,100	1,845	248	7
Homicidios ²	1,232	1,080	152	0
Suicidios	607	521	86	0
Ahogamientos	266	225	41	0
Electrocuciones	175	159	16	0

Fuente: Registros administrativos de la Oficina de Estadísticas y Cartografía de la Policía Nacional. Dirección General de Seguridad de Tránsito y Transporte Terrestre.

¹: Nota: Las cifras solo incluyen las muertes registradas en el lugar del accidente.

²: Las cifras incluyen los homicidios intencionales y no intencionales. Cifras preliminares.

Gráfico 1.1
REPÚBLICA DOMINICANA: Distribución porcentual de las muertes accidentales y violentas registradas, según tipo, 2019



Fuente: Registros administrativos de la Oficina de Estadísticas y Cartografía de la Policía Nacional. Dirección General de Seguridad de Tránsito y Transporte Terrestre.

¹: Nota: Las cifras solo incluyen las muertes registradas en el lugar del accidente.

²: Las cifras incluyen los homicidios intencionales y no intencionales. Cifras preliminares.

Cuadro 1.2
 REPÚBLICA DOMINICANA: Muertes accidentales y violentas registradas por tipo, según región y provincia, 2019.

Región y provincia	Total de muertes	Tipo de muerte				
		Accidentes de tránsito ¹	Homicidios ²	Suicidios	Ahogamientos	Electrocuciones
Total	4,380	2,100	1,232	607	266	175
Región Metropolitana	1,153	392	463	169	57	73
Distrito Nacional	278	91	129	40	5	13
Santo Domingo	875	301	334	129	52	60
Región Cibao Norte	701	333	156	123	60	26
Españat	111	62	21	20	5	3
Puerto Plata	172	107	23	18	18	4
Santiago	418	164	112	85	37	19
Región Cibao Sur	437	281	70	57	17	12
La Vega	264	167	44	40	7	6
Sanchez Ramírez	75	41	16	7	6	5
Monseñor Nouel	98	73	10	10	4	1
Región Cibao Nordeste	326	189	63	48	21	8
Duarte	127	64	30	22	8	4
María Trinidad Sánchez	93	64	13	8	5	3
Hermanas Mirabal	43	23	9	9	1	1
Samaná	63	38	11	9	7	0
Región Cibao Noroeste	220	123	48	27	19	3
Dajabón	34	16	8	4	3	3
Monte Cristi	64	30	18	8	8	0
Santiago Rodríguez	36	22	4	4	3	0
Valverde	86	55	18	11	5	0
Región Valdesia	569	307	158	63	20	20
Azua	133	80	32	12	4	5
Peravia	107	57	29	13	4	4
San Cristóbal	290	147	88	32	11	11
San José de Ocoa	39	23	9	6	1	0

Cuadro 1.2

Región y provincia	Total de muertes	Tipo de muerte				
		Accidentes de tránsito ¹	Homicidios ²	Suicidios	Ahogamientos	Electrocuciones
Región Enriquillo	170	80	46	20	11	12
Baoruco	36	19	10	3	2	1
Barahona	94	44	24	10	8	8
Independencia	24	12	4	6	0	2
Pedernales	16	5	8	1	1	1
Región del Valle	140	71	37	22	8	2
Elías Piña	18	7	9	0	2	0
San Juan	122	64	28	22	6	2
Región Yuma	402	200	119	42	33	8
El Seibo	46	24	15	5	2	0
La Altagracia	254	140	60	27	22	5
La Romana	102	36	44	10	9	3
Región Higuamo	262	124	72	36	20	11
San Pedro de Macorís	139	69	35	15	15	5
Monte Plata	89	41	22	18	5	4
Hato Mayor	34	14	15	3	0	2

Fuente: Registros administrativos de la Oficina de Estadísticas y Cartografía de la Policía Nacional. Dirección General de Seguridad de Tránsito y Transporte Terrestre."

¹: Nota: Las cifras solo incluyen las muertes registradas en el lugar del accidente.

²: Las cifras incluyen los homicidios intencionales y no intencionales.

Cifras preliminares.



A

**CCIDENTES
DE
TRANSITO**

Cuadro 2.1

REPÚBLICA DOMINICANA: Accidentes de tránsito terrestre que causaron muertes por día de la semana, según mes, 2019.

Mes	Total	Día de la semana						
		Lunes	Martes	Miércoles	Jueves	Viernes	Sábado	Domingo
Total	1,876	288	202	177	215	209	288	497
Enero	128	20	23	22	14	15	10	24
Febrero	147	29	13	12	19	15	20	39
Marzo	175	23	11	12	10	26	27	66
Abril	154	23	24	14	10	25	26	32
Mayo	142	17	14	18	15	16	24	38
Junio	145	20	12	13	16	13	26	45
Julio	167	33	27	17	15	9	21	45
Agosto	154	28	15	8	21	11	29	42
Septiembre	160	21	19	7	16	26	24	47
Octubre	175	20	25	20	33	12	30	35
Noviembre	173	23	10	13	17	28	31	51
Diciembre	156	31	9	21	29	13	20	33

Fuente: Registros administrativos de la Dirección General de Seguridad de Tránsito y Transporte Terrestre.
 Nota: Cifras preliminares.

Cuadro 2.2

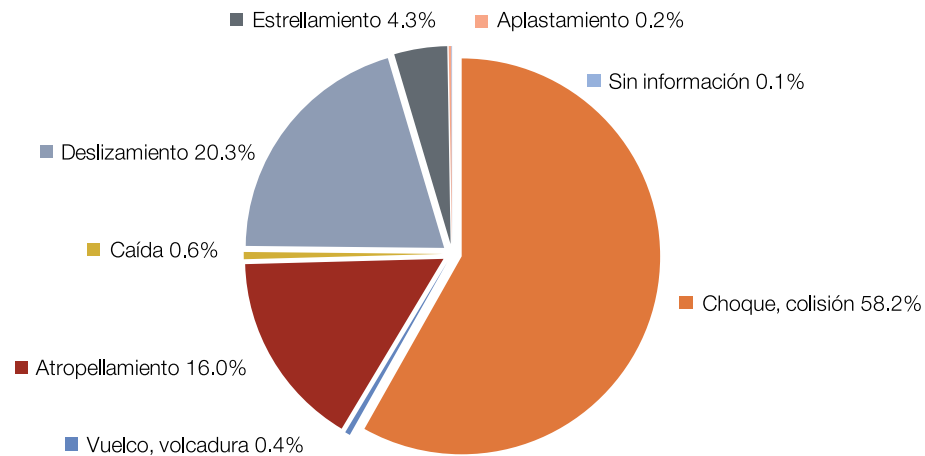
REPÚBLICA DOMINICANA: Accidentes de tránsito terrestre que causaron muertes por día de la semana, según tipo de accidente, 2019.

Tipos de accidente	Total	Día de la semana						
		Lunes	Martes	Miércoles	Jueves	Viernes	Sábado	Domingo
Total	1,876	288	202	177	215	209	288	497
Choque, colisión	1,091	165	122	96	108	126	185	289
Vuelco, volcadura	8	0	1	0	4	1	2	0
Atropellamiento	300	40	41	34	43	37	43	62
Caída	11	2	1	2	3	1	1	1
Deslizamiento	380	67	27	40	45	36	48	117
Estrellamiento	81	12	10	5	12	8	9	25
Aplastamiento	4	2	0	0	0	0	0	2
Sin información	1	0	0	0	0	0	0	1

Fuente: Registros administrativos de la Dirección General de Seguridad de Tránsito y Transporte Terrestre.
Nota: Cifras preliminares.

Gráfico 2.2

REPÚBLICA DOMINICANA: Distribución porcentual de los accidentes de tránsito terrestre registrados que causaron muertes según tipo de accidente, 2019.



Fuente: Registros administrativos de la Dirección General de Seguridad de Tránsito y Transporte Terrestre.
Nota: Cifras preliminares.

Cuadro 2.3

REPÚBLICA DOMINICANA: Accidentes de tránsito terrestre que causaron muertes por tipo de accidente, según región y provincia, 2019.

Región y provincia	Total	Tipo de accidente							Sin información
		Choque, colisión	Vuelco, volcadura	Atropellamiento	Caída	Deslizamiento	Estrellamiento	Aplastamiento	
Total	1,876	1,091	8	300	11	380	81	4	1
Región Metropolitana	363	200	0	102	0	35	26	0	0
Distrito Nacional	85	54	0	25	0	3	3	0	0
Santo Domingo	278	146	0	77	0	32	23	0	0
Región Cibao Norte	296	177	2	42	1	60	14	0	0
Españat	55	29	0	7	0	16	3	0	0
Puerto Plata	97	61	1	16	1	16	2	0	0
Santiago	144	87	1	19	0	28	9	0	0
Región Cibao Sur	247	147	0	36	0	56	7	1	0
La Vega	148	95	0	18	0	29	5	1	0
Sánchez Ramírez	37	19	0	4	0	14	0	0	0
Monseñor Nouel	62	33	0	14	0	13	2	0	0
Región Cibao Nordeste	168	95	0	15	0	54	4	0	0
Duarte	56	38	0	2	0	13	3	0	0
María Trinidad Sánchez	56	32	0	5	0	19	0	0	0
Hermanas Mirabal	21	12	0	3	0	6	0	0	0
Samaná	35	13	0	5	0	16	1	0	0
Región Cibao Noroeste	109	65	1	15	3	19	5	1	0
Dajabón	16	8	0	4	0	2	1	1	0
Monte Cristi	24	16	1	2	0	3	2	0	0
Santiago Rodríguez	19	11	0	2	1	5	0	0	0
Valverde	50	30	0	7	2	9	2	0	0
Región Valdesia	264	160	1	34	2	58	7	1	1
Azua	59	41	0	6	0	11	0	0	1
Peravia	49	30	0	8	0	10	1	0	0
San Cristóbal	136	79	1	19	2	30	4	1	0
San José de Ocoa	20	10	0	1	0	7	2	0	0
Región Enriquillo	70	34	1	9	0	20	6	0	0
Baoruco	18	9	0	2	0	7	0	0	0
Barahona	37	20	1	2	0	10	4	0	0
Independencia	11	4	0	4	0	3	0	0	0
Pedernales	4	1	0	1	0	0	2	0	0

Cuadro 2.3

Región y provincia	Total	Tipo de accidente							
		Choque, colisión	Vuelco, volcadura	Atropellamiento	Caída	Deslizamiento	Estrellamiento	Aplastamiento	Sin información
Región del Valle	62	36	2	6	1	16	1	0	0
Elías Piña	7	2	0	1	1	3	0	0	0
San Juan	55	34	2	5	0	13	1	0	0
Región Yuma	185	108	0	23	4	42	7	1	0
El Seibo	18	11	0	1	0	5	1	0	0
La Altagracia	132	78	0	18	3	26	6	1	0
La Romana	35	19	0	4	1	11	0	0	0
Región Higuamo	112	69	1	18	0	20	4	0	0
San Pedro de Macorís	64	37	1	13	0	12	1	0	0
Monte Plata	35	28	0	2	0	4	1	0	0
Hato Mayor	13	4	0	3	0	4	2	0	0

Fuente: Registros administrativos de la Dirección General de Seguridad de Tránsito y Transporte Terrestre.

Nota: Cifras preliminares

Cuadro 2.4

REPÚBLICA DOMINICANA: Distribución absoluta y porcentual de los accidentes de tránsito terrestre que causaron muertes, según región y provincia, 2019.

Región y provincia	Total	Porcentaje (%)	Región y provincia	Total	Porcentaje (%)
Total	1,876	100.0	Región Valdesia	264	14.0
Región Metropolitana	363	19.6	Azua	59	3.2
Distrito Nacional	85	4.5	Peravia	49	2.6
Santo Domingo	278	15.1	San Cristóbal	136	7.3
Región Cibao Norte	296	16.1	San José de Ocoa	20	1.0
Españat	55	2.9	Región Enriquillo	70	3.7
Puerto Plata	97	5.3	Baoruco	18	1.1
Santiago	144	7.9	Barahona	37	1.9
Región Cibao Sur	247	13.0	Independencia	11	0.5
La Vega	148	7.8	Pedernales	4	0.2
Sanchez Ramírez	37	2.0	Región del Valle	62	3.3
Monseñor Nouel	62	3.2	Elías Piña	7	0.4
Región Cibao Nordeste	168	9.0	San Juan	55	2.9
Duarte	56	3.3	Región Yuma	185	9.9
María Trinidad Sánchez	56	2.8	El Seibo	18	1.0
Hermanas Mirabal	21	1.1	La Altagracia	132	7.0
Samaná	35	1.9	La Romana	35	1.9
Región Cibao Noroeste	109	5.8	Región Higuamo	112	5.6
Dajabón	16	1.1	San Pedro de Macorís	64	3.0
Monte Cristi	24	1.2	Monte Plata	35	1.9
Santiago Rodríguez	19	1.0	Hato Mayor	13	0.7
Valverde	50	2.5			

Fuente: Registros administrativos de la Dirección General de Seguridad de Tránsito y Transporte Terrestre.
Nota: Cifras preliminares.

Cuadro 2.5

REPÚBLICA DOMINICANA: Accidentes de tránsito terrestre registrados que causaron muertes por día de la semana, según región y provincia, 2019.

Región y provincia	Total	Día de la semana						
		Lunes	Martes	Miércoles	Jueves	Viernes	Sábado	Domingo
Total	1,876	288	202	177	215	209	288	497
Región Metropolitana	363	44	47	43	48	47	65	69
Distrito Nacional	85	7	14	12	10	10	17	15
Santo Domingo	278	37	33	31	38	37	48	54
Región Cibao Norte	296	51	31	31	34	34	41	74
Espaillat	55	9	7	7	3	4	6	19
Puerto Plata	97	12	9	8	15	17	13	23
Santiago	144	30	15	16	16	13	22	32
Región Cibao Sur	247	45	17	26	21	14	40	84
La Vega	148	24	9	12	11	11	26	55
Sanchez Ramírez	37	7	3	4	1	1	4	17
Monseñor Nouel	62	14	5	10	9	2	10	12
Región Cibao Nordeste	168	22	18	5	18	16	32	57
Duarte	56	10	9	3	4	8	8	14
María Trinidad Sánchez	56	6	3	0	8	5	13	21
Hermanas Mirabal	21	1	3	1	1	1	7	7
Samaná	35	5	3	1	5	2	4	15
Región Cibao Noroeste	109	17	18	9	14	8	17	26
Dajabón	16	5	1	2	2	1	2	3
Monte Cristi	24	2	6	3	3	2	4	4
Santiago Rodríguez	19	2	4	2	1	0	3	7
Valverde	50	8	7	2	8	5	8	12
Región Valdesia	264	38	29	30	35	32	30	70
Azua	59	8	6	3	6	8	11	17
Peravia	49	9	6	4	9	8	5	8
San Cristóbal	136	17	17	20	18	13	11	40
San José de Ocoa	20	4	0	3	2	3	3	5
Región Enriquillo	70	11	3	2	13	8	11	22
Baoruco	18	2	1	1	4	1	3	6
Barahona	37	7	2	1	6	4	6	11
Independencia	11	2	0	0	2	2	2	3
Pedernales	4	0	0	0	1	1	0	2

Cuadro 2.5

Región y provincia	Total	Día de la semana						
		Lunes	Martes	Miércoles	Jueves	Viernes	Sábado	Domingo
Región del Valle	62	15	5	5	8	6	8	15
Elías Piña	7	0	2	1	0	0	2	2
San Juan	55	15	3	4	8	6	6	13
Región Yuma	185	29	20	19	14	28	25	50
El Seibo	18	1	3	2	1	0	1	10
La Altagracia	132	25	15	14	8	22	16	32
La Romana	35	3	2	3	5	6	8	8
Región Higuamo	112	16	14	7	10	16	19	30
San Pedro de Macorís	64	13	7	2	4	11	10	17
Monte Plata	35	1	6	4	6	3	8	7
Hato Mayor	13	2	1	1	0	2	1	6

Fuente: Registros administrativos de la Dirección General de Seguridad de Tránsito y Transporte Terrestre.
Nota: Cifras preliminares.

Cuadro 2.6

REPÚBLICA DOMINICANA: Accidentes de tránsito terrestre registrados que causaron muertes por mes, según región y provincia, 2019.

Región y provincia	Total	Mes											
		Enero	Febrero	Marzo	Abril	Mayo	Junio	Julio	Agosto	Septiembre	Octubre	Noviembre	Diciembre
Total	1,876	128	147	175	154	142	145	167	154	160	175	173	156
Región Metropolitana	363	28	34	29	22	28	30	29	23	40	35	36	29
Distrito Nacional	85	9	5	6	5	8	10	6	3	8	8	14	3
Santo Domingo	278	19	29	23	17	20	20	23	20	32	27	22	26
Región Cibao Norte	296	20	25	38	22	23	21	28	20	24	28	22	25
Espaillat	55	4	6	5	2	6	2	8	3	4	7	3	5
Puerto Plata	97	3	6	19	9	6	7	8	9	8	8	5	9
Santiago	144	13	13	14	11	11	12	12	8	12	13	14	11
Región Cibao Sur	247	9	18	25	18	15	22	25	24	24	21	24	22
La Vega	148	5	13	13	10	10	13	14	14	16	10	15	15
Sanchez Ramírez	37	1	0	6	2	2	4	6	3	2	5	4	2
Monseñor Nouel	62	3	5	6	6	3	5	5	7	6	6	5	5
Región Cibao Nordeste	168	15	9	11	17	17	12	12	22	12	11	10	20
Duarte	56	2	3	3	4	5	2	8	9	6	3	2	9
María Trinidad Sánchez	56	8	3	3	9	6	4	0	6	3	2	6	6
Hermanas Mirabal	21	4	1	2	2	4	2	0	3	0	1	0	2
Samaná	35	1	2	3	2	2	4	4	4	3	5	2	3
Región Cibao Noroeste	109	4	7	6	7	8	9	9	17	6	16	15	5
Dajabón	16	0	2	1	0	2	2	1	3	1	1	3	0
Monte Cristi	24	2	1	0	3	0	2	2	3	1	3	4	3
Santiago Rodríguez	19	1	3	1	2	1	1	3	1	1	3	2	0
Valverde	50	1	1	4	2	5	4	3	10	3	9	6	2
Región Valdesia	264	25	24	19	25	16	26	23	16	15	25	28	22
Azua	59	6	3	6	4	4	4	8	5	4	7	4	4
Peravia	49	8	7	4	7	1	5	3	1	2	3	5	3
San Cristóbal	136	8	13	8	12	10	16	9	9	9	11	18	13
San José de Ocoa	20	3	1	1	2	1	1	3	1	0	4	1	2

Cuadro 2.6

Región y provincia	Total	Mes											
		Enero	Febrero	Marzo	Abril	Mayo	Junio	Julio	Agosto	Septiembre	Octubre	Noviembre	Diciembre
Región Enriquillo	70	4	5	6	10	9	1	4	4	8	4	8	7
Baoruco	18	1	2	1	3	3	0	0	0	0	1	2	5
Barahona	37	3	3	3	3	5	0	4	3	6	2	4	1
Independencia	11	0	0	0	3	1	1	0	1	1	1	2	1
Pedernales	4	0	0	2	1	0	0	0	0	1	0	0	0
Región del Valle	62	1	3	8	8	7	5	5	7	4	6	3	5
Elías Piña	7	0	0	1	1	0	1	0	1	0	2	1	0
San Juan	55	1	3	7	7	7	4	5	6	4	4	2	5
Región Yuma	185	16	10	24	12	11	8	25	14	17	16	18	14
El Seibo	18	2	0	3	2	1	0	4	3	1	1	1	0
La Altagracia	132	12	8	15	6	10	5	15	10	13	14	13	11
La Romana	35	2	2	6	4	0	3	6	1	3	1	4	3
Región Higuamo	112	6	12	9	13	8	11	7	7	10	13	9	7
San Pedro de Macorís	64	3	8	7	6	4	9	3	3	6	8	5	2
Monte Plata	35	3	3	1	2	3	2	4	4	3	4	3	3
Hato Mayor	13	0	1	1	5	1	0	0	0	1	1	1	2

Fuente: Registros administrativos de la Dirección General de Seguridad de Tránsito y Transporte Terrestre.
Nota: Cifras preliminares.

Cuadro 2.7

REPÚBLICA DOMINICANA: Accidentes de tránsito terrestre registrados que causaron muertes por mes, según rango de hora, 2019.

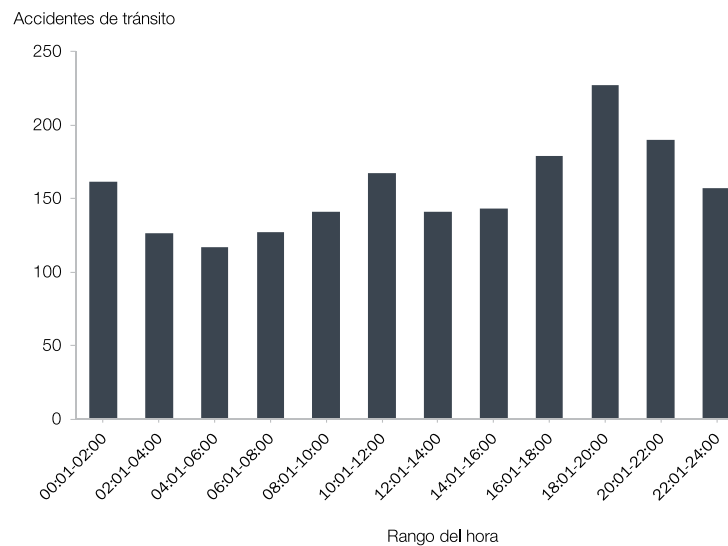
Rango de hora	Total	Mes											
		Enero	Febrero	Marzo	Abril	Mayo	Junio	Julio	Agosto	Septiembre	Octubre	Noviembre	Diciembre
Total	1,876	128	147	175	154	142	145	167	154	160	175	173	156
00:01-02:00	161	11	10	16	9	5	19	13	19	13	12	16	18
02:01-04:00	126	11	9	10	8	10	7	7	11	17	12	14	10
04:01-06:00	117	11	11	12	5	12	8	10	8	11	7	6	16
06:01-08:00	127	14	12	8	13	5	9	15	6	10	14	15	6
08:01-10:00	141	13	16	11	11	10	7	12	12	13	13	11	12
10:01-12:00	167	12	16	15	18	18	12	17	5	14	18	11	11
12:01-14:00	141	8	13	18	10	11	12	7	16	15	14	9	8
14:01-16:00	143	5	10	15	9	12	13	14	18	12	8	15	12
16:01-18:00	179	8	14	11	14	11	11	24	21	12	20	18	15
18:01-20:00	227	10	14	21	29	15	17	22	10	22	28	20	19
20:01-22:00	190	15	7	23	11	18	16	12	16	15	14	25	18
22:01-24:00	157	10	15	15	17	15	14	14	12	6	15	13	11

Fuente: Registros administrativos de la Dirección General de Seguridad de Tránsito y Transporte Terrestre.

Nota: Cifras preliminares.

Gráfico 2.7

REPÚBLICA DOMINICANA: Accidentes de tránsito terrestre registrados que causaron muertes, según rango de hora, 2019.



Fuente: Registros administrativos de la Dirección General de Seguridad de Tránsito y Transporte Terrestre.

Nota: Cifras preliminares.

Cuadro 2.8

REPÚBLICA DOMINICANA: Accidentes de tránsito terrestre registrados que causaron muertes por día de la semana, según rango de hora, 2019.

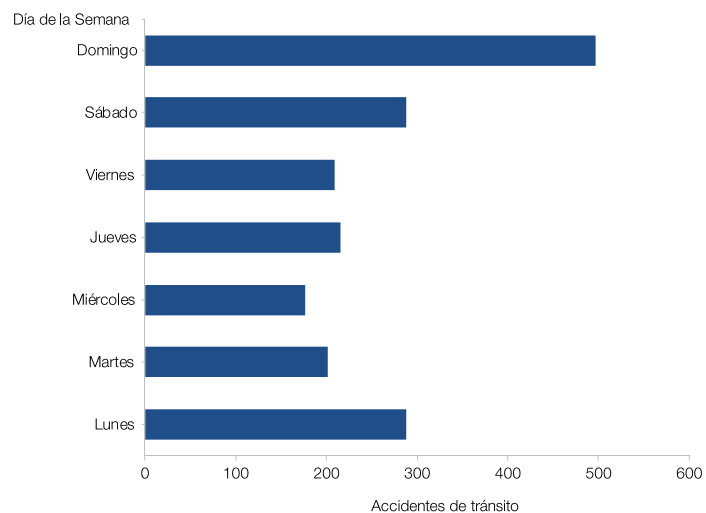
Rango de hora	Total	Día de la semana						
		Lunes	Martes	Miércoles	Jueves	Viernes	Sábado	Domingo
Total	1,876	288	202	177	215	209	288	497
00:01-02:00	161	37	8	7	16	22	17	54
02:01-04:00	126	34	10	7	14	6	15	40
04:01-06:00	117	19	10	11	14	13	19	31
06:01-08:00	127	25	16	11	12	18	13	32
08:01-10:00	141	21	17	10	21	20	24	28
10:01-12:00	167	19	21	20	26	25	24	32
12:01-14:00	141	26	14	15	14	22	24	26
14:01-16:00	143	20	21	20	15	17	18	32
16:01-18:00	179	31	15	21	13	19	31	49
18:01-20:00	227	22	38	23	21	16	39	68
20:01-22:00	190	19	18	21	30	18	33	51
22:01-24:00	157	15	14	11	19	13	31	54

Fuente: Registros administrativos de la Dirección General de Seguridad de Tránsito y Transporte Terrestre.

Nota: Cifras preliminares.

Gráfico 2.9

REPÚBLICA DOMINICANA: Accidentes de tránsito terrestre registrados que causaron muertes, según día de la semana, 2019.



Fuente: Registros administrativos de la Dirección General de Seguridad de Tránsito y Transporte Terrestre.

Nota: Cifras preliminares.

Cuadro 2.9

REPÚBLICA DOMINICANA: Accidentes de tránsito terrestre registrados que causaron muertes por tipo, según rango de hora, 2019.

Rango de hora	Total	Tipo de accidente							Sin información
		Choque, colisión	Vuelco, volcadura	Atropellamiento	Caída	Deslizamiento	Estrellamiento	Aplastamiento	
Total	1,876	1,091	8	300	11	380	81	4	1
00:01-02:00	161	94	0	15	2	37	12	0	1
02:01-04:00	126	62	0	16	0	40	8	0	0
04:01-06:00	117	55	0	13	0	38	11	0	0
06:01-08:00	127	72	1	21	1	25	7	0	0
08:01-10:00	141	73	1	32	1	28	6	0	0
10:01-12:00	167	108	0	23	3	27	6	0	0
12:01-14:00	141	84	0	25	1	21	10	0	0
14:01-16:00	143	82	1	26	1	31	2	0	0
16:01-18:00	179	106	2	27	1	37	4	2	0
18:01-20:00	227	136	1	46	0	36	6	2	0
20:01-22:00	190	126	1	37	0	23	3	0	0
22:01-24:00	157	93	1	19	1	37	6	0	0

Fuente: Registros administrativos de la Dirección General de Seguridad de Tránsito y Transporte Terrestre.

Nota: Cifras preliminares.

Cuadro 2.10
 REPÚBLICA DOMINICANA: Accidentes de tránsito terrestre registrados que causaron muertes por rango de hora de ocurrencia, según región y provincia, 2019.

Región y provincia	Total	Rango de hora de la ocurrencia											
		00:01-02:00	02:01-04:00	04:01-06:00	06:01-08:00	08:01-10:00	10:01-12:00	12:01-14:00	14:01-16:00	16:01-18:00	18:01-20:00	20:01-22:00	22:01-24:00
Total	1,876	161	126	117	127	141	167	141	143	179	227	190	157
Región Metropolitana	363	38	35	26	24	29	32	23	24	28	32	41	31
Distrito Nacional	85	4	9	5	7	6	11	3	5	6	5	13	11
Santo Domingo	278	34	26	21	17	23	21	20	19	22	27	28	20
Región Cibao Norte	296	26	19	29	18	19	30	28	24	28	34	18	23
Españolat	55	1	5	8	4	5	5	5	5	3	8	1	5
Puerto Plata	97	14	6	7	5	6	9	8	6	11	12	8	5
Santiago	144	11	8	14	9	8	16	15	13	14	14	9	13
Región Cibao Sur	247	16	18	12	24	21	16	15	18	26	27	31	23
La Vega	148	10	7	7	13	13	9	12	7	14	18	21	17
Sanchez Ramírez	37	4	3	0	2	0	5	1	3	3	6	6	4
Monseñor Nouel	62	2	8	5	9	8	2	2	8	9	3	4	2
Región Cibao Nordeste	168	12	7	15	9	11	9	11	12	21	25	17	19
Duarte	56	6	2	7	2	3	3	2	3	9	11	5	3
María Trinidad Sánchez	56	3	3	4	5	4	3	6	6	4	6	3	9
Hermanas Mirabal	21	1	0	1	0	1	0	1	0	2	4	6	5
Samaná	35	2	2	3	2	3	3	2	3	6	4	3	2
Región Cibao Noroeste	109	5	8	0	5	8	12	13	11	10	17	15	5
Dajabón	16	0	2	0	1	2	2	4	1	1	1	1	1
Monte Cristi	24	1	3	0	0	1	2	3	3	2	4	5	0
Santiago Rodríguez	19	0	1	0	0	2	2	3	1	3	2	4	1
Valverde	50	4	2	0	4	3	6	3	6	4	10	5	3

Cuadro 2.10

Región y provincia	Total	Rango de hora de la ocurrencia											
		00:01-02:00	02:01-04:00	04:01-06:00	06:01-08:00	08:01-10:00	10:01-12:00	12:01-14:00	14:01-16:00	16:01-18:00	18:01-20:00	20:01-22:00	22:01-24:00
Región Valdesia	264	29	16	8	20	21	33	16	19	20	33	26	23
Azua	59	7	2	1	6	3	5	7	3	5	9	7	4
Peravia	49	4	4	0	0	6	10	5	0	4	7	3	6
San Cristóbal	136	13	9	6	12	11	17	4	15	8	17	13	11
San José de Ocoa	20	5	1	1	2	1	1	0	1	3	0	3	2
Región Enriquillo	70	3	2	7	3	7	6	6	8	6	9	8	5
Baoruco	18	0	1	5	1	3	3	1	1	0	1	0	2
Barahona	37	2	0	1	1	3	2	3	5	6	6	6	2
Independencia	11	1	1	0	0	1	1	1	2	0	2	1	1
Pedernales	4	0	0	1	1	0	0	1	0	0	0	1	0
Región del Valle	62	4	2	3	4	2	5	5	7	8	8	8	6
Elías Piña	7	1	1	0	0	1	0	1	1	1	0	0	1
San Juan	55	3	1	3	4	1	5	4	6	7	8	8	5
Región Yuma	185	20	16	10	12	13	16	19	12	22	22	13	10
El Seibo	18	2	3	0	1	0	1	2	1	2	4	1	1
La Altagracia	132	14	11	9	8	11	11	12	9	17	16	9	5
La Romana	35	4	2	1	3	2	4	5	2	3	2	3	4
Región Higuamo	112	8	3	7	8	10	8	5	8	10	20	13	12
San Pedro de Macorís	64	2	2	5	4	5	5	2	6	5	14	8	6
Monte Plata	35	4	0	1	3	4	2	2	1	4	4	5	5
Hato Mayor	13	2	1	1	1	1	1	1	1	1	2	0	1

Fuente: Registros administrativos de la Dirección General de Seguridad de Tránsito y Transporte Terrestre.
Nota: Cifras preliminares.

Cuadro 2.11

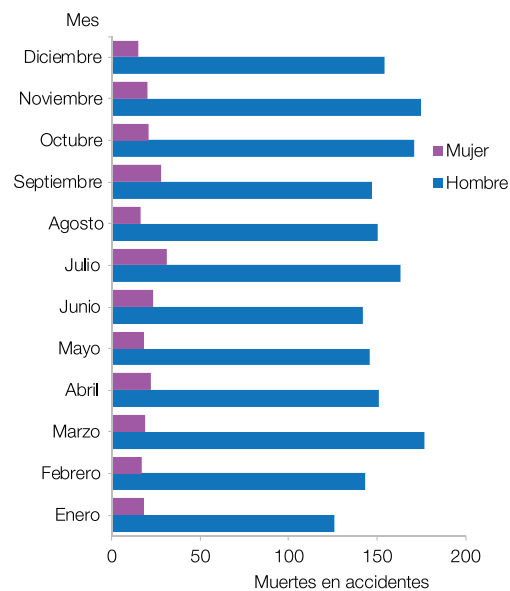
REPÚBLICA DOMINICANA: Muertes registradas en accidentes de tránsito terrestre por sexo, según mes, 2019.

Mes	Total	Sexo		
		Hombre	Mujer	Sin información
Total	2,100	1,845	248	7
Enero	145	126	18	1
Febrero	160	143	17	0
Marzo	196	177	19	0
Abril	173	151	22	0
Mayo	164	146	18	0
Junio	165	142	23	0
Julio	197	163	31	3
Agosto	166	150	16	0
Septiembre	175	147	28	0
Octubre	194	171	21	2
Noviembre	195	175	20	0
Diciembre	170	154	15	1

Fuente: Registros administrativos de la Dirección General de Seguridad de Tránsito y Transporte Terrestre.
Nota: Cifras preliminares.

Gráfico 2.11

REPÚBLICA DOMINICANA: Muertes registradas en accidentes de tránsito terrestre por sexo, según mes, 2019.



Fuente: Registros administrativos de la Dirección General de Seguridad de Tránsito y Transporte Terrestre.
Nota: Cifras preliminares.

Cuadro 2.12

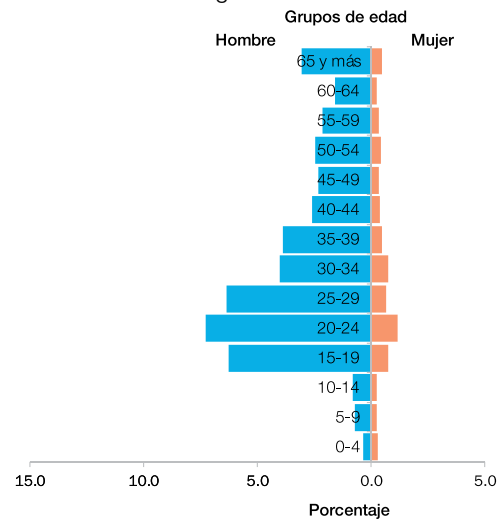
REPÚBLICA DOMINICANA: Muertes registradas en accidentes de tránsito terrestre por sexo, según grupos de edad, 2019.

Grupos de edad	Total	Sexo		
		Hombre	Mujer	Sin información
Total	2,100	1,845	248	7
0-4	14	8	6	0
5-9	20	15	5	0
10-14	22	17	5	0
15-19	148	132	16	0
20-24	177	153	24	0
25-29	148	134	14	0
30-34	101	85	16	0
35-39	92	82	10	0
40-44	63	55	8	0
45-49	56	49	7	0
50-54	61	52	9	0
55-59	52	45	7	0
60-64	39	34	5	0
65 y más	74	64	10	0
Sin información	1,033	920	106	7

Fuente: Registros administrativos de la Dirección General de Seguridad de Tránsito y Transporte Terrestre.
Nota: Cifras preliminares.

Gráfico 2.12

REPÚBLICA DOMINICANA: Composición porcentual de las muertes registradas en accidentes de tránsito terrestre por sexo y grupos de edad, 2019.



Fuente: Registros administrativos de la Dirección General de Seguridad de Tránsito y Transporte Terrestre.
Nota: Cifras preliminares.

Cuadro 2.13

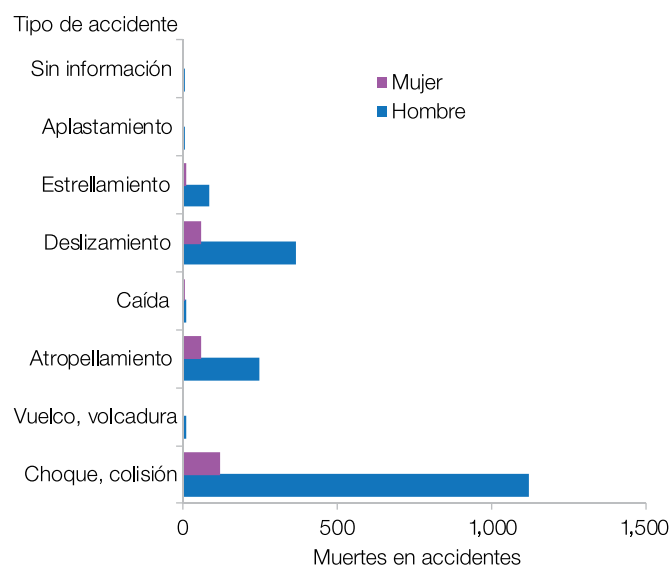
REPÚBLICA DOMINICANA: Muertes registradas en accidentes de tránsito terrestre por sexo, según tipo de accidente, 2019.

Tipo de accidente	Total	Sexo		
		Hombre	Mujer	Sin información
Total	2,100	1,845	248	7
Choque, colisión	1,245	1122	119	4
Vuelco, volcadura	9	9	0	0
Atropellamiento	310	249	58	3
Caída	11	10	1	0
Deslizamiento	426	365	61	0
Estrellamiento	94	85	9	0
Aplastamiento	4	4	0	0
Sin información	1	1	0	0

Fuente: Registros administrativos de la Dirección General de Seguridad de Tránsito y Transporte Terrestre.
Nota: Cifras preliminares.

Gráfico 2.13

REPÚBLICA DOMINICANA: Muertes registradas en accidentes de tránsito terrestre por sexo, según tipo de accidente, 2019



Fuente: Registros administrativos de la Dirección General de Seguridad de Tránsito y Transporte Terrestre.
Nota: Cifras preliminares.

Cuadro 2.14

REPÚBLICA DOMINICANA: Muertes registradas en accidentes de tránsito por tipo de accidente, según región y provincia, 2019.

Región y provincia	Total	Tipo de accidente							Sin información
		Choque, colisión	Vuelco, volcadura	Atropellamiento	Caída	Deslizamiento	Estrellamiento	Aplastamiento	
Total	2,100	1,245	9	310	11	426	94	4	1
Región Metropolitana	392	224	0	104	0	36	28	0	0
Distrito Nacional	91	59	0	25	0	3	4	0	0
Santo Domingo	301	165	0	79	0	33	24	0	0
Región Cibao Norte	333	201	2	42	1	72	15	0	0
Españolat	62	34	0	7	0	18	3	0	0
Puerto Plata	107	69	1	16	1	17	3	0	0
Santiago	164	98	1	19	0	37	9	0	0
Región Cibao Sur	281	165	0	39	0	65	11	1	0
La Vega	167	105	0	18	0	34	9	1	0
Sanchez Ramírez	41	20	0	4	0	17	0	0	0
Monseñor Nouel	73	40	0	17	0	14	2	0	0
Región Cibao Nordeste	189	108	0	16	0	61	4	0	0
Duarte	64	42	0	2	0	17	3	0	0
María Trinidad Sánchez	64	38	0	5	0	21	0	0	0
Hermanas Mirabal	23	13	0	4	0	6	0	0	0
Samaná	38	15	0	5	0	17	1	0	0
Región Cibao Noroeste	123	72	1	16	3	25	5	1	0
Dajabón	16	8	0	4	0	2	1	1	0
Monte Cristi	30	21	1	2	0	4	2	0	0
Santiago Rodríguez	23	12	0	3	1	7	0	0	0
Valverde	54	31	0	7	2	12	2	0	0
Región Valdesia	308	195	1	34	2	66	8	1	1
Azua	80	62	0	6	0	11	0	0	1
Peravia	57	37	0	8	0	11	1	0	0
San Cristóbal	148	86	1	19	2	35	4	1	0
San José de Ocoa	23	10	0	1	0	9	3	0	0
Región Enriquillo	80	41	2	9	0	20	8	0	0
Baoruco	19	10	0	2	0	7	0	0	0
Barahona	44	25	2	2	0	10	5	0	0
Independencia	12	5	0	4	0	3	0	0	0
Pedernales	5	1	0	1	0	0	3	0	0

Cuadro 2.14

Región y provincia	Total	Tipo de accidente							Sin información
		Choque, colisión	Vuelco, volcadura	Atropellamiento	Caída	Deslizamiento	Estrellamiento	Aplastamiento	
Región del Valle	71	45	2	6	1	16	1	0	0
Elías Piña	7	2	0	1	1	3	0	0	0
San Juan	64	43	2	5	0	13	1	0	0
Región Yuma	200	116	0	26	4	46	7	1	0
El Seibo	24	13	0	4	0	6	1	0	0
La Altagracia	140	84	0	18	3	28	6	1	0
La Romana	36	19	0	4	1	12	0	0	0
Región Higuamo	123	78	1	18	0	19	7	0	0
San Pedro de Macorís	69	42	1	13	0	12	1	0	0
Monte Plata	40	32	0	2	0	3	3	0	0
Hato Mayor	14	4	0	3	0	4	3	0	0

Fuente: Registros administrativos de la Dirección General de Seguridad de Tránsito y Transporte Terrestre.

Nota: Las cifras solo incluyen las muertes registradas en el lugar del accidente.

Cifras preliminares.

Cuadro 2.15

REPÚBLICA DOMINICANA: Muertes registradas en accidentes de tránsito terrestre por sexo, según región y provincia, 2019.

Región y provincia	Total	Sexo		
		Hombre	Mujer	Sin información
Total	2,100	1,845	248	7
Región Metropolitana	391	335	52	4
Distrito Nacional	91	75	15	1
Santo Domingo	300	260	37	3
Región Cibao Norte	336	298	37	1
Españillat	62	50	12	0
Puerto Plata	109	100	8	1
Santiago	165	148	17	0
Región Cibao Sur	281	244	37	0
La Vega	167	149	18	0
Sánchez Ramírez	41	37	4	0
Monseñor Nouel	73	58	15	0
Región Cibao Nordeste	186	162	23	1
Duarte	63	54	8	1
María Trinidad Sánchez	64	56	8	0
Hermanas Mirabal	23	22	1	0
Samaná	36	30	6	0
Región Cibao Noroeste	123	109	14	0
Dajabón	16	16	0	0
Monte Cristi	30	27	3	0
Santiago Rodríguez	25	21	4	0
Valverde	52	45	7	0
Región Valdesia	308	266	41	1
Azua	80	68	12	0
Peravia	57	48	9	0
San Cristóbal	148	128	19	1
San José de Ocoa	23	22	1	0
Región Enriquillo	81	72	9	0
Baoruco	20	17	3	0
Barahona	44	40	4	0
Independencia	12	12	0	0
Pedernales	5	3	2	0

Cuadro 2.15

Región y provincia	Total	Sexo		
		Hombre	Mujer	Sin información
Región del Valle	71	62	9	0
Elías Piña	7	7	0	0
San Juan	64	55	9	0
Región Yuma	200	186	14	0
El Seibo	24	22	2	0
La Altagracia	140	130	10	0
La Romana	36	34	2	0
Región Higuamo	123	111	12	0
San Pedro de Macorís	69	63	6	0
Monte Plata	40	37	3	0
Hato Mayor	14	11	3	0

Fuente: Registros administrativos de la Dirección General de Seguridad de Tránsito y Transporte Terrestre.

Nota: Las cifras solo incluyen las muertes registradas en el lugar del accidente.

Cifras preliminares.

Cuadro 2.16

REPÚBLICA DOMINICANA: Muertes registradas en accidentes de tránsito terrestre por sexo, según país de nacionalidad, 2019

País de nacionalidad	Total	Sexo		
		Hombre	Mujer	Sin información
Total	2,100	1,845	248	7
República Dominicana	1,881	1659	222	0
Haití	166	151	15	0
Sin información	33	21	5	7
Venezuela (República Bolivariana)	7	6	1	0
Otros	7	4	3	0
Estados Unidos	4	3	1	0
Alemania	2	1	1	0

Fuente: Registros administrativos de la Dirección General de Seguridad de Tránsito y Transporte Terrestre.

Nota: Las cifras solo incluyen las muertes registradas en el lugar del accidente.

Cifras preliminares.

Cuadro 2.17

REPÚBLICA DOMINICANA: Muertes registradas en accidentes de tránsito por sexo, según medio de transporte en que viajaba la víctima, 2019.

Medio de transporte	Total	Sexo		
		Hombre	Mujer	Sin información
Total	2,100	1,845	248	7
Automóvil (carro)	182	139	42	1
Motocicleta, ciclomotor (passola)	1,393	1,275	115	3
Camioneta	33	31	2	0
Camión	55	50	5	0
Autobús	19	15	4	0
Minibús, miniván	7	5	2	0
Yipeta, yip	57	42	15	0
Bicicleta	9	9	0	0
Peatón atropellado	311	250	58	3
Otros	10	10	0	0
Sin información	24	19	5	0

Fuente: Registros administrativos de la Dirección General de Seguridad de Tránsito y Transporte Terrestre.

Nota: Las cifras solo incluyen las muertes registradas en el lugar del accidente.

Cifras preliminares.



S

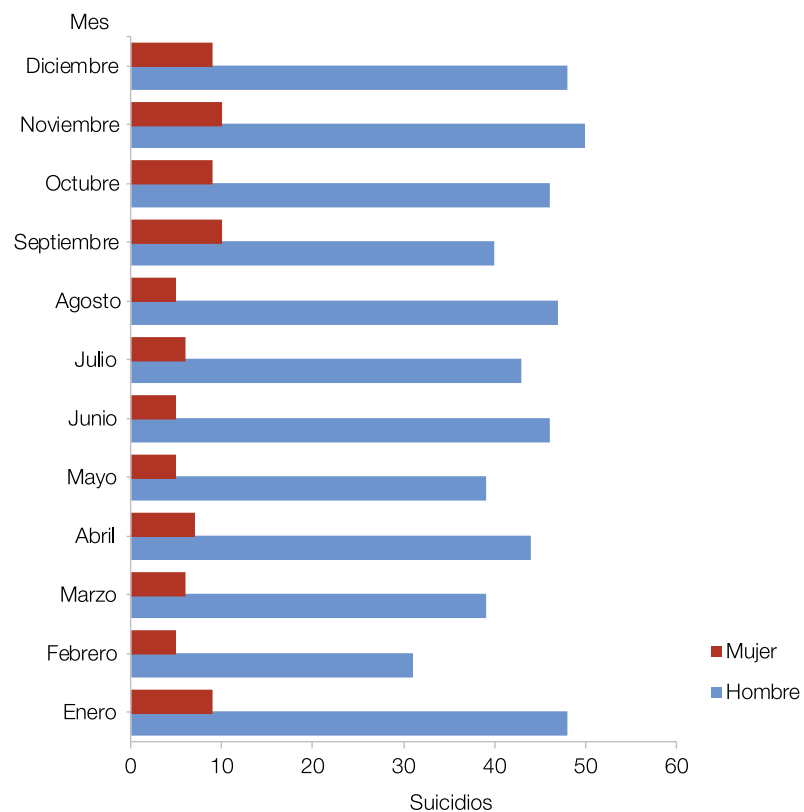
uicidios

Cuadro 3.1
REPÚBLICA DOMINICANA: Suicidios registrados por sexo, según mes, 2019.

Mes	Total	Sexo	
		Hombre	Mujer
Total	607	521	86
Enero	57	48	9
Febrero	36	31	5
Marzo	45	39	6
Abril	51	44	7
Mayo	44	39	5
Junio	51	46	5
Julio	49	43	6
Agosto	52	47	5
Septiembre	50	40	10
Octubre	55	46	9
Noviembre	60	50	10
Diciembre	57	48	9

Fuente: Registros administrativos de la Oficina de Estadísticas y Cartografía de la Policía Nacional.
Nota: Cifras preliminares.

Gráfico 3.1
REPÚBLICA DOMINICANA: Suicidios registrados por sexo, según mes, 2019



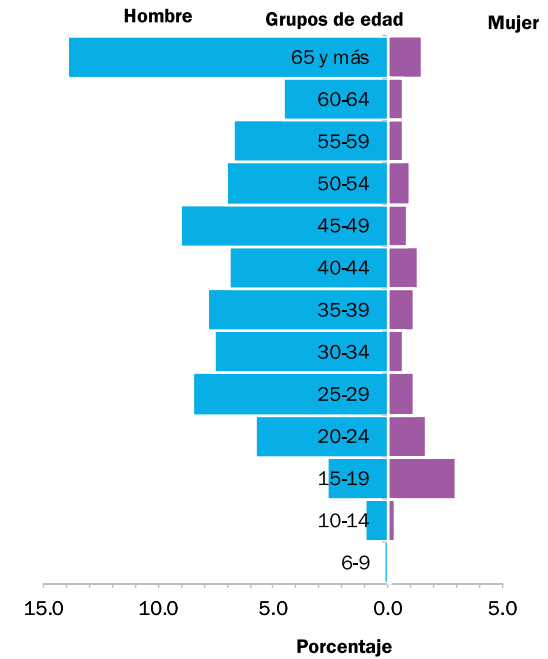
Fuente: Registros administrativos de la Oficina de Estadísticas y Cartografía de la Policía Nacional.
Nota: Cifras preliminares.

Cuadro 3.2
REPÚBLICA DOMINICANA: Suicidios registrados por sexo, según grupos de edad, 2019

Grupos de edad	Total	Sexo	
		Hombre	Mujer
Total	607	521	86
6-9	2	1	1
10-14	8	6	2
15-19	34	16	18
20-24	45	35	10
25-29	59	52	7
30-34	50	46	4
35-39	55	48	7
40-44	50	42	8
45-49	60	55	5
50-54	49	43	6
55-59	45	41	4
60-64	32	28	4
65 y más	93	84	9
Sin información	25	24	1

Fuente: Registros administrativos de la Oficina de Estadísticas y Cartografía de la Policía Nacional.
Nota: Cifras preliminares.

Gráfico 3.2
REPÚBLICA DOMINICANA: Composición porcentual de los suicidios registrados por sexo y grupos de edad, 2019.



Fuente: Registros administrativos de la Oficina de Estadísticas y Cartografía de la Policía Nacional.
Nota: Cifras preliminares.

Cuadro 3.3
 REPÚBLICA DOMINICANA: Suicidios registrados por sexo, según país de nacionalidad, 2019

País de nacionalidad	Total	Sexo	
		Hombre	Mujer
Total	607	521	86
República Dominicana	576	495	81
Haití	18	15	3
Canadá	4	4	0
Estados Unidos	3	3	0
Cuba	1	1	0
Perú	1	1	0
Filipinas	1	1	0
Rusia	1	0	1
Suiza	1	1	0
Venezuela (República Bolivariana)	1	0	1
Serbia	0	0	0

Fuente: Registros administrativos de la Oficina de Estadísticas y Cartografía de la Policía Nacional.

Nota: Cifras preliminares.

Cuadro 3.4

REPÚBLICA DOMINICANA: Suicidios registrados por sexo, según medio o método empleado, 2019

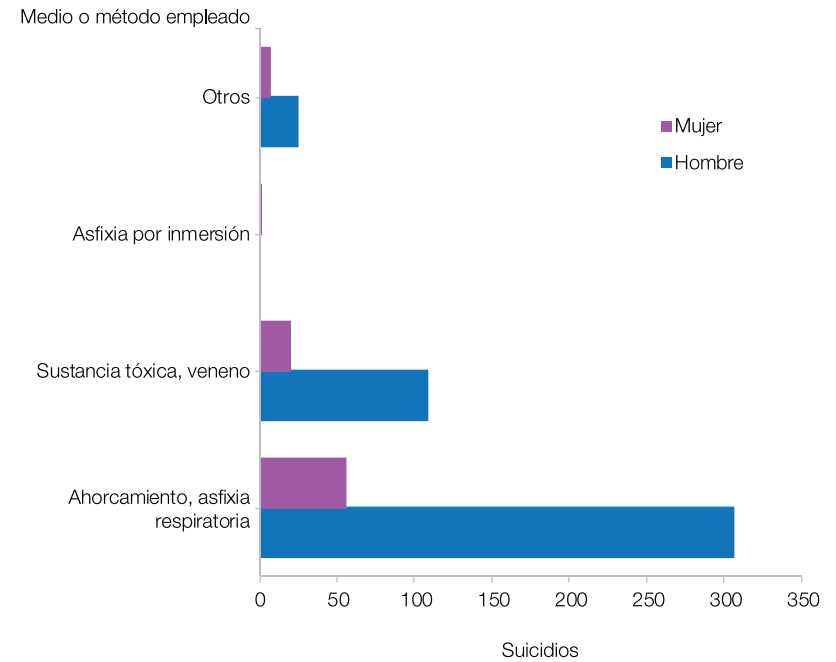
Medio o método empleado	Total	Sexo	
		Hombre	Mujer
Total	607	521	86
Ahorcamiento, asfixia respiratoria	363	307	56
Sustancia tóxica, veneno	129	109	20
Arma de fuego	80	79	1
Asfixia por inmersión	3	1	2
Otros	32	25	7

Fuente: Registros administrativos de la Oficina de Estadísticas y Cartografía de la Policía Nacional.

Nota: Cifras preliminares.

Gráfico 3.4

REPÚBLICA DOMINICANA: Suicidios registrados por sexo, según medio o método empleado, 2019



Fuente: Registros administrativos de la Oficina de Estadísticas y Cartografía de la Policía Nacional.

Nota: Cifras preliminares.

Cuadro 3.5
 REPÚBLICA DOMINICANA: Suicidios registrados por medio o método empleado, según mes, 2019.

Mes	Total	Medio o método empleado				
		Ahorcamiento, asfixia respiratoria	Sustancia tóxica, veneno	Arma de fuego	Asfixia por inmersión	Otros
Total	607	363	129	80	3	32
Enero	57	29	14	10	0	4
Febrero	36	23	8	5	0	0
Marzo	45	27	6	7	1	4
Abril	51	23	14	11	0	3
Mayo	44	29	8	4	1	2
Junio	51	29	11	7	0	4
Julio	49	23	14	8	0	4
Agosto	52	28	14	8	0	2
Septiembre	50	33	12	3	1	1
Octubre	55	40	6	7	0	2
Noviembre	60	39	13	6	0	2
Diciembre	57	40	9	4	0	4

Fuente: Registros administrativos de la Oficina de Estadísticas y Cartografía de la Policía Nacional.
 Nota: Cifras preliminares.

Cuadro 3.6

REPÚBLICA DOMINICANA: Suicidios registrados por día de la semana, según rango de hora de ocurrencia, 2019

Rango de hora de ocurrencia	Total	Día de la semana						
		Lunes	Martes	Miércoles	Jueves	Viernes	Sábado	Domingo
Total	607	88	103	95	76	83	74	88
00:01-02:00	21	5	1	1	2	3	5	4
02:01-04:00	24	4	4	2	2	5	0	7
04:01-06:00	35	10	8	4	3	1	1	8
06:01-08:00	62	9	7	13	8	6	8	11
08:01-10:00	93	14	15	18	14	11	7	14
10:01-12:00	81	4	20	13	9	18	7	10
12:01-14:00	61	4	12	14	7	6	13	5
14:01-16:00	54	10	10	7	6	8	7	6
16:01-18:00	56	8	6	8	11	8	9	6
18:01-20:00	61	10	11	8	7	10	8	7
20:01-22:00	30	4	7	5	3	3	4	4
22:01-24:00	27	6	2	1	4	3	5	6
Sin información	2	0	0	1	0	1	0	0

Fuente: Registros administrativos de la Oficina de Estadísticas y Cartografía de la Policía Nacional.

Nota: Cifras preliminares.

Cuadro 3.7
REPÚBLICA DOMINICANA: Suicidios registrados por sexo, según región y provincia, 2019

Región y provincia	Total	Sexo	
		Hombre	Mujer
Total	607	521	86
Región Metropolitana	169	149	20
Distrito Nacional	40	34	6
Santo Domingo	129	115	14
Región Cibao Norte	123	104	19
Españat	20	18	2
Puerto Plata	18	16	2
Santiago	85	70	15
Región Cibao Sur	57	50	7
La Vega	40	35	5
Sánchez Ramírez	7	6	1
Monseñor Nouel	10	9	1
Región Cibao Nordeste	48	43	5
Duarte	22	18	4
María Trinidad Sánchez	8	7	1
Hermanas Mirabal	9	9	0
Samaná	9	9	0
Región Cibao Noroeste	27	25	2
Dajabón	4	3	1
Monte Cristi	8	7	1
Santiago Rodríguez	4	4	0
Valverde	11	11	0
Región Valdesia	63	49	14
Azua	12	10	2
Peravia	13	8	5
San Cristóbal	32	26	6
San José de Ocoa	6	5	1
Región Enriquillo	20	18	2
Baoruco	3	3	0
Barahona	10	9	1
Independencia	6	5	1
Pedernales	1	1	0

Región y provincia	Total	Sexo	
		Hombre	Mujer
Región del Valle	22	18	4
Elías Piña	0	0	0
San Juan	22	18	4
Región Yuma	42	32	10
El Seibo	5	4	1
La Altagracia	27	20	7
La Romana	10	8	2
Región Higuamo	36	33	3
San Pedro de Macorís	15	12	3
Monte Plata	18	18	0
Hato Mayor	3	3	0

Fuente: Registros administrativos de la Dirección General de Seguridad de Tránsito y Transporte Terrestre.

Nota: Las cifras solo incluyen las muertes registradas en el lugar del accidente. Cifras preliminares.

Cuadro 3.8

REPÚBLICA DOMINICANA: Suicidios registrados por medio o método empleado, según región y provincia, 2019

Región y provincia	Total	Medio o método empleado				
		Ahorcamiento, asfixia respiratoria	Sustancia tóxica, veneno	Arma de fuego	Asfixia por inmersión	Otros
Total	607	363	129	80	3	32
Región Metropolitana	169	99	14	37	1	18
Distrito Nacional	40	19	2	8	1	10
Santo Domingo	129	80	12	29	0	8
Región Cibao Norte	123	76	29	11	1	6
Españat	20	11	4	3	0	2
Puerto Plata	18	11	3	2	1	1
Santiago	85	54	22	6	0	3
Región Cibao Sur	57	31	18	8	0	0
La Vega	40	22	12	6	0	0
Sánchez Ramírez	7	4	3	0	0	0
Monseñor Nouel	10	5	3	2	0	0
Región Cibao Nordeste	48	31	9	4	0	4
Duarte	22	15	2	3	0	2
María Trinidad Sánchez	8	4	2	0	0	2
Hermanas Mirabal	9	7	2	0	0	0
Samaná	9	5	3	1	0	0
Región Cibao Noroeste	27	13	9	4	0	1
Dajabón	4	3	1	0	0	0
Monte Cristi	8	4	1	3	0	0
Santiago Rodríguez	4	1	2	0	0	1
Valverde	11	5	5	1	0	0
Región Valdesia	63	43	13	5	0	2
Azua	12	8	3	1	0	0
Peravia	13	9	3	0	0	1
San Cristóbal	32	22	5	4	0	1
San José de Ocoa	6	4	2	0	0	0
Región Enriquillo	20	5	9	6	0	0
Baoruco	3	1	1	1	0	0
Barahona	10	2	4	4	0	0
Independencia	6	2	3	1	0	0
Pedernales	1	0	1	0	0	0

Cuadro 3.8

Región y provincia	Total	Medio o método empleado				
		Ahorcamiento, asfixia respiratoria	Sustancia tóxica, veneno	Arma de fuego	Asfixia por inmersión	Otros
Región del Valle	22	7	15	0	0	0
Elías Piña	0	0	0	0	0	0
San Juan	22	7	15	0	0	0
Región Yuma	42	33	7	1	0	1
El Seibo	5	4	1	0	0	0
La Altagracia	27	21	4	1	0	1
La Romana	10	8	2	0	0	0
Región Higuamo	36	25	6	4	1	0
San Pedro de Macorís	15	9	3	3	0	0
Monte Plata	18	14	2	1	1	0
Hato Mayor	3	2	1	0	0	0

Fuente: Registros administrativos de la Dirección General de Seguridad de Tránsito y Transporte Terrestre.

Nota: Las cifras solo incluyen las muertes registradas en el lugar del accidente.

Cifras preliminares.

Cuadro 3.9

REPÚBLICA DOMINICANA: Suicidios registrados en el Distrito Nacional y la provincia Santo Domingo por sexo, según provincia y municipio, 2019

Provincia y municipio	Total	Sexo	
		Hombre	Mujer
Total	169	149	20
Distrito Nacional	40	34	6
Santo Domingo de Guzmán	40	34	6
Santo Domingo	129	115	14
Santo Domingo Este	52	46	6
Santo Domingo Oeste	21	18	3
Santo Domingo Norte	29	27	2
Boca Chica	12	10	2
San Antonio de Guerra	1	1	0
Los Alcarrizos	14	13	1

Fuente: Registros administrativos de la Oficina de Estadísticas y Cartografía de la Policía Nacional.

Nota: Cifras preliminares.

H

OMICIDIOS

Cuadro 4.1
 REPÚBLICA DOMINICANA: Homicidios registrados por calificación, según región y provincia, 2019.

Región y provincia	Total	Calificación	
		Intencional	No intencional
Total	1,232	1,025	207
Región Metropolitana	463	382	81
Distrito Nacional	129	106	23
Santo Domingo	334	276	58
Región Cibao Norte	156	127	29
Españat	21	15	6
Puerto Plata	23	22	1
Santiago	112	90	22
Región Cibao Sur	70	62	8
La Vega	44	38	6
Sanchez Ramírez	16	15	1
Monseñor Nouel	10	9	1
Región Cibao Nordeste	63	51	12
Duarte	30	22	8
María Trinidad Sánchez	13	12	1
Hermanas Mirabal	9	8	1
Samaná	11	9	2
Región Cibao Noroeste	48	44	4
Dajabón	8	7	1
Monte Cristi	18	17	1
Santiago Rodríguez	4	4	0
Valverde	18	16	2
Región Valdesia	158	127	31
Azua	32	25	7
Peravia	29	25	4
San Cristóbal	88	69	19
San José de Ocoa	9	8	1
Región Enriquillo	46	38	8
Baoruco	10	8	2
Barahona	24	21	3
Independencia	4	4	0
Pedernales	8	5	3

Cuadro 4.1

Región y provincia	Total	Calificación	
		Intencional	No intencional
Región del Valle	37	33	4
Elías Piña	9	7	2
San Juan	28	26	2
Región Yuma	119	96	23
El Seibo	15	12	3
La Altagracia	60	47	13
La Romana	44	37	7
Región Higuamo	72	65	7
San Pedro de Macorís	35	30	5
Monte Plata	22	20	2
Hato Mayor	15	15	0

Fuente: Registros administrativos de la Dirección General de Seguridad de Tránsito y Transporte Terrestre.

Nota: Las cifras solo incluyen las muertes registradas en el lugar del accidente.

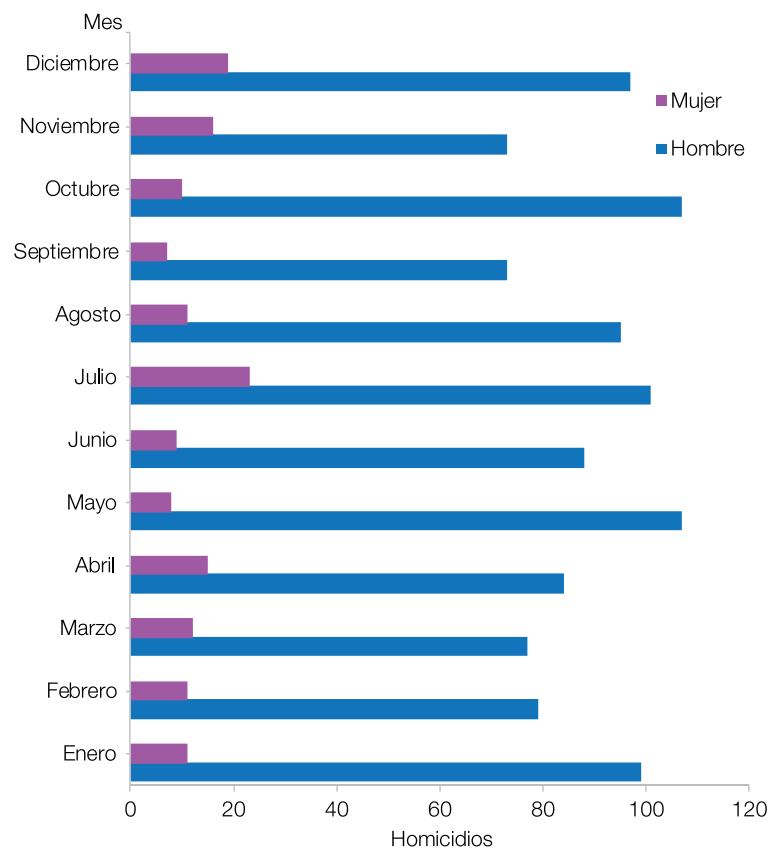
Cifras preliminares.

Cuadro 4.2
REPÚBLICA DOMINICANA: Homicidios registrados por sexo, según mes, 2019.

Mes	Total	Sexo	
		Hombre	Mujer
Total	1,232	1,080	152
Enero	110	99	11
Febrero	90	79	11
Marzo	89	77	12
Abril	99	84	15
Mayo	115	107	8
Junio	97	88	9
Julio	124	101	23
Agosto	106	95	11
Septiembre	80	73	7
Octubre	117	107	10
Noviembre	89	73	16
Diciembre	116	97	19

Fuente: Registros administrativos de la Oficina de Estadísticas y Cartografía de la Policía Nacional.
Cifras preliminares.
Nota: Incluye los homicidios intencionales y no intencionales.

Gráfico 4.2
REPÚBLICA DOMINICANA: Homicidios registrados por sexo, según mes, 2019



Fuente: Registros administrativos de la Oficina de Estadísticas y Cartografía de la Policía Nacional.
Cifras preliminares.
Nota: Incluye los homicidios intencionales y no intencionales.

Cuadro 4.3

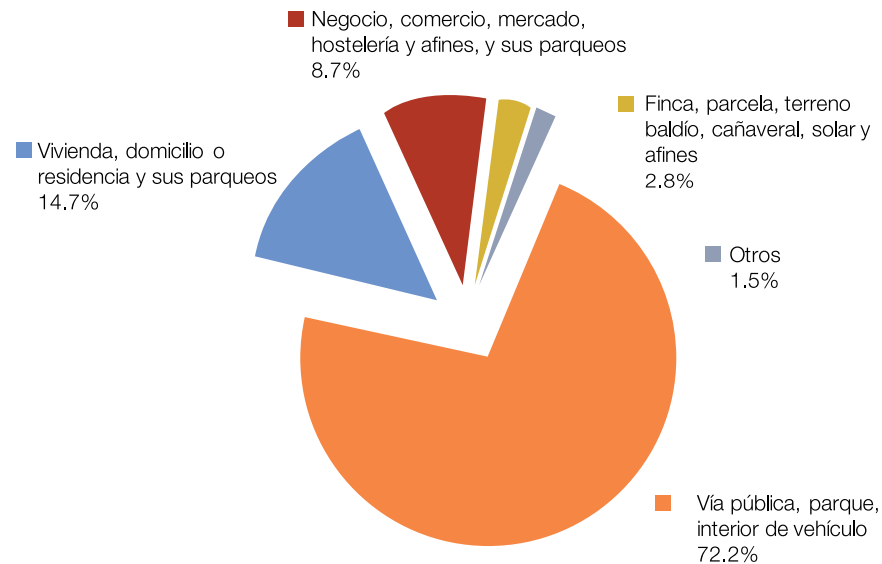
REPÚBLICA DOMINICANA: Homicidios registrados por día de la semana, según lugar o sitio de ocurrencia, 2019.

Lugar o sitio de ocurrencia	Total	Día de la semana						
		Lunes	Martes	Miércoles	Jueves	Viernes	Sábado	Domingo
Total	1,232	189	143	155	127	162	183	273
Vía pública, parque, interior de vehículo	890	141	104	118	92	115	127	193
Vivienda, domicilio o residencia y sus parqueos	181	26	25	21	18	31	25	35
Negocio, comercio, mercado, hostelería y afines, y sus parqueos	107	12	10	10	10	9	20	36
Finca, parcela, terreno baldío, cañaveral, solar y afines	35	5	2	5	3	6	8	6
Otros	19	5	2	1	4	1	3	3

Fuente: Registros administrativos de la Oficina de Estadísticas y Cartografía de la Policía Nacional.
Nota: Cifras preliminares.

Gráfico 4.3

REPÚBLICA DOMINICANA: Distribución porcentual de los homicidios registrados, según lugar de ocurrencia, 2019.



Fuente: Registros administrativos de la Oficina de Estadísticas y Cartografía de la Policía Nacional.
Nota: Cifras preliminares.

Cuadro 4.4
 REPÚBLICA DOMINICANA: Homicidios registrados por día de la semana, según rango de hora, 2019.

Rango de hora	Total	Día de la semana						
		Lunes	Martes	Miércoles	Jueves	Viernes	Sábado	Domingo
Total	1,232	189	143	155	127	162	183	273
00:01-02:00	123	28	7	13	6	17	13	39
02:01-04:00	99	28	12	6	9	4	8	32
04:01-06:00	71	18	7	8	8	7	7	16
06:01-08:00	66	12	14	9	6	9	10	6
08:01-10:00	63	8	8	10	6	11	9	11
10:01-12:00	73	10	4	13	8	9	12	17
12:01-14:00	70	12	6	11	10	10	15	6
14:01-16:00	75	11	8	10	8	11	12	15
16:01-18:00	94	16	15	16	8	13	11	15
18:01-20:00	144	13	17	15	13	30	28	28
20:01-22:00	185	20	17	29	32	16	26	45
22:01-24:00	163	13	26	15	13	25	29	42
Sin información	6	0	2	0	0	0	3	1

Fuente: Registros administrativos de la Oficina de Estadísticas y Cartografía de la Policía Nacional.
 Nota: Cifras preliminares.

Cuadro 4.5

REPÚBLICA DOMINICANA: Homicidios registrados por sexo, según grupos de edad, 2019.

Grupos de edad	Total	Sexo	
		Hombre	Mujer
Total	1,232	1,080	152
0-4	7	6	1
5-9	2	1	1
10-14	9	4	5
15-19	74	58	16
20-24	222	192	30
25-29	214	192	22
30-34	169	144	25
35-39	115	107	8
40-44	106	94	12
45-49	59	52	7
50-54	54	49	5
55-59	34	30	4
60-64	28	22	6
65 y más	36	31	5
Sin información	103	98	5

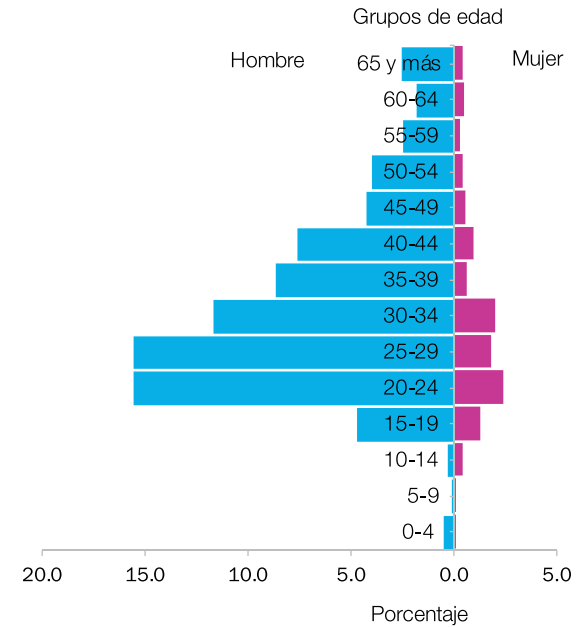
Fuente: Registros administrativos de la Oficina de Estadísticas y Cartografía de la Policía Nacional.

Cifras preliminares.

Nota: Incluye los homicidios intencionales y no intencionales.

Gráfico 4.5

REPÚBLICA DOMINICANA: Composición porcentual de homicidios registrados por sexo y grupos de edad, 2019.



Fuente: Registros administrativos de la Oficina de Estadísticas y Cartografía de la Policía Nacional.

Cifras preliminares.

Nota: Incluye los homicidios intencionales y no intencionales.

Cuadro 4.6

REPÚBLICA DOMINICANA: Homicidios registrados por sexo, según país nacionalidad, 2019.

País de nacionalidad	Total	Sexo	
		Hombre	Mujer
Total	1,232	1,080	152
República Dominicana	1,065	938	127
Haití	154	133	21
Otros	5	1	4
Canadá	2	2	0
Italia	2	2	0
Holanda	2	2	0
Venezuela (República Bolivariana)	2	2	0

Fuente: Registros administrativos de la Oficina de Estadísticas y Cartografía de la Policía Nacional.

Cifras preliminares.

Nota: Incluye los homicidios intencionales y no intencionales.

Cuadro 4.7

REPÚBLICA DOMINICANA: Homicidios registrados por sexo, según medio o método empleado, 2019.

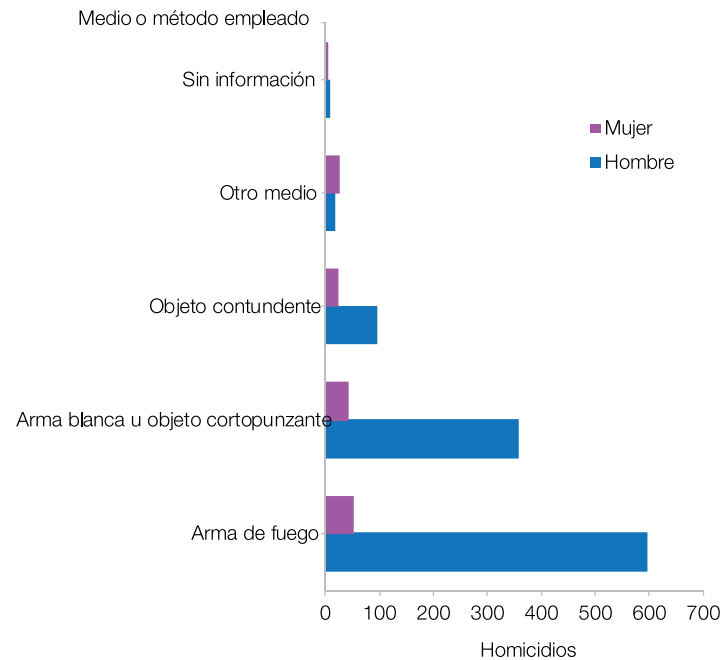
Medio o método empleado	Total	Sexo	
		Hombre	Mujer
Total	1,232	1,080	152
Arma de fuego	650	597	53
Arma blanca u objeto cortopunzante	403	359	44
Objeto contundente	119	96	23
Otro medio	46	19	27
Sin información	14	9	5

Fuente: Registros administrativos de la Oficina de Estadísticas y Cartografía de la Policía Nacional. Cifras preliminares.

Nota: Incluye los homicidios intencionales y no intencionales.

Gráfico 4.7

REPÚBLICA DOMINICANA: Homicidios registrados por sexo, según medio o método empleado, 2019.



Fuente: Registros administrativos de la Oficina de Estadísticas y Cartografía de la Policía Nacional. Cifras preliminares.

Nota: Incluye los homicidios intencionales y no intencionales.

Cuadro 4.8

REPÚBLICA DOMINICANA: Homicidios registrados por sexo, según circunstancia o escenario del hecho, 2019.

Circunstancia o escenario	Total	Sexo	
		Hombre	Mujer
Total	1,232	1,080	152
Conflicto familiar, violencia intrafamiliar y de género	174	84	90
Riña o disputa	510	477	33
Robo, atraco o despojo	195	183	12
Robando, atracando	74	74	0
Drogas, conflicto por punto de drogas o territorio	69	68	1
Sicariato	16	15	1
Accidental	29	23	6
Acción policial o militar	104	103	1
Policías o militares en servicios	7	7	0
Otras	13	9	4
Sin información	41	37	4

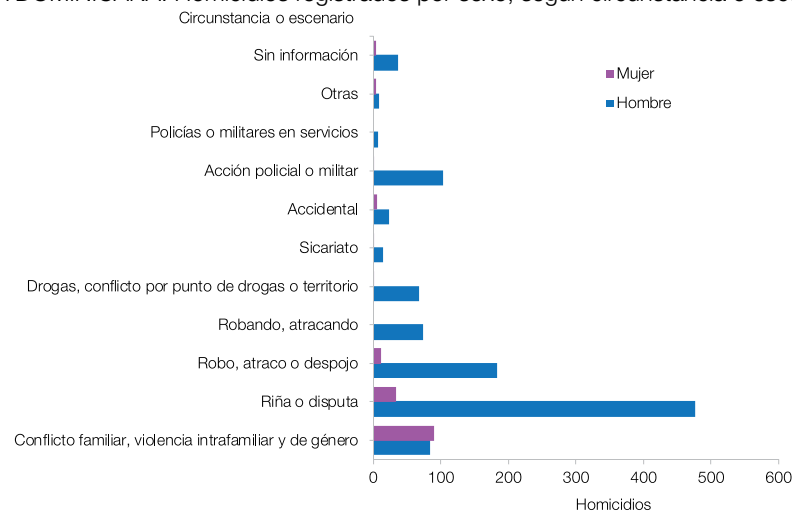
Fuente: Registros administrativos de la Oficina de Estadísticas y Cartografía de la Policía Nacional.

Cifras preliminares.

Nota: Incluye los homicidios intencionales y no intencionales.

Gráfico 4.8

REPÚBLICA DOMINICANA: Homicidios registrados por sexo, según circunstancia o escenario, 2019.



Fuente: Registros administrativos de la Oficina de Estadísticas y Cartografía de la Policía Nacional.

Cifras preliminares.

Nota: Incluye los homicidios intencionales y no intencionales.

Cuadro 4.9

REPÚBLICA DOMINICANA: Homicidios registrados por sexo, según tipo de conflicto, 2019.

Tipo de conflicto	Total	Sexo	
		Hombre	Mujer
Total	1,232	1,080	152
Convivencia	718	586	132
Delincuencia	369	354	15
Fuerzas de seguridad del Estado	104	103	1
Sin información	41	37	4

Fuente: Registros administrativos de la Oficina de Estadísticas y Cartografía de la Policía Nacional. Cifras preliminares.

Nota: Incluye los homicidios intencionales y no intencionales.

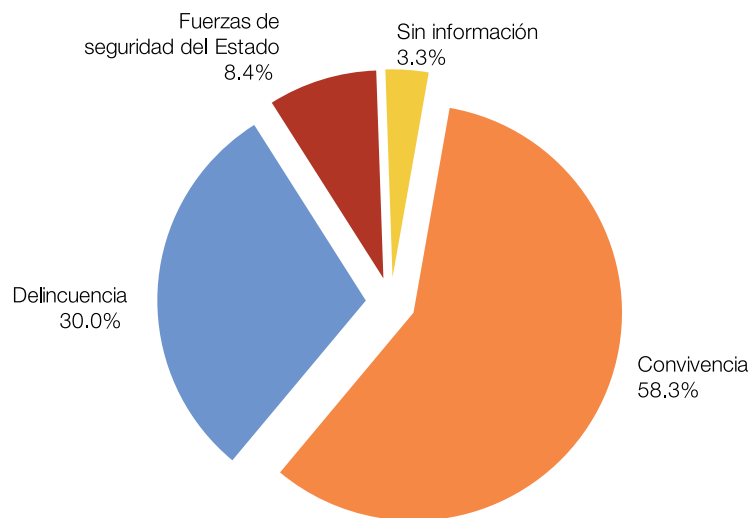
Convivencia: comprende, conflicto familiar, riña, intento de agresión sexual, violencia intrafamiliar, sexual y de género.

Delincuencia: comprende, robo, intento de robo, drogas, secuestro, y sicariato

Fuerzas de seguridad del Estado: comprende las muertes perpetradas por agentes de la policía y militares en cumplimiento del deber.

Gráfico 4.9

REPÚBLICA DOMINICANA: Distribución porcentual de los homicidios registrados, según tipo de conflicto, 2019.



Fuente: Registros administrativos de la Oficina de Estadísticas y Cartografía de la Policía Nacional. Cifras preliminares.

Nota: Incluye los homicidios intencionales y no intencionales.

Cuadro 4.10
 REPÚBLICA DOMINICANA: Homicidios registrados por calificación, según región y provincia, 2019.

Región y provincia	Total	Sexo	
		Hombre	Mujer
Total	1,232	1,080	152
Región Metropolitana	463	406	57
Distrito Nacional	129	116	13
Santo Domingo	334	290	44
Región Cibao Norte	156	144	12
Españlat	21	21	0
Puerto Plata	23	18	5
Santiago	112	105	7
Región Cibao Sur	70	56	14
La Vega	44	34	10
Sanchez Ramírez	16	14	2
Monseñor Nouel	10	8	2
Región Cibao Nordeste	63	58	5
Duarte	30	28	2
María Trinidad Sánchez	13	12	1
Hermanas Mirabal	9	9	0
Samaná	11	9	2
Región Cibao Noroeste	48	39	9
Dajabón	8	6	2
Monte Cristi	18	16	2
Santiago Rodríguez	4	2	2
Valverde	18	15	3
Región Valdesia	158	140	18
Azua	32	26	6
Peravia	29	23	6
San Cristóbal	88	83	5
San José de Ocoa	9	8	1
Región Enriquillo	46	42	4
Baoruco	10	9	1
Barahona	24	23	1
Independencia	4	3	1
Pedernales	8	7	1

Cuadro 4.10

Región y provincia	Total	Sexo	
		Hombre	Mujer
Región del Valle	37	30	7
Elías Piña	9	9	0
San Juan	28	21	7
Región Yuma	119	106	13
El Seibo	15	13	2
La Altagracia	60	53	7
La Romana	44	40	4
Región Higuamo	72	59	13
San Pedro de Macorís	35	30	5
Monte Plata	22	18	4
Hato Mayor	15	11	4

Fuente: Registros administrativos de la Oficina de Estadísticas y Cartografía de la Policía Nacional.
Cifras preliminares.

Nota: Incluye los homicidios intencionales y no intencionales.

Cuadro 4.11

REPÚBLICA DOMINICANA: Homicidios registrados por lugar o sitio de ocurrencia, según región y provincia, 2019.

Región y provincia	Total	Lugar o sitio de ocurrencia				
		Vía pública, parque, interior de vehículo	Vivienda, domicilio o residencia y sus parqueos	Negocio, comercio, mercado, hostelería y afines, y sus parqueos	Finca, parcela, terreno baldío, cañaveral, solar y afines	Otros
Total	1,232	890	181	107	35	19
Región Metropolitana	463	340	73	40	2	8
Distrito Nacional	129	98	15	14	0	2
Santo Domingo	334	242	58	26	2	6
Región Cibao Norte	156	113	25	12	5	1
Españat	21	14	3	2	2	0
Puerto Plata	23	17	5	1	0	0
Santiago	112	82	17	9	3	1
Región Cibao Sur	70	42	16	7	4	1
La Vega	44	26	10	4	3	1
Sanchez Ramírez	16	10	3	2	1	0
Monseñor Nouel	10	6	3	1	0	0
Región Cibao Nordeste	63	43	8	7	4	1
Duarte	30	22	3	3	2	0
María Trinidad Sánchez	13	8	2	1	1	1
Hermanas Mirabal	9	8	0	1	0	0
Samaná	11	5	3	2	1	0
Región Cibao Noroeste	48	32	8	2	6	0
Dajabón	8	5	2	0	1	0
Monte Cristi	18	14	2	0	2	0
Santiago Rodríguez	4	3	1	0	0	0
Valverde	18	10	3	2	3	0
Región Valdesia	158	114	21	12	9	2
Azua	32	21	6	1	4	0
Peravia	29	19	4	3	1	2
San Cristóbal	88	70	9	6	3	0
San José de Ocoa	9	4	2	2	1	0
Región Enriquillo	46	38	3	1	4	0
Baoruco	10	8	2	0	0	0
Barahona	24	21	1	1	1	0
Independencia	4	4	0	0	0	0
Pedernales	8	5	0	0	3	0

Cuadro 4.11

Región y provincia	Total	Lugar o sitio de ocurrencia				
		Vía pública, parque, interior de vehículo	Vivienda, domicilio o residencia y sus parqueos	Negocio, comercio, mercado, hostelería y afines, y sus parqueos	Finca, parcela, terreno baldío, cañaveral, solar y afines	Otros
Región del Valle	37	33	1	2	1	0
Elías Piña	9	9	0	0	0	0
San Juan	28	24	1	2	1	0
Región Yuma	119	82	15	17	0	5
El Seibo	15	10	3	2	0	0
La Altagracia	60	42	5	9	0	4
La Romana	44	30	7	6	0	1
Región Higuamo	72	53	11	7	0	1
San Pedro de Macorís	35	26	6	3	0	0
Monte Plata	22	15	2	4	0	1
Hato Mayor	15	12	3	0	0	0

Fuente: Registros administrativos de la Oficina de Estadísticas y Cartografía de la Policía Nacional.
Cifras preliminares.

Nota: Incluye los homicidios intencionales y no intencionales.

Cuadro 4.12
REPÚBLICA DOMINICANA: Homicidios registrados por circunstancia o escenario, según región y provincia, 2019.

Región y provincia	Total	Circunstancia o escenario										
		Conflicto familiar, violencia intrafamiliar y de género	Riña o disputa	Robo, atraco o despojo	Robando, atracando	Drogas, conflicto por punto de drogas o territorio	Sicariato	Accidental	Acción policial o militar	Policías o militares en servicios	Otras	Sin información
Total	1,232	174	510	195	74	69	16	29	104	7	13	41
Región Metropolitana	463	68	194	83	39	22	4	10	32	2	1	8
Distrito Nacional	129	14	58	23	15	3	2	1	7	0	1	5
Santo Domingo	334	54	136	60	24	19	2	9	25	2	0	3
Región Cibao Norte	156	15	54	37	9	7	4	4	16	0	1	9
Españat	21	2	8	5	2	0	0	1	3	0	0	0
Puerto Plata	23	3	13	5	0	0	1	0	1	0	0	0
Santiago	112	10	33	27	7	7	3	3	12	0	1	9
Región Cibao Sur	70	15	29	10	2	3	0	1	5	0	1	4
La Vega	44	11	16	4	2	3	0	0	4	0	1	3
Sánchez Ramírez	16	2	7	5	0	0	0	0	1	0	0	1
Monseñor Nouel	10	2	6	1	0	0	0	1	0	0	0	0
Región Cibao Nordeste	63	7	23	10	5	5	2	2	5	1	1	2
Duarte	30	4	8	5	4	2	1	1	3	0	1	1
María Trinidad Sánchez	13	1	6	2	0	1	1	1	0	0	0	1
Hermanas Mirabal	9	0	3	3	0	1	0	0	1	1	0	0
Samaná	11	2	6	0	1	1	0	0	1	0	0	0
Región Cibao Noroeste	48	16	13	6	0	5	0	1	3	0	0	4
Dajabón	8	2	3	2	0	0	0	0	1	0	0	0
Monte Cristi	18	7	3	2	0	2	0	0	1	0	0	3
Santiago Rodríguez	4	2	1	0	0	0	0	0	0	0	0	1
Valverde	18	5	6	2	0	3	0	1	1	0	0	0

Cuadro 4.12

Región y provincia	Total	Circunstancia o escenario										
		Conflicto familiar, violencia intrafamiliar y de género	Riña o disputa	Robo, atraco o despojo	Robando, atracando	Drogas, conflicto por punto de drogas o territorio	Sicariato	Accidental	Acción policial o militar	Policías o militares en servicios	Otras	Sin información
Región Valdesia	158	17	68	18	10	13	1	3	18	1	3	6
Azua	32	6	11	4	3	2	1	1	3	0	0	1
Peravia	29	1	15	3	1	3	0	1	2	1	1	1
San Cristóbal	88	8	38	9	5	8	0	1	13	0	2	4
San José de Ocoa	9	2	4	2	1	0	0	0	0	0	0	0
Región Enriquillo	46	4	24	4	2	2	1	2	4	1	2	0
Baoruco	10	1	7	0	0	0	0	1	1	0	0	0
Barahona	24	2	13	4	1	1	1	1	1	0	0	0
Independencia	4	0	2	0	0	0	0	0	0	0	2	0
Pedernales	8	1	2	0	1	1	0	0	2	1	0	0
Región del Valle	37	3	21	4	0	1	0	1	3	2	0	2
Elías Piña	9	0	4	1	0	0	0	0	2	2	0	0
San Juan	28	3	17	3	0	1	0	1	1	0	0	2
Región Yuma	119	14	43	21	7	9	3	3	13	0	3	3
El Seibo	15	3	4	2	2	0	1	1	0	0	2	0
La Altagracia	60	6	23	10	2	4	2	2	9	0	1	1
La Romana	44	5	16	9	3	5	0	0	4	0	0	2
Región Higuamo	72	15	41	2	0	2	1	2	5	0	1	3
San Pedro de Macorís	35	5	17	2	0	2	1	0	5	0	1	2
Monte Plata	22	6	14	0	0	0	0	2	0	0	0	0
Hato Mayor	15	4	10	0	0	0	0	0	0	0	0	1

Fuente: Registros administrativos de la Oficina de Estadísticas y Cartografía de la Policía Nacional. Cifras preliminares.

Nota: Incluye los homicidios intencionales y no intencionales.

Cuadro 4.13
REPÚBLICA DOMINICANA: Homicidios registrados por tipo de conflicto, según región y provincia, 2019.

Región y provincia	Total	Tipo de conflicto			
		Convivencia	Delincuencia	Fuerzas de seguridad del Estado	Sin información
Total	1,232	718	369	104	41
Región Metropolitana	463	272	151	32	8
Distrito Nacional	129	73	44	7	5
Santo Domingo	334	199	107	25	3
Región Cibao Norte	156	72	59	16	9
Españat	21	11	7	3	0
Puerto Plata	23	16	6	1	0
Santiago	112	45	46	12	9
Región Cibao Sur	70	46	15	5	4
La Vega	44	28	9	4	3
Sánchez Ramírez	16	9	5	1	1
Monseñor Nouel	10	9	1	0	0
Región Cibao Nordeste	63	32	24	5	2
Duarte	30	13	13	3	1
María Trinidad Sánchez	13	8	4	0	1
Hermanas Mirabal	9	3	5	1	0
Samaná	11	8	2	1	0
Región Cibao Noroeste	48	30	11	3	4
Dajabón	8	5	2	1	0
Monte Cristi	18	10	4	1	3
Santiago Rodríguez	4	3	0	0	1
Valverde	18	12	5	1	0
Región Valdesia	158	91	43	18	6
Azua	32	18	10	3	1
Peravia	29	18	8	2	1
San Cristóbal	88	49	22	13	4
San José de Ocoa	9	6	3	0	0
Región Enriquillo	46	32	10	4	0
Baoruco	10	9	0	1	0
Barahona	24	16	7	1	0
Independencia	4	4	0	0	0
Pedernales	8	3	3	2	0

Cuadro 4.13

Región y provincia	Total	Tipo de conflicto			
		Convivencia	Delincuencia	Fuerzas de seguridad del Estado	Sin información
Región del Valle	37	25	7	3	2
Elías Piña	9	4	3	2	0
San Juan	28	21	4	1	2
Región Yuma	119	60	43	13	3
El Seibo	15	8	7	0	0
La Altagracia	60	31	19	9	1
La Romana	44	21	17	4	2
Región Higuamo	72	58	6	5	3
San Pedro de Macorís	35	22	6	5	2
Monte Plata	22	22	0	0	0
Hato Mayor	15	14	0	0	1

Fuente: Registros administrativos de la Oficina de Estadísticas y Cartografía de la Policía Nacional.
Cifras preliminares.

Nota: Incluye los homicidios intencionales y no intencionales.

Convivencia: comprende, conflicto familiar, riña, intento de agresión sexual, violencia intrafamiliar, sexual y de género.

Delincuencia: comprende, robo, intento de robo, drogas, secuestro, y sicariato

Fuerzas de seguridad del Estado: comprende las muertes perpetradas por agentes de la policía y militares en cumplimiento del deber.

Cuadro 4.14
REPÚBLICA DOMINICANA: Homicidios registrados por medio o método empleado, según región y provincia, 2019

Región y provincia	Total	Medio o método empleado				
		Arma de fuego	Arma blanca u objeto cortopunzante	Objeto contundente	Otros	Sin información
Total	1,232	650	403	119	46	14
Región Metropolitana	463	255	146	42	17	3
Distrito Nacional	129	63	47	16	2	1
Santo Domingo	334	192	99	26	15	2
Región Cibao Norte	156	85	51	14	5	1
Españat	21	11	9	1	0	0
Puerto Plata	23	8	11	2	2	0
Santiago	112	66	31	11	3	1
Región Cibao Sur	70	29	25	9	7	0
La Vega	44	21	13	6	4	0
Sánchez Ramírez	16	7	7	1	1	0
Monseñor Nouel	10	1	5	2	2	0
Región Cibao Nordeste	63	40	18	4	0	1
Duarte	30	23	5	2	0	0
María Trinidad Sánchez	13	6	6	0	0	1
Hermanas Mirabal	9	5	3	1	0	0
Samaná	11	6	4	1	0	0
Región Cibao Noroeste	48	18	19	6	3	2
Dajabón	8	1	3	3	1	0
Monte Cristi	18	11	6	1	0	0
Santiago Rodríguez	4	0	1	0	2	1
Valverde	18	6	9	2	0	1
Región Valdesia	158	78	61	14	4	1
Azua	32	16	11	3	1	1
Peravia	29	21	5	0	3	0
San Cristóbal	88	40	39	9	0	0
San José de Ocoa	9	1	6	2	0	0
Región Enriquillo	46	33	7	3	1	2
Baoruco	10	8	2	0	0	0
Barahona	24	19	3	1	0	1
Independencia	4	1	0	2	1	0
Pedernales	8	5	2	0	0	1

Cuadro 4.14

Región y provincia	Total	Medio o método empleado				
		Arma de fuego	Arma blanca u objeto cortopunzante	Objeto contundente	Otros	Sin información
Región del Valle	37	15	14	8	0	0
Elías Piña	9	4	4	1	0	0
San Juan	28	11	10	7	0	0
Región Yuma	119	66	32	13	6	2
El Seibo	15	8	3	0	2	2
La Altagracia	60	28	21	11	0	0
La Romana	44	30	8	2	4	0
Región Higuamo	72	31	30	6	3	2
San Pedro de Macorís	35	16	15	3	0	1
Monte Plata	22	9	10	3	0	0
Hato Mayor	15	6	5	0	3	1

Fuente: Registros administrativos de la Oficina de Estadísticas y Cartografía de la Policía Nacional.
Cifras preliminares.

Nota: Incluye los homicidios intencionales y no intencionales.

Cuadro 4.15
 REPÚBLICA DOMINICANA: Homicidios registrados en el Distrito Nacional y la provincia Santo Domingo por sexo, según provincia y municipio, 2019.

Provincia y municipio	Total	Sexo	
		Hombre	Mujer
Total	463	406	57
Distrito Nacional	129	116	13
Santo Domingo de Guzmán	129	116	13
Santo Domingo	334	290	44
Santo Domingo Este	122	106	16
Santo Domingo Oeste	56	46	10
Santo Domingo Norte	80	70	10
Boca Chica	24	22	2
San Antonio de Guerra	1	1	0
Los Alcarrizos	37	31	6
Pedro Brand	14	14	0

Fuente: Registros administrativos de la Oficina de Estadísticas y Cartografía de la Policía Nacional.
 Cifras preliminares.

Nota: Incluye los homicidios intencionales y no intencionales.



M

UJERES
FALLECIDAS
POR
VIOLENCIA

Cuadro 5.1

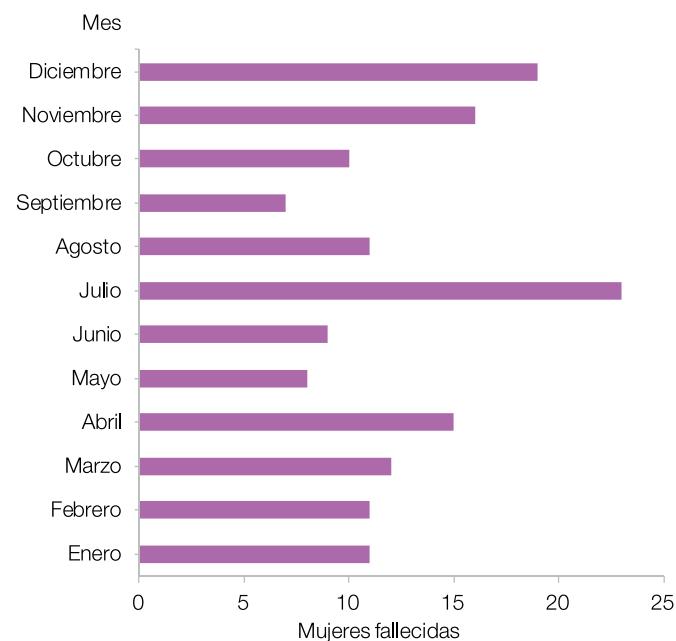
REPÚBLICA DOMINICANA: Distribución absoluta y porcentual de las mujeres fallecidas en condiciones de violencia, según mes, 2019.

Mes	Total	Porcentaje (%)
Total	152	100.0
Enero	11	7.2
Febrero	11	7.2
Marzo	12	7.9
Abril	15	9.9
Mayo	8	5.3
Junio	9	5.9
Julio	23	15.1
Agosto	11	7.2
Septiembre	7	4.6
Octubre	10	6.6
Noviembre	16	10.5
Diciembre	19	12.5

Fuente: Registros administrativos de la Oficina de Estadísticas y Cartografía de la Policía Nacional.
Nota: Cifras preliminares.

Gráfico 5.1

REPÚBLICA DOMINICANA: Mujeres fallecidas en condiciones de violencia, según mes, 2019.



Fuente: Registros administrativos de la Oficina de Estadísticas y Cartografía de la Policía Nacional.
Nota: Cifras preliminares.

Cuadro 5.2

REPÚBLICA DOMINICANA: Mujeres fallecidas en condiciones de violencia, según relación o parentesco con el victimario, 2019.

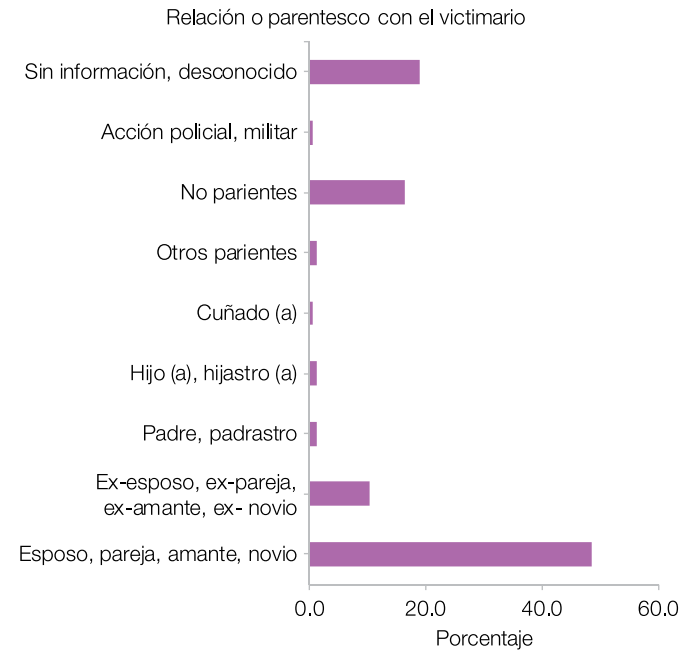
Relación o parentesco con el victimario	Total	Porcentaje (%)
Total	152	100.0
Esposo, pareja, amante, novio	74	48.7
Ex-esposo, ex-pareja, ex-amante, ex-novio	16	10.5
Padre, padrastro	2	1.3
Hijo (a), hijastro (a)	2	1.3
Cuñado (a)	1	0.7
Otros parientes	2	1.3
No parientes	25	16.4
Acción policial, militar	1	0.7
Sin información, desconocido	29	19.1

Fuente: Registros administrativos de la Oficina de Estadísticas y Cartografía de la Policía Nacional.

Nota: Cifras preliminares.

Gráfico 5.2

REPÚBLICA DOMINICANA: Distribución porcentual de las mujeres fallecidas por condiciones de violencia, según relación o parentesco con el victimario, 2019.



Fuente: Registros administrativos de la Oficina de Estadísticas y Cartografía de la Policía Nacional.

Nota: Cifras preliminares.

Cuadro 5.3

Región y provincia	Total	Relación o parentesco con el victimario							Acción policial, militar	Sin información, desconocido
		Esposo, pareja, amante, novio	Ex-esposo, ex-pareja, ex-amante, ex-novio	Padre, padrastro	Hijo (a), hijastro (a)	Cuñado (a)	Otros parientes	No parientes		
Región del Valle	7	0	0	0	0	0	0	5	0	2
Elías Piña	0	0	0	0	0	0	0	0	0	0
San Juan	7	0	0	0	0	0	0	5	0	2
Región Yuma	13	9	1	1	0	0	0	0	0	2
El Seibo	2	2	0	0	0	0	0	0	0	0
La Altagracia	7	5	0	0	0	0	0	0	0	2
La Romana	4	2	1	1	0	0	0	0	0	0
Región Higuamo	13	6	2	1	0	0	0	1	0	3
San Pedro de Macorís	5	3	0	0	0	0	0	1	0	1
Monte Plata	4	1	2	0	0	0	0	0	0	1
Hato Mayor	4	2	0	1	0	0	0	0	0	1

Fuente: Registros administrativos de la Oficina de Estadísticas y Cartografía de la Policía Nacional.
Nota: Cifras preliminares.

Cuadro 5.4

REPÚBLICA DOMINICANA: Mujeres fallecidas en condiciones de violencia por medio o método empleado, según circunstancia o escenario, 2019.

Circunstancia o escenario	Total	Medio o método empleado				
		Arma de fuego	Arma blanca u objeto cortopunzante	Objeto contundente	Otro medio	Sin información
Total	152	53	44	23	27	5
Conflicto familiar, violencia intrafamiliar y de género	90	26	30	15	15	4
Riña o disputa	33	14	11	5	3	0
Violación o agresión sexual	3	0	0	0	3	0
Robo, atraco o despojo	12	5	1	2	4	0
Accidental	6	5	0	0	1	0
Otras	4	3	1	0	0	0
Sin información	4	0	1	1	1	1

Fuente: Registros administrativos de la Oficina de Estadísticas y Cartografía de la Policía Nacional.
Nota: Cifras preliminares.

Gráfico 5.4

REPÚBLICA DOMINICANA: Mujeres fallecidas por condiciones de violencia, según circunstancia o escenario, 2019.



Fuente: Registros administrativos de la Oficina de Estadísticas y Cartografía de la Policía Nacional.
Nota: Cifras preliminares.

Cuadro 5.5
REPÚBLICA DOMINICANA: Mujeres fallecidas en condiciones de violencia por medio o método empleado, según tipo de conflicto, 2019.

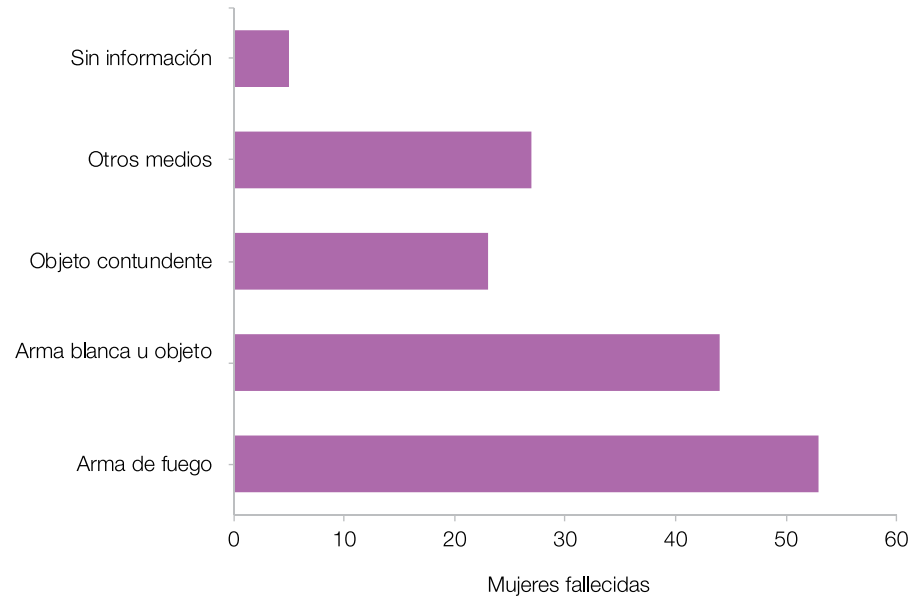
Tipo de conflicto	Total	Medio o método empleado				
		Arma de fuego	Arma blanca u objeto cortopunzante	Objeto contundente	Otros medios	Sin información
Total	152	53	44	23	27	5
Convivencia	132	45	42	20	21	4
Delincuencia	15	7	1	2	5	0
Fuerzas de seguridad del Estado	1	1	0	0	0	0
Sin información	4	0	1	1	1	1

Fuente: Registros administrativos de la Oficina de Estadísticas y Cartografía de la Policía Nacional.

Nota: Cifras preliminares.

Gráfico 5.5
REPÚBLICA DOMINICANA: Mujeres fallecidas por condiciones de violencia, según medio o método empleado, 2019.

Medio o método empleado



Fuente: Registros administrativos de la Oficina de Estadísticas y Cartografía de la Policía Nacional.

Nota: Cifras preliminares.

Cuadro 5.6

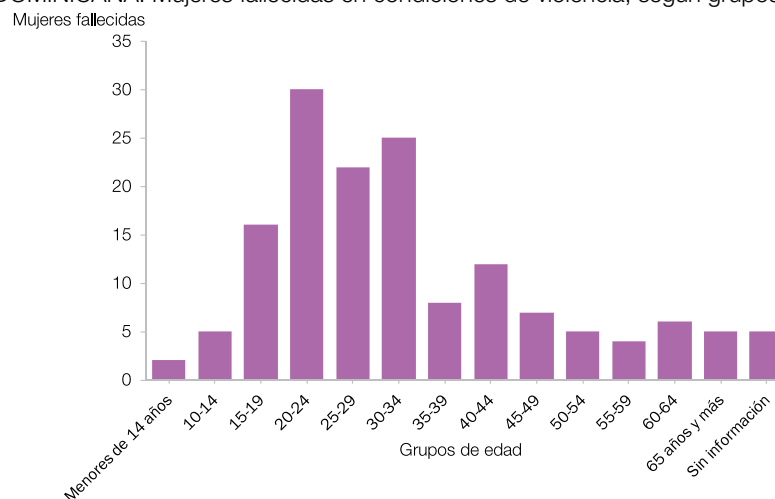
REPÚBLICA DOMINICANA: Mujeres fallecidas en condiciones de violencia por circunstancia o escenario, según grupos de edad, 2019

Grupos de edad	Total	Circunstancia o escenario						
		Conflicto familiar, violencia intrafamiliar y de género	Riña o disputa	Violación o agresión sexual	Robo e intento de atraco o despojo	Accidental	Otras	Sin información
Total	152	90	33	3	12	6	4	4
Menores de 10 años	2	1	1	0	0	0	0	0
10-14	5	1	2	1	0	1	0	0
15-19	16	8	5	0	1	0	1	1
20-24	30	16	11	1	1	1	0	0
25-29	22	20	1	0	0	0	1	0
30-34	25	19	3	0	1	0	1	1
35-39	8	5	3	0	0	0	0	0
40-44	12	8	3	0	0	0	1	0
45-49	7	3	0	0	2	1	0	1
50-54	5	2	1	0	1	1	0	0
55-59	4	1	2	0	1	0	0	0
60-64	6	2	1	0	2	1	0	0
65 años y más	5	1	0	0	3	1	0	0
Sin información	5	3	0	1	0	0	0	1

Fuente: Registros administrativos de la Oficina de Estadísticas y Cartografía de la Policía Nacional. Cifras preliminares.

Gráfico 5.6

REPÚBLICA DOMINICANA: Mujeres fallecidas en condiciones de violencia, según grupos de edad, 2019.



Fuente: Registros administrativos de la Oficina de Estadísticas y Cartografía de la Policía Nacional. Cifras preliminares.

Cuadro 5.7

REPÚBLICA DOMINICANA: Mujeres fallecidas en condiciones de violencia por tipo de conflicto, según grupos de edad, 2019.

Grupos de edad	Total	Tipo de conflicto			
		Convivencia	Delincuencia	Fuerzas de seguridad del Estado	Sin información
Total	152	132	15	1	4
0-4	1	1	0	0	0
5-9	1	1	0	0	0
10-14	5	4	1	0	0
15-19	16	13	2	0	1
20-24	30	29	1	0	0
25-29	22	21	1	0	0
30-34	25	22	1	1	1
35-39	8	8	0	0	0
40-44	12	12	0	0	0
45-49	7	4	2	0	1
50-54	5	4	1	0	0
55-59	4	3	1	0	0
60-64	6	4	2	0	0
65 años y más	5	2	3	0	0
Sin información	5	4	0	0	1

Fuente: Registros administrativos de la Oficina de Estadísticas y Cartografía de la Policía Nacional.
Cifras preliminares.

Cuadro 5.8

REPÚBLICA DOMINICANA: Mujeres fallecidas en condiciones de violencia por medio o método empleado, según región y provincia, 2019.

Región y provincia	Total	Medio o método empleado				
		Arma de fuego	Arma blanca u objeto cortopunzante	Objeto contundente	Otros medios	Sin información
Total	152	53	44	23	27	5
Región Metropolitana	57	20	18	9	8	2
Distrito Nacional	13	2	5	4	1	1
Santo Domingo	44	18	13	5	7	1
Región Cibao Norte	12	4	4	1	3	0
Españat	0	0	0	0	0	0
Puerto Plata	5	0	3	0	2	0
Santiago	7	4	1	1	1	0
Región Cibao Sur	14	6	2	2	4	0
La Vega	10	4	2	1	3	0
Sánchez Ramírez	2	2	0	0	0	0
Monseñor Nouel	2	0	0	1	1	0
Región Cibao Nordeste	5	2	3	0	0	0
Duarte	2	1	1	0	0	0
María Trinidad Sánchez	1	0	1	0	0	0
Hermanas Mirabal	0	0	0	0	0	0
Samaná	2	1	1	0	0	0
Región Cibao Noroeste	9	3	2	1	3	0
Dajabón	2	0	0	1	1	0
Monte Cristi	2	2	0	0	0	0
Santiago Rodríguez	2	0	0	0	2	0
Valverde	3	1	2	0	0	0
Región Valdesia	18	5	8	1	3	1
Azua	6	3	2	0	0	1
Peravia	6	2	1	0	3	0
San Cristóbal	5	0	4	1	0	0
San José de Ocoa	1	0	1	0	0	0
Región Enriquillo	4	3	0	0	1	0
Baoruco	1	1	0	0	0	0
Barahona	1	1	0	0	0	0
Independencia	1	0	0	0	1	0
Pedernales	1	1	0	0	0	0

Cuadro 5.8

Región y provincia	Total	Medio o método empleado				
		Arma de fuego	Arma blanca u objeto cortopunzante	Objeto contundente	Otros medios	Sin información
Región del Valle	7	4	1	2	0	0
Elías Piña	0	0	0	0	0	0
San Juan	7	4	1	2	0	0
Región Yuma	13	2	5	4	2	0
El Seibo	2	0	1	0	1	0
La Altagracia	7	1	3	3	0	0
La Romana	4	1	1	1	1	0
Región Higuamo	13	4	1	3	3	2
San Pedro de Macorís	5	3	0	1	0	1
Monte Plata	4	1	1	2	0	0
Hato Mayor	4	0	0	0	3	1

Fuente: Registros administrativos de la Oficina de Estadísticas y Cartografía de la Policía Nacional.
Nota: Cifras preliminares.

Cuadro 5.9
REPÚBLICA DOMINICANA: Mujeres fallecidas en condiciones de violencia por circunstancia o escenario, según región y provincia, 2019.

Región y provincia	Total	Circunstancia o escenario						
		Conflicto familiar, violencia intrafamiliar y de género	Riña o disputa	Violación o agresión sexual	Robo e intento de atraco o despojo	Accidental	Otras	Sin información
Total	152	90	33	3	12	6	4	4
Región Metropolitana	57	35	14	0	5	3	0	0
Distrito Nacional	13	6	3	0	4	0	0	0
Santo Domingo	44	29	11	0	1	3	0	0
Región Cibao Norte	12	1	6	1	4	0	0	0
Españat	0	0	0	0	0	0	0	0
Puerto Plata	5	1	2	0	2	0	0	0
Santiago	7	0	4	1	2	0	0	0
Región Cibao Sur	14	11	1	0	1	0	1	0
La Vega	10	7	1	0	1	0	1	0
Sánchez Ramírez	2	2	0	0	0	0	0	0
Monseñor Nouel	2	2	0	0	0	0	0	0
Región Cibao Nordeste	5	3	1	0	0	0	0	1
Duarte	2	2	0	0	0	0	0	0
María Trinidad Sánchez	1	0	0	0	0	0	0	1
Hermanas Mirabal	0	0	0	0	0	0	0	0
Samaná	2	1	1	0	0	0	0	0
Región Cibao Noroeste	9	9	0	0	0	0	0	0
Dajabón	2	2	0	0	0	0	0	0
Monte Cristi	2	2	0	0	0	0	0	0
Santiago Rodríguez	2	2	0	0	0	0	0	0
Valverde	3	3	0	0	0	0	0	0
Región Valdesia	18	10	5	1	0	0	1	1
Azua	6	5	1	0	0	0	0	0
Peravia	6	1	3	1	0	0	0	1
San Cristóbal	5	3	1	0	0	0	1	0
San José de Ocoa	1	1	0	0	0	0	0	0
Región Enriquillo	4	1	0	1	0	1	1	0
Baoruco	1	0	0	0	0	1	0	0
Barahona	1	1	0	0	0	0	0	0
Independencia	1	0	0	1	0	0	0	0
Pedernales	1	0	0	0	0	0	1	0

Cuadro 5.9

Región y provincia	Total	Circunstancia o escenario						
		Conflicto familiar, violencia intrafamiliar y de género	Riña o disputa	Violación o agresión sexual	Robo e intento de atraco o despojo	Accidental	Otras	Sin información
Región del Valle	7	0	3	0	2	1	0	1
Elías Piña	0	0	0	0	0	0	0	0
San Juan	7	0	3	0	2	1	0	1
Región Yuma	13	11	1	0	0	1	0	0
El Seibo	2	2	0	0	0	0	0	0
La Altagracia	7	5	1	0	0	1	0	0
La Romana	4	4	0	0	0	0	0	0
Región Higuamo	13	9	2	0	0	0	1	1
San Pedro de Macorís	5	3	1	0	0	0	1	0
Monte Plata	4	3	1	0	0	0	0	0
Hato Mayor	4	3	0	0	0	0	0	1

Fuente: Registros administrativos de la Oficina de Estadísticas y Cartografía de la Policía Nacional.

Nota: Cifras preliminares.

Cuadro 5.10

REPÚBLICA DOMINICANA: Mujeres fallecidas en condiciones de violencia por tipo de conflicto, según región y provincia, 2019.

Región y provincia	Total	Tipo de conflicto			
		Convivencia	Delincuencia	Fuerzas de seguridad del Estado	Sin información
Total	152	132	15	1	4
Región Metropolitana	57	52	5	0	0
Distrito Nacional	13	9	4	0	0
Santo Domingo	44	43	1	0	0
Región Cibao Norte	12	7	5	0	0
Españat	0	0	0	0	0
Puerto Plata	5	3	2	0	0
Santiago	7	4	3	0	0
Región Cibao Sur	14	12	2	0	0
La Vega	10	8	2	0	0
Sánchez Ramírez	2	2	0	0	0
Monseñor Nouel	2	2	0	0	0
Región Cibao Nordeste	5	4	0	0	1
Duarte	2	2	0	0	0
María Trinidad Sánchez	1	0	0	0	1
Hermanas Mirabal	0	0	0	0	0
Samaná	2	2	0	0	0
Región Cibao Noroeste	9	9	0	0	0
Dajabón	2	2	0	0	0
Monte Cristi	2	2	0	0	0
Santiago Rodríguez	2	2	0	0	0
Valverde	3	3	0	0	0
Región Valdesia	18	17	0	0	1
Azua	6	6	0	0	0
Peravia	6	5	0	0	1
San Cristóbal	5	5	0	0	0
San José de Ocoa	1	1	0	0	0
Región Enriquillo	4	3	0	1	0
Baoruco	1	1	0	0	0
Barahona	1	1	0	0	0
Independencia	1	1	0	0	0
Pedernales	1	0	0	1	0

Cuadro 5.10

Región y provincia	Total	Tipo de conflicto			
		Convivencia	Delincuencia	Fuerzas de seguridad del Estado	Sin información
Región del Valle	7	4	2	0	1
Elías Piña	0	0	0	0	0
San Juan	7	4	2	0	1
Región Yuma	13	13	0	0	0
El Seibo	2	2	0	0	0
La Altagracia	7	7	0	0	0
La Romana	4	4	0	0	0
Región Higuamo	13	11	1	0	1
San Pedro de Macorís	5	4	1	0	0
Monte Plata	4	4	0	0	0
Hato Mayor	4	3	0	0	1

Fuente: Registros administrativos de la Oficina de Estadísticas y Cartografía de la Policía Nacional.
 Nota: Cifras preliminares.



A

hogados

Cuadro 6.1

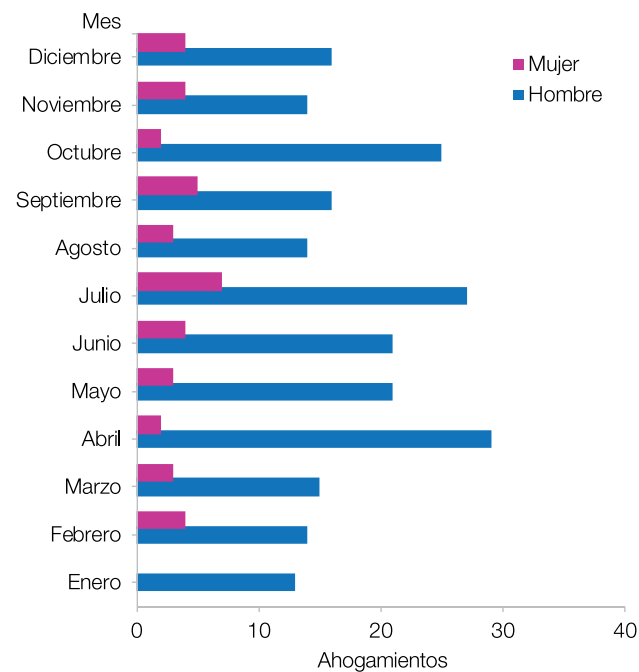
REPÚBLICA DOMINICANA: Ahogamientos registrados por sexo, según mes, 2019.

Mes	Total	Sexo	
		Hombre	Mujer
Total	266	225	41
Enero	13	13	0
Febrero	18	14	4
Marzo	18	15	3
Abril	31	29	2
Mayo	24	21	3
Junio	25	21	4
Julio	34	27	7
Agosto	17	14	3
Septiembre	21	16	5
Octubre	27	25	2
Noviembre	18	14	4
Diciembre	20	16	4

Fuente: Registros administrativos de la Oficina de Estadísticas y Cartografía de la Policía Nacional.
Nota: Cifras preliminares.

Gráfico 6.1

REPÚBLICA DOMINICANA: Ahogamientos registrados por sexo, según mes, 2019



Fuente: Registros administrativos de la Oficina de Estadísticas y Cartografía de la Policía Nacional.
Nota: Cifras preliminares.

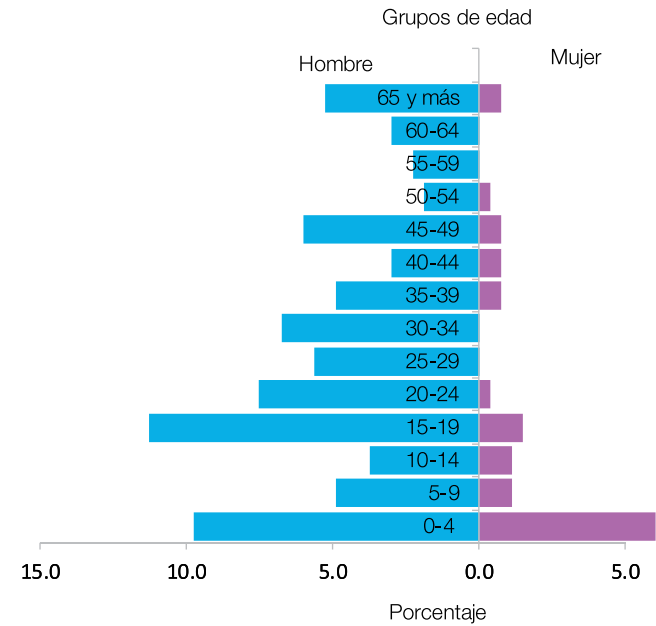
Cuadro 6.2
REPÚBLICA DOMINICANA: Ahogamientos registrados por sexo, según grupos de edad, 2019.

Grupos de edad	Total	Sexo	
		Hombre	Mujer
Total	266	225	41
0-4	42	26	16
5-9	16	13	3
10-14	13	10	3
15-19	34	30	4
20-24	21	20	1
25-29	15	15	0
30-34	18	18	0
35-39	15	13	2
40-44	10	8	2
45-49	18	16	2
50-54	6	5	1
55-59	6	6	0
60-64	8	8	0
65 y más	16	14	2
Sin información	28	23	5

Fuente: Registros administrativos de la Oficina de Estadísticas y Cartografía de la Policía Nacional.

Nota: Cifras preliminares.

Gráfico 6.2
REPÚBLICA DOMINICANA: Composición porcentual de los ahogamientos registrados por sexo, grupos de edad, 2019.



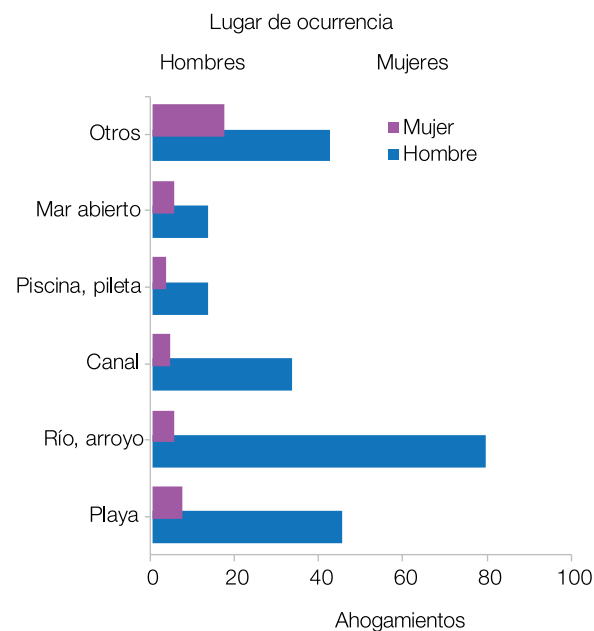
Fuente: Registros administrativos de la Oficina de Estadísticas y Cartografía de la Policía Nacional.
Nota: Cifras preliminares.

Cuadro 6.3
REPÚBLICA DOMINICANA: Ahogamientos registrados por sexo, según lugar de ocurrencia, 2019.

Lugar de ocurrencia	Total	Sexo	
		Hombre	Mujer
Total	266	225	41
Playa	52	45	7
Río, arroyo	84	79	5
Canal	37	33	4
Piscina, pileta	16	13	3
Mar abierto	18	13	5
Otros	59	42	17

Fuente: Registros administrativos de la Oficina de Estadísticas y Cartografía de la Policía Nacional.
Nota: Cifras preliminares.

Gráfico 6.3
REPÚBLICA DOMINICANA: Ahogamientos registrados por sexo, según lugar de ocurrencia, 2019.



Fuente: Registros administrativos de la Oficina de Estadísticas y Cartografía de la Policía Nacional.
Nota: Cifras preliminares.

Cuadro 6.4

REPÚBLICA DOMINICANA: Ahogamientos registrados por lugar de ocurrencia, según grupos de edad, 2019.

Grupos de edad	Total	Lugar de ocurrencia					
		Playa	Río, arroyo	Canal	Piscina, pileta	Mar abierto	Otros
Total	266	52	84	37	16	18	59
0-4	42	2	2	5	4	0	29
5-9	16	1	2	3	4	0	6
10-14	13	2	4	1	3	1	2
15-19	34	11	13	5	0	2	3
20-24	21	2	10	5	0	1	3
25-29	15	4	6	1	0	2	2
30-34	18	6	6	1	3	2	0
35-39	15	2	6	2	0	2	3
40-44	10	1	4	0	1	1	3
45-49	18	3	7	3	0	2	3
50-54	6	2	3	0	0	0	1
55-59	6	2	1	2	0	0	1
60-64	8	4	3	0	0	1	0
65 y más	16	7	4	1	1	1	2
Sin información	28	3	13	8	0	3	1

Fuente: Registros administrativos de la Oficina de Estadísticas y Cartografía de la Policía Nacional.
Nota: Cifras preliminares.

Cuadro 6.5

REPÚBLICA DOMINICANA: Mujeres fallecidas en condiciones de violencia por tipo de conflicto, según región y provincia, 2019.

Región y provincia	Total	Sexo	
		Hombre	Mujer
Total	266	225	41
Región Metropolitana	57	46	11
Distrito Nacional	5	3	2
Santo Domingo	52	43	9
Región Cibao Norte	60	49	11
Españolat	5	4	1
Puerto Plata	18	16	2
Santiago	37	29	8
Región Cibao Sur	17	15	2
La Vega	7	7	0
Sánchez Ramírez	6	5	1
Monseñor Nouel	4	3	1
Región Cibao Nordeste	21	18	3
Duarte	8	6	2
María Trinidad Sánchez	5	5	0
Hermanas Mirabal	1	1	0
Samaná	7	6	1
Región Cibao Noroeste	19	18	1
Dajabón	3	3	0
Monte Cristi	8	8	0
Santiago Rodríguez	3	2	1
Valverde	5	5	0
Región Valdesia	20	19	1
Azua	4	4	0
Peravia	4	3	1
San Cristóbal	11	11	0
San José de Ocoa	1	1	0
Región Enriquillo	11	11	0
Baoruco	2	2	0
Barahona	8	8	0
Independencia	0	0	0
Pedernales	1	1	0

Cuadro 6.5

Región y provincia	Total	Sexo	
		Hombre	Mujer
Región del Valle	8	7	1
Elías Piña	2	2	0
San Juan	6	5	1
Región Yuma	33	25	8
El Seibo	2	1	1
La Altagracia	22	19	3
La Romana	9	5	4
Región Higuamo	20	17	3
San Pedro de Macorís	15	12	3
Monte Plata	5	5	0
Hato Mayor	0	0	0

Fuente: Registros administrativos de la Oficina de Estadísticas y Cartografía de la Policía Nacional.
Nota: Cifras preliminares.

Cuadro 6.6

REPÚBLICA DOMINICANA: Ahogamientos registrados por lugar de ocurrencia, según región y provincia, 2019.

Región y provincia	Total	Lugar de ocurrencia					
		Playa	Río, arroyo	Canal	Piscina, pileta	Mar abierto	Otros
Total	266	52	84	37	16	18	59
Región Metropolitana	57	10	16	0	5	8	18
Distrito Nacional	5	1	1	0	0	1	2
Santo Domingo	52	9	15	0	5	7	16
Región Cibao Norte	60	12	17	19	1	3	8
Españat	5	0	4	0	0	0	1
Puerto Plata	18	12	2	0	0	3	1
Santiago	37	0	11	19	1	0	6
Región Cibao Sur	17	0	11	0	0	0	6
La Vega	7	0	5	0	0	0	2
Sánchez Ramírez	6	0	3	0	0	0	3
Monseñor Nouel	4	0	3	0	0	0	1
Región Cibao Nordeste	21	4	6	3	1	1	6
Duarte	8	0	5	2	0	0	1
María Trinidad Sánchez	5	1	1	0	0	0	3
Hermanas Mirabal	1	0	0	1	0	0	0
Samaná	7	3	0	0	1	1	2
Región Cibao Noroeste	19	2	8	5	1	0	3
Dajabón	3	0	3	0	0	0	0
Monte Cristi	8	2	2	1	1	0	2
Santiago Rodríguez	3	0	2	0	0	0	1
Valverde	5	0	1	4	0	0	0
Región Valdesia	20	3	6	3	1	0	7
Azua	4	2	0	0	0	0	2
Peravia	4	0	0	2	0	0	2
San Cristóbal	11	1	6	1	1	0	2
San José de Ocoa	1	0	0	0	0	0	1
Región Enriquillo	11	6	2	1	1	1	0
Baoruco	2	0	1	1	0	0	0
Barahona	8	5	1	0	1	1	0
Independencia	0	0	0	0	0	0	0
Pedernales	1	1	0	0	0	0	0

Cuadro 6.6

Región y provincia	Total	Lugar de ocurrencia					
		Playa	Río, arroyo	Canal	Piscina, pileta	Mar abierto	Otros
Región del Valle	8	1	2	3	0	0	2
Elías Piña	2	0	1	1	0	0	0
San Juan	6	1	1	2	0	0	2
Región Yuma	33	11	8	0	5	3	6
El Seibo	2	1	1	0	0	0	0
La Altagracia	22	7	7	0	5	1	2
La Romana	9	3	0	0	0	2	4
Región Higuamo	20	3	8	3	1	2	3
San Pedro de Macorís	15	3	6	2	1	2	1
Monte Plata	5	0	2	1	0	0	2
Hato Mayor	0	0	0	0	0	0	0

Fuente: Registros administrativos de la Oficina de Estadísticas y Cartografía de la Policía Nacional.

Nota: Cifras preliminares.

Cuadro 6.7

REPÚBLICA DOMINICANA: Ahogamientos registrados por día de la semana, según lugar de ocurrencia, 2019.

Lugar de ocurrencia	Total	Día de la semana						
		Lunes	Martes	Miércoles	Jueves	Viernes	Sábado	Domingo
Total	266	44	38	27	24	36	32	65
Playa	52	7	7	8	2	4	5	19
Río, arroyo	84	7	13	6	12	14	11	21
Canal	37	17	4	2	3	4	3	4
Piscina, pileta	16	0	5	3	0	3	2	3
Mar abierto	18	0	5	2	3	1	3	4
Otros	59	13	4	6	4	10	8	14

Fuente: Registros administrativos de la Oficina de Estadísticas y Cartografía de la Policía Nacional.

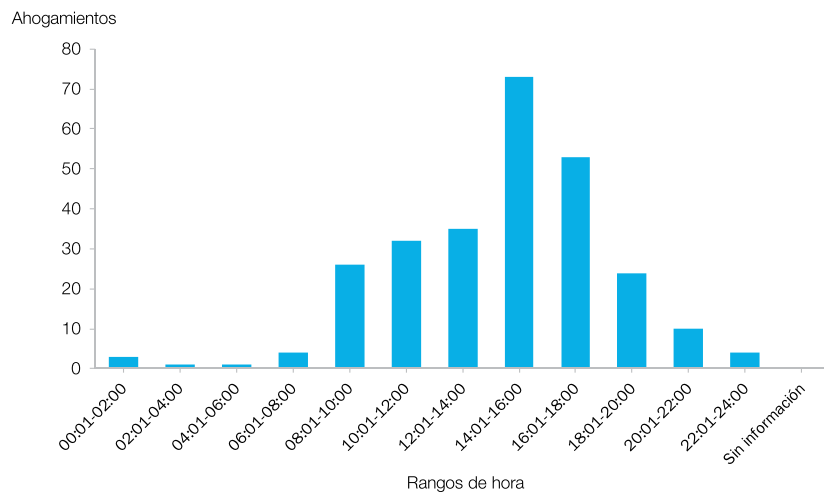
Nota: Cifras preliminares.

Cuadro 6.8
REPÚBLICA DOMINICANA: Ahogamientos registrados por día de la semana, según rango de hora, 2019.

Rango de hora	Total	Día de la semana						
		Lunes	Martes	Miércoles	Jueves	Viernes	Sábado	Domingo
Total	266	44	38	27	24	36	32	65
00:01-02:00	3	1	0	0	0	0	1	1
02:01-04:00	1	0	0	0	1	0	0	0
04:01-06:00	1	0	0	0	1	0	0	0
06:01-08:00	4	0	2	0	0	0	1	1
08:01-10:00	26	3	6	2	2	3	4	6
10:01-12:00	32	12	1	3	3	4	4	5
12:01-14:00	35	3	3	4	1	8	5	11
14:01-16:00	73	9	15	6	6	10	11	16
16:01-18:00	53	9	9	8	5	6	1	15
18:01-20:00	24	3	2	3	3	2	2	9
20:01-22:00	10	3	0	0	2	2	2	1
22:01-24:00	4	1	0	1	0	1	1	0
Sin información	0	0	0	0	0	0	0	0

Fuente: Registros administrativos de la Oficina de Estadísticas y Cartografía de la Policía Nacional.
Nota: Cifras preliminares.

Cuadro 6.8
REPÚBLICA DOMINICANA: Ahogamientos registrados según rango de hora, 2019



Fuente: Registros administrativos de la Oficina de Estadísticas y Cartografía de la Policía Nacional.
Nota: Cifras preliminares.

Cuadro 6.9

REPÚBLICA DOMINICANA: Ahogamientos registrados en Distrito Nacional y la provincia Santo Domingo por lugar de ocurrencia, según provincia y municipio, 2019

Provincia y municipio	Total	Lugar de ocurrencia					
		Playa	Río, arroyo	Canal	Piscina, pileta	Mar abierto	Otros
Total	57	10	16	0	5	8	18
Distrito Nacional	5	1	1	0	0	1	2
Santo Domingo de Guzmán	5	1	1	0	0	1	2
Santo Domingo	52	9	15	0	5	7	16
Santo Domingo Este	23	1	6	0	0	7	9
Santo Domingo Oeste	6	0	4	0	1	0	1
Santo Domingo Norte	5	0	4	0	0	0	1
Boca Chica	10	8	0	0	1	0	1
San Antonio de Guerra	2	0	0	0	0	0	2
Los Alcarrizos	4	0	1	0	1	0	2
Pedro Brand	2	0	0	0	2	0	0

Fuente: Registros administrativos de la Oficina de Estadísticas y Cartografía de la Policía Nacional.

Nota: Cifras preliminares.

The background features a large, stylized graphic element composed of overlapping shapes in shades of orange and yellow. A prominent white letter 'E' is positioned on the left side, partially overlapping the graphic. The word 'LECTROCUCIONES' is written in white, uppercase letters to the right of the 'E'.

ELECTROCUCIONES

Cuadro 7.1

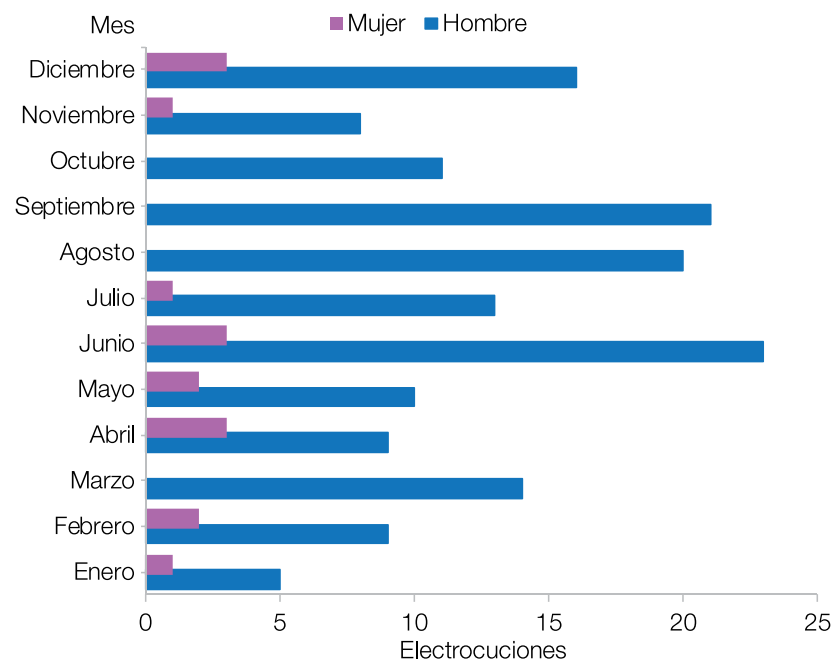
REPÚBLICA DOMINICANA: Electrocuciiones registradas por sexo, según mes, 2019.

Mes	Total	Sexo	
		Hombre	Mujer
Total	175	159	16
Enero	6	5	1
Febrero	11	9	2
Marzo	14	14	0
Abril	12	9	3
Mayo	12	10	2
Junio	26	23	3
Julio	14	13	1
Agosto	20	20	0
Septiembre	21	21	0
Octubre	11	11	0
Noviembre	9	8	1
Diciembre	19	16	3

Fuente: Registros administrativos de la Oficina de Estadísticas y Cartografía de la Policía Nacional.
Nota: Cifras preliminares.

Gráfico 7.1

REPÚBLICA DOMINICANA: Electrocuciiones registradas por sexo, según mes, 2019.



Fuente: Registros administrativos de la Oficina de Estadísticas y Cartografía de la Policía Nacional.
Nota: Cifras preliminares.

Cuadro 7.2

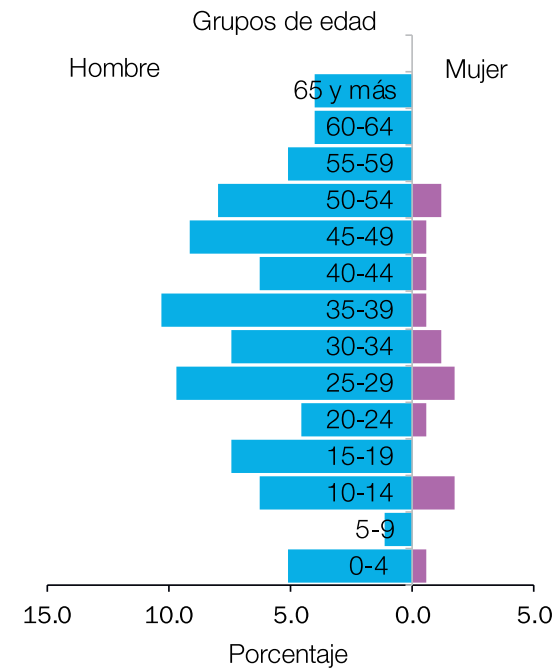
REPÚBLICA DOMINICANA: Electrocuciiones registradas por sexo, según grupos de edad, 2019.

Grupos de edad	Total	Sexo	
		Hombre	Mujer
Total	175	159	16
0-4	10	9	1
5-9	2	2	0
10-14	14	11	3
15-19	13	13	0
20-24	9	8	1
25-29	20	17	3
30-34	15	13	2
35-39	19	18	1
40-44	12	11	1
45-49	17	16	1
50-54	16	14	2
55-59	9	9	0
60-64	7	7	0
65 y más	7	7	0
Sin información	5	4	1

Fuente: Registros administrativos de la Oficina de Estadísticas y Cartografía de la Policía Nacional.
Nota: Cifras preliminares.

Gráfico 7.2

REPÚBLICA DOMINICANA: Composición porcentual de las electrocuciiones registradas por sexo, según grupos de edad, 2019.



Fuente: Registros administrativos de la Oficina de Estadísticas y Cartografía de la Policía Nacional.
Nota: Cifras preliminares.

Cuadro 7.3

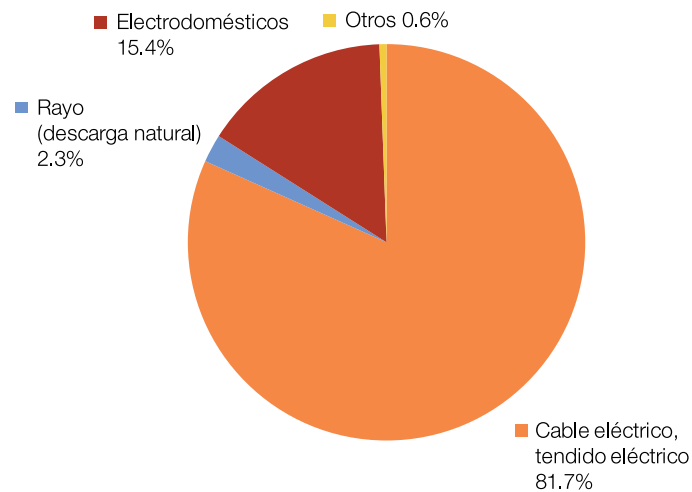
REPÚBLICA DOMINICANA: Electrocuaciones registradas por sexo, según objeto o medio de contacto, 2019.

Objeto o medio de contacto	Total	Sexo	
		Hombre	Mujer
Total	175	159	16
Cable eléctrico, tendido eléctrico	143	131	12
Rayo (descarga natural)	4	4	0
Electrodomésticos	27	23	4
Otros	1	1	0

Fuente: Registros administrativos de la Oficina de Estadísticas y Cartografía de la Policía Nacional.
 Nota: Cifras preliminares.

Gráfico 7.3

REPÚBLICA DOMINICANA: Electrocuaciones registradas, según objeto o medio de contacto, 2019.



Fuente: Registros administrativos de la Oficina de Estadísticas y Cartografía de la Policía Nacional.
 Nota: Cifras preliminares.

Cuadro 7.4

REPÚBLICA DOMINICANA: Electrocuaciones registradas por objeto o medio de contacto, según grupos de edad, 2019.

Grupos de edad	Total	Objeto o medio de contacto			
		Cable eléctrico, tendido eléctrico	Rayo (descarga natural)	Electrodomésticos	Otros
Total	175	143	4	27	1
0-4	10	6	0	4	0
5-9	2	2	0	0	0
10-14	14	13	0	1	0
15-19	13	11	0	2	0
20-24	9	8	1	0	0
25-29	20	14	1	5	0
30-34	15	12	1	2	0
35-39	19	14	1	4	0
40-44	12	11	0	1	0
45-49	17	14	0	2	1
50-54	16	14	0	2	0
55-59	9	8	0	1	0
60-64	7	5	0	2	0
65 y más	7	6	0	1	0
Sin información	5	5	0	0	0

Fuente: Registros administrativos de la Oficina de Estadísticas y Cartografía de la Policía Nacional.

Nota: Cifras preliminares.

Cuadro 7.5
REPÚBLICA DOMINICANA: Electrocuciiones registradas por sexo, según región y provincia, 2019.

Región y provincia	Total	Sexo	
		Hombre	Mujer
Total	175	159	16
Región Metropolitana	73	62	11
Distrito Nacional	13	12	1
Santo Domingo	60	50	10
Región Cibao Norte	26	26	0
Españat	3	3	0
Puerto Plata	4	4	0
Santiago	19	19	0
Región Cibao Sur	12	12	0
La Vega	6	6	0
Sánchez Ramírez	5	5	0
Monseñor Nouel	1	1	0
Región Cibao Nordeste	8	8	0
Duarte	4	4	0
María Trinidad Sánchez	3	3	0
Hermanas Mirabal	1	1	0
Samaná	0	0	0
Región Cibao Noroeste	3	3	0
Dajabón	3	3	0
Monte Cristi	0	0	0
Santiago Rodríguez	0	0	0
Valverde	0	0	0
Región Valdesia	20	18	2
Azua	5	5	0
Peravia	4	4	0
San Cristóbal	11	9	2
San José de Ocoa	0	0	0
Región Enriquillo	12	10	2
Baoruco	1	1	0
Barahona	8	7	1
Independencia	2	2	0
Pedernales	1	0	1

Cuadro 7.5

Región y provincia	Total	Sexo	
		Hombre	Mujer
Región del Valle	2	2	0
Elías Piña	0	0	0
San Juan	2	2	0
Región Yuma	8	8	0
El Seibo	0	0	0
La Altagracia	5	5	0
La Romana	3	3	0
Región Higuamo	11	10	1
San Pedro de Macorís	5	5	0
Monte Plata	4	3	1
Hato Mayor	2	2	0

Fuente: Registros administrativos de la Oficina de Estadísticas y Cartografía de la Policía Nacional.
Nota: Cifras preliminares.

Cuadro 7.6

REPÚBLICA DOMINICANA: Electrocuaciones registradas por objeto o medio de contacto, según región y provincia, 2019.

Región y provincia	Total	Objeto o medio de contacto			
		Cable eléctrico, tendido eléctrico	Rayo (descarga natural)	Electrodomésticos	Otros
Total	175	143	4	27	1
Región Metropolitana	73	60	0	13	0
Distrito Nacional	13	11	0	2	0
Santo Domingo	60	49	0	11	0
Región Cibao Norte	26	22	1	3	0
Españat	3	2	0	1	0
Puerto Plata	4	4	0	0	0
Santiago	19	16	1	2	0
Región Cibao Sur	12	11	0	1	0
La Vega	6	6	0	0	0
Sánchez Ramírez	5	5	0	0	0
Monseñor Nouel	1	0	0	1	0
Región Cibao Nordeste	8	6	0	2	0
Duarte	4	2	0	2	0
María Trinidad Sánchez	3	3	0	0	0
Hermanas Mirabal	1	1	0	0	0
Samaná	0	0	0	0	0
Región Cibao Noroeste	3	3	0	0	0
Dajabón	3	3	0	0	0
Monte Cristi	0	0	0	0	0
Santiago Rodríguez	0	0	0	0	0
Valverde	0	0	0	0	0
Región Valdesia	20	14	1	4	1
Azua	5	3	1	1	0
Peravia	4	3	0	0	1
San Cristóbal	11	8	0	3	0
San José de Ocoa	0	0	0	0	0
Región Enriquillo	12	10	0	2	0
Baoruco	1	1	0	0	0
Barahona	8	6	0	2	0
Independencia	2	2	0	0	0
Pedernales	1	1	0	0	0

Cuadro 7.6

Región y provincia	Total	Objeto o medio de contacto			
		Cable eléctrico, tendido eléctrico	Rayo (descarga natural)	Electrodomésticos	Otros
Región del Valle	2	0	2	0	0
Elías Piña	0	0	0	0	0
San Juan	2	0	2	0	0
Región Yuma	8	8	0	0	0
El Seibo	0	0	0	0	0
La Altagracia	5	5	0	0	0
La Romana	3	3	0	0	0
Región Higuamo	11	9	0	2	0
San Pedro de Macorís	5	4	0	1	0
Monte Plata	4	3	0	1	0
Hato Mayor	2	2	0	0	0

Fuente: Registros administrativos de la Oficina de Estadísticas y Cartografía de la Policía Nacional.
Nota: Cifras preliminares.

Cuadro 7.7

REPÚBLICA DOMINICANA: Electrocuaciones registradas por día de la semana, según rango de hora, 2019.

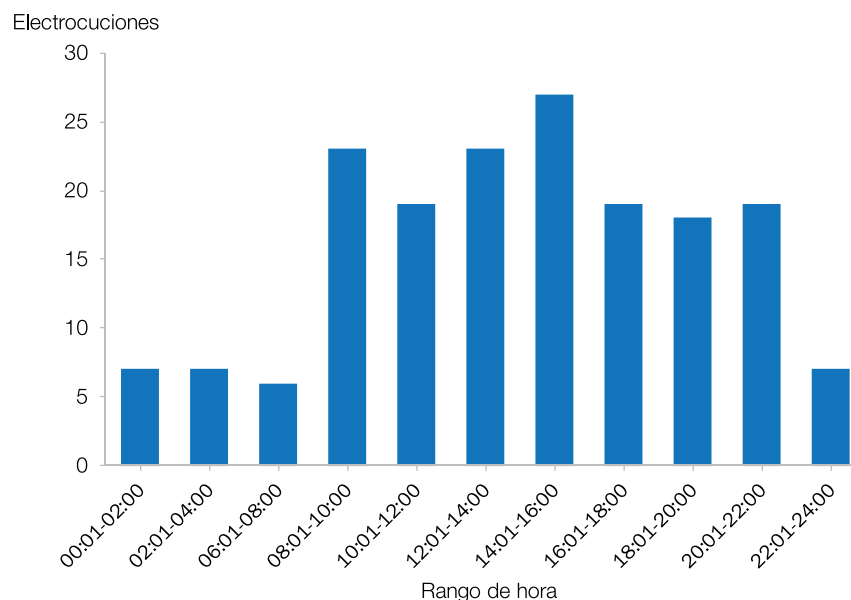
Rango de hora	Total	Día de la semana						
		Lunes	Martes	Miércoles	Jueves	Viernes	Sábado	Domingo
Total	175	30	24	21	20	19	36	25
00:01-02:00	7	3	0	0	1	0	0	3
02:01-04:00	7	2	0	0	0	1	2	2
06:01-08:00	6	2	0	0	1	0	1	2
08:01-10:00	23	4	0	2	4	2	6	5
10:01-12:00	19	1	4	4	3	3	2	2
12:01-14:00	23	2	4	2	2	4	7	2
14:01-16:00	27	6	2	2	2	3	11	1
16:01-18:00	19	2	2	5	4	3	1	2
18:01-20:00	18	2	7	1	1	2	1	4
20:01-22:00	19	5	5	1	2	1	4	1
22:01-24:00	7	1	0	4	0	0	1	1

Fuente: Registros administrativos de la Oficina de Estadísticas y Cartografía de la Policía Nacional.

Nota: Cifras preliminares.

Gráfico 7.7

REPÚBLICA DOMINICANA: Electrocuaciones registradas según rango de hora, 2019.



Fuente: Registros administrativos de la Oficina de Estadísticas y Cartografía de la Policía Nacional.

Nota: Cifras preliminares.

Cuadro 7.8

REPÚBLICA DOMINICANA: Electrocucesiones registradas por objeto o medio de contacto, según rango de hora, 2019.

Rango de hora	Total	Objeto o medio de contacto			
		Cable eléctrico, tendido eléctrico	Rayo (descarga natural)	Electrodomésticos	Otros
Total	175	143	4	27	1
00:01-02:00	7	4	0	3	0
02:01-04:00	7	6	0	1	0
06:01-08:00	6	5	0	1	0
08:01-10:00	23	20	0	3	0
10:01-12:00	19	17	0	2	0
12:01-14:00	23	19	2	2	0
14:01-16:00	27	23	0	3	1
16:01-18:00	19	17	0	2	0
18:01-20:00	18	15	1	2	0
20:01-22:00	19	12	1	6	0
22:01-24:00	7	5	0	2	0

Fuente: Registros administrativos de la Oficina de Estadísticas y Cartografía de la Policía Nacional.
Nota: Cifras preliminares.

Cuadro 7.9
 REPÚBLICA DOMINICANA: Electrocuaciones registradas en Distrito Nacional y la provincia Santo Domingo por objeto o medio de contacto, según provincia y municipio, 2019.

Provincia y municipio	Total	Objeto o medio de contacto	
		Cable eléctrico, tendido eléctrico	Electrodomésticos
Total	73	60	13
Distrito Nacional	13	11	2
Santo Domingo de Guzmán	13	11	2
Santo Domingo	60	49	11
Santo Domingo Este	20	17	3
Santo Domingo Oeste	5	4	1
Santo Domingo Norte	20	16	4
Boca Chica	5	4	1
San Antonio de Guerra	3	3	0
Los Alcarrizos	3	3	0
Pedro Brand	4	2	2

Fuente: Registros administrativos de la Oficina de Estadística y Cartografía de la Policía Nacional. Cifras preliminares.

Accidentes de tránsito: Evento que ocurre en las vías públicas donde hay uno o más vehículos involucrados.

Ahogamiento: Muerte por asfixia ocurrida tras la inmersión en agua u otro líquido.

Atropellamiento de persona(s): Pasar un vehículo por encima de una o varias personas, chocar contra ella o ellas causándole la muerte.

Arma blanca: Instrumento con uno o más bordes utilizado como arma, con el que se pueden producir lesiones por penetración o corte. Incluye punzantes o cortopunzantes como cuchillo, puñal, machete, cuchilla y otros objetos de metal con esas características.

Automotor: Vehículo auto propulsado que se desplaza por una superficie terrestre y no sobre rieles, por ejemplo: automóviles, camiones, buses y motos. Quedan excluidos los aviones, bulldóceres u otros similares.

Ciclomotor (passola): Motocicleta con un motor pequeño que le permite desarrollar poca velocidad.

Choque o colisión: Contacto de un vehículo contra otro, entre más de dos vehículos, o con animal en movimiento.

Convivencia: Es la interrelación entre los ciudadanos, de ellos con el Estado, y con el entorno público. Esto incluye ausencia de violencia; tolerancia entre las diversas opciones morales, culturales o sociales sin que se transgreda la ley; cumplimiento de las reglas sociales, tanto formales como informales; y, la simetría entre derechos y deberes. (Sistema regional de indicadores estandarizados de convivencia y seguridad ciudadana).

Edad cumplida: Número de aniversarios cumplidos.

Electrocución: Muerte causada por el paso de corriente eléctrica a través del cuerpo humano (electrización).

Escenario o móvil detallado: Son las circunstancias en que sucedieron los hechos, ejemplo: violencia familiar, robo, etc.

Estrangulamiento: Muerte producida por la constricción del cuello, ejercida por un lazo, cuerda, cinturón, soga u otro objeto similar, sujeto a un punto fijo y sobre el cual se ejerce tracción del propio peso del cuerpo.

Estrellamiento vehicular: Choque de un vehículo en movimiento contra un objeto fijo (poste, árbol, pared, vehículo estacionado, vivienda u otros).

Homicidio: Lesiones que causan la muerte a una persona ocasionada por otra u otras (excluye las muertes por lesiones de tránsito).

Lugar del hecho: Sitio donde ocurre un evento.

Medio o método empleado: Comprende el instrumento utilizado para causar la lesión o la muerte (proyectil de arma de fuego, arma blanca, objeto contundente, estrangulamiento, entre otros medios).

Muertes en accidentes de tránsito: Es la muerte ocasionada por una lesión en un evento de tránsito (sin importar el momento en que suceda la muerte).

Muerte por caída: Cuando ocurre por la caída de un ocupante de un vehículo mientras éste estaba en movimiento.

Muerte por deslizamiento: Ocurre cuando el vehículo se desliza por causa de irregularidad en la vía, materiales esparcidos en el suelo o pavimento, agua, o por la pérdida de control del conductor.

Objetos contundentes: Es el que produce contusión en cualquier parte del cuerpo de las personas, por ejemplo: palo, piedra, entre otros.

Objetos cortopunzantes: on objetos o herramientas capaces de producir lesiones.

Glosario

País de nacionalidad: Atributo jurídico que señala al individuo como miembro del pueblo constitutivo de un Estado. Es el vínculo legal que relaciona a un individuo con un Estado. La codificación se hará de acuerdo con la codificación internacional.

Robo con violencia (asalto, atraco y despojo): Apoderarse de un bien ajeno, mediante el ejercicio de cualquier tipo de violencia sobre las cosas.

Robo sin violencia (robos, robo simple, sustracción y hurtos): Apoderarse de un bien ajeno, sin ejercer violencia ni fuerza sobre las cosas.

Seguridad ciudadana: Sensación de vivir en una comunidad libre de riesgos, donde se respetan los derechos de los ciudadanos. (Sistema regional de indicadores estandarizados de convivencia y seguridad ciudadana).

Sexo: Características orgánicas que distinguen al sexo masculino del femenino.

Suicidio: Lesiones intencionales autoinfligidas en personas mayores de cinco años.

Sumersión: Es la acción de quitar la vida a una persona introduciéndola en el agua u otro medio líquido.

Sustancias tóxicas: Son aquellas que ingeridas son capaces de producir daños o la muerte de una persona, por ejemplo: la lejía, el amoníaco, “tres pasitos” o cualquier tipo de sustancia que produzca efectos letales.

Variables de tiempo: Las variables temporales corresponden al momento en que ocurrió la lesión fatal (hora, fecha, mes, día y año).

Variables espaciales: Se refiere a los niveles geográficos de la división político-administrativa que ubica el punto donde ocurrió el hecho. De acuerdo con la organización territorial de la República Dominicana se refiere a región, provincia, municipio, distrito municipal y barrio.

Variables demográficas: Las variables demográficas hacen referencia a los atributos propios de las personas, estos son: sexo, edad y nacionalidad.

Vehículo: Es un medio de locomoción que permite el traslado de un lugar a otro, incluye: automóvil, camión, carro, bicicleta, motocicleta, camioneta, yipeta, entre otros.

Vías: Son las calles, las avenidas, las rutas (carreteras), las autovías, los puentes y los túneles, por citar algunas infraestructuras que permiten que determinados medios de transporte circulen.

Vuelco: Movimiento en el que un vehículo cambia de posición, resultando parcial o totalmente dañado.

Referencias Bibliográficas:

1. Ley Orgánica para la Prevención, Atención, Sanción y Erradicación de la Violencia.
2. Observatorio de Seguridad Ciudadana, República Dominicana.
3. Diccionario de la lengua española.

