Boletín mensual Enero 2019
República Dominicana, Dirección de Estadísticas Continuas,
Departamento de Estadísticas Económicas, División de Índices de Precios y Estadísticas Coyunturales.
Año 4, N.º 37 • ISSN 2520-0623

índice de Precios del Productor

Servicios

Enero 2020

El Índice de Precios del Productor del sector Servicios (IPP Servicios) es un indicador estadístico que mide el cambio porcentual promedio de los precios de una canasta de servicios característicos de la producción nacional, en un período determinado. Estos se levantan y procesan cada mes, según los datos suministrados por, aproximadamente 160 empresas que ofertan servicios tanto en el mercado nacional como en el internacional.

La canasta del IPP Servicios está compuesta por 93 productos representativos de la producción nacional de servicios. Las actividades económicas que se incluyen actualmente en el índice general del sector corresponden a agregar 26 divisiones de actividad económica pertenecientes a la Clasificación Industrial Internacional Uniforme (CIIU Revisión 4). Cabe destacar que cada división de actividad posee un índice particular.

El IPP Servicios tiene una cobertura a nivel nacional, pues cubre todas las zonas geográficas del país, es decir, las cuatro regiones y las 32 provincias que lo conforman.

Su metodología de cálculo responde a la fórmula de Lowe, la cual se deriva del Índice de Laspeyres, que actualiza la estructura de ponderaciones de la producción (año 2007) a los precios del período de referencia del Índice (con base en diciembre de 2013).

Este Índice es un indicador que permite estimar la evolución de los precios de las principales actividades económicas de los establecimientos que ofrecen servicios. Puede ser utilizado como deflactor de las cuentas nacionales, de la tasa de cambio real; para detectar focos inflacionarios a lo largo de la cadena productiva, en actualizaciones presupuestarias, y para orientar en la toma de decisiones gubernamentales y del sector privado.

Resultados del mes

Gráfico 1
REPÚBLICA DOMINICANA: Índice de Precios del Productor de la sección Servicios, según la Clasificación Industrial Internacional Uniforme, CIIU Revisión 4, en los meses de diciembre del 2018 a enero[R] del 2020

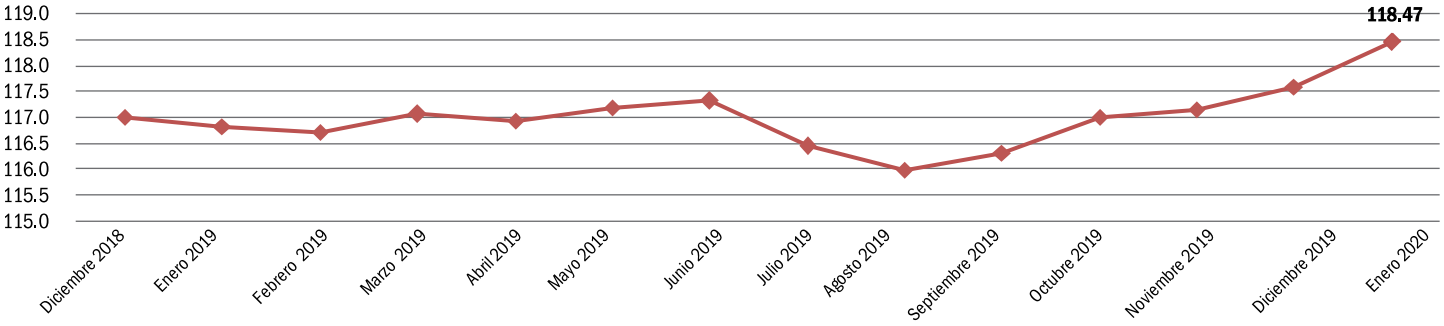

(R): Cifras sujetas a rectificación.

En el mes de enero del 2020 el IPP Servicios fue de 118.47, registrando una variación mensual[1] de un 0.75 %. Este resultado es superior al presentado en el mismo periodo del año anterior, que fue de -0.15 %.

1 Variación mensual es la relación del índice en el mes de referencia con el índice del mes anterior.

Gráfico 2
REPÚBLICA DOMINICANA: Variación porcentual mensual del Índice de Precios del Productor de la sección Servicios, en los meses de enero 2019 y del 2020[R]

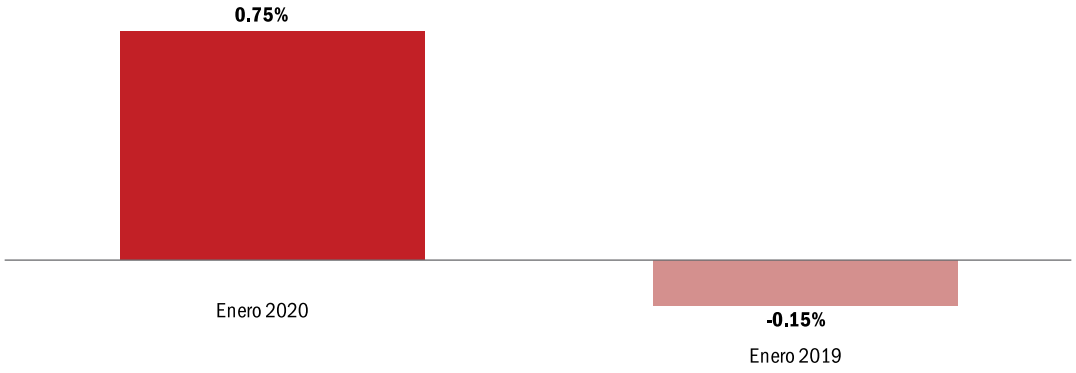

(R): Cifras sujetas a rectificación.

Según divisiones de la Clasificación Industrial Internacional Uniforme (CIIU) revisión 4, las actividades económicas que presentaron las principales variaciones fueron: actividades de agencias de viajes y operadores turísticos y servicios de reservas y actividades conexas, con un 4.11 %; reparación de computadoras y de efectos personales y enseres domésticos, con un 3.80 %; actividades de alojamiento, con un 3.28 %; actividades de atención de la salud humana; 2.88 %; y, actividades postales y de mensajería, con un 1.50 %. Estas actividades, en conjunto, contribuyeron positivamente con 0.54 puntos porcentuales sobre la variación mensual. (ver cuadro 1).

Mientras que las principales disminuciones se observaron en actividades creativas, artísticas y de entretenimiento, con un -1.18 %; actividades de programación y transmisión, con un -1.23 %; y, otras actividades profesionales, científicas y técnicas, con un -18.84 %. Las cuales le restaron a la contribución de la variación mensual un 0.01 puntos porcentuales.

Cuadro 1
REPÚBLICA DOMINICANA: Variación porcentual mensual del Índice de Precios del Productor de la sección Servicios, según divisiones de la Clasificación Industrial Internacional Uniforme, CIIU Revisión 4, en el mes de enero 2020

División CIIU, Rev. 4	Descripción	Variación (%)		Contribución (%)
		Enero[R] 2020	Enero 2020	
79	Actividades de agencias de viajes y operadores turísticos y servicios de reservas y actividades conexas	4.11	0.37	0.18
95	Reparación de computadoras y de efectos personales y enseres domésticos	3.80	7.77	0.05
55	Actividades de alojamiento	3.28	6.97	0.12
86	Actividades de atención de la salud humana	2.88	0.00	0.19
53	Actividades postales y de mensajería	1.50	0.76	0.00
90	Actividades creativas, artísticas y de entretenimiento	-1.18	-0.84	0.00
60	Actividades de programación y transmisión	-1.23	-1.28	-0.01
74	Otras actividades profesionales, científicas y técnicas	-18.84	0.21	0.00

(R): Cifras sujetas a rectificación.

Resultados año corrido[2]

Los resultados año corrido para el mes de enero equivalen a los resultados del mes, debido a que ambos parten de la relación del índice en el mes de enero del 2020 con el índice del mes de diciembre del 2019.

Resultados últimos doce meses[3]

Desde enero del 2019 hasta enero del 2020 el IPP de la sección de Servicio acumuló un incremento de 1.40 %. Este resultado es inferior al presentado en el mes de enero del año anterior, que fue de un 1.80 %.

2 Variación año corrido es la relación del índice en el mes de referencia con el índice del mes de diciembre del año anterior.

3 Variación doce meses es la relación del índice en el mes de referencia con el índice del mismo mes del año anterior.

Gráfico 3
REPÚBLICA DOMINICANA: Variación porcentual doce meses del Índice de Precios del Productor de la sección Servicios, en los meses de noviembre del 2018 y del 2019[R]



(R): Cifras sujetas a rectificación.

Según divisiones de la CIIU Rev. 4, las actividades económicas que en los últimos doce meses han acumulado la mayor variación son: transporte por vía aérea, con un 14.93 %; actividades postales y de mensajería, con un 12.07 %; transporte por vía terrestre y transporte por tuberías, con un 9.71 %; actividades de juegos de azar y apuestas, con un 7.81 %; actividades deportivas, de esparcimiento y recreativas, con un 7.81 %; reparación de computadoras y de efectos personales y enseres domésticos, con un 7.73 %. Tuvieron una contribución positiva de 1.68 puntos porcentuales sobre los resultados de los últimos doce meses. (Cuadro 3).

Mientras que las principales disminuciones se observaron en actividades de alojamiento, con un -20.02 %; y, otras actividades profesionales, científicas y técnicas, con un -73.08, la cuales restaron 0.98 puntos porcentuales a la contribución de los últimos doces meses.

Cuadro 2
REPÚBLICA DOMINICANA: Variación porcentual doce meses del Índice de Precios del Productor de la sección Servicios, según divisiones de la Clasificación Industrial Internacional Uniforme, CIIU Revisión 4, en el mes de enero del 2020

División CIIU, Rev. 4	Descripción	Variación (%)		Contribución (%)
		Enero[R] 2020	Enero 2019	
51	Transporte por vía aérea	14.93	-2.41	0.01
53	Actividades postales y de mensajería	12.07	2.88	0.03
49	Transporte por vía terrestre y transporte por tuberías	9.71	-0.76	1.44
92	Actividades de juegos de azar y apuestas	7.81	2.72	0.01
93	Actividades deportivas, de esparcimiento y recreativas	7.81	2.72	0.09
95	Reparación de computadoras y de efectos personales y enseres domésticos	7.73	15.19	0.10
55	Actividades de alojamiento	-20.02	1.69	-0.97
74	Otras actividades profesionales, científicas y técnicas	-73.08	-41.54	-0.01

(R): Cifras sujetas a rectificación.

Personal Directivo:

Directora Nacional de la ONE: Lic. ***Alexandra Izquierdo***

Directora de Estadísticas Continuas: ***Dra. Cecilia González***

Diseño metodológico:

Coordinadora de Metodología, Documentación y Clasificaciones: ***Gabriela Ferreiras H.***

Analista de Metodología: ***Enmanuel A. De León***

Diseño y ejecución de captación y procesamiento:

Encargado Interino de Estadísticas Coyunturales e Índices de Precios: ***Ricardo González***

Coordinador: ***Arnaldo Castillo***

Analista: ***Starling Taveras***

Supervisores: ***Yensy Martínez y Héctor Pimentel***

Técnicos: ***Zuleika Hernández, Reimy Toribio, Luis Guzmán, Jenniffer Mejía, Meliza Montero, Luis Sued y Miguel Martínez***

Apoyo editorial:

Encargado de Comunicaciones: ***Gladjorie Rodríguez***

Encargada de la División de Publicaciones: ***Raysa Hernández***

Diseño: ***Raimy Perozo***

Diagramación: ***Carmen C. Cabanes***

Corrección literaria: ***Alicia Delgado***

Oficina Nacional de Estadística
Av. México esq. Leopoldo Navarro
Edificio de Oficinas Gubernamentales
Juan Pablo Duarte, pisos 8 y 9
Tel.:809-682-7777
Fax.:809-685-4424
Email info@one.gob.do
www.one.gob.do

@estadisticasONE
Oficina Nacional de Estadística RD - ONE
blog/one.gob.do