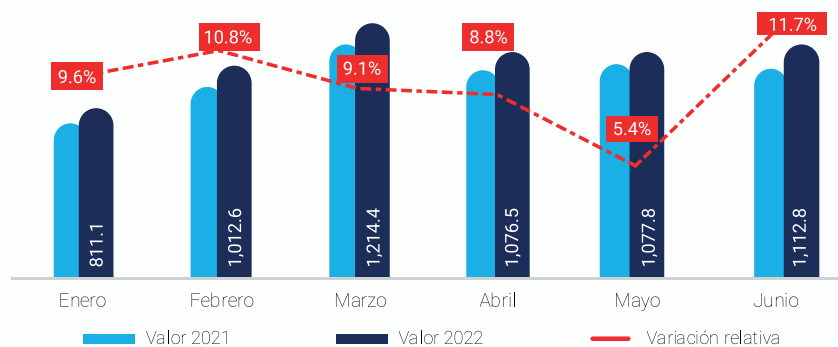


Boletín exportaciones enero-junio 2022

El boletín enero-junio 2022 de comercio exterior presenta las estadísticas sobre las exportaciones de bienes y mercancías, desagregados, según su régimen aduanero (nacional, zonas francas y otros), e identifica los principales productos, vías de transporte y la participación de los principales países socios comerciales del país. Estas cifras están sujetas a rectificación y provienen de registros administrativos de la Dirección General de Aduanas (DGA) validados.

Exportaciones mensuales enero-junio 2022

Gráfico 1.1 REPÚBLICA DOMINICANA: Valores mensuales exportados y variación relativa, enero-junio 2021-2022^p (valor en millones de USD).

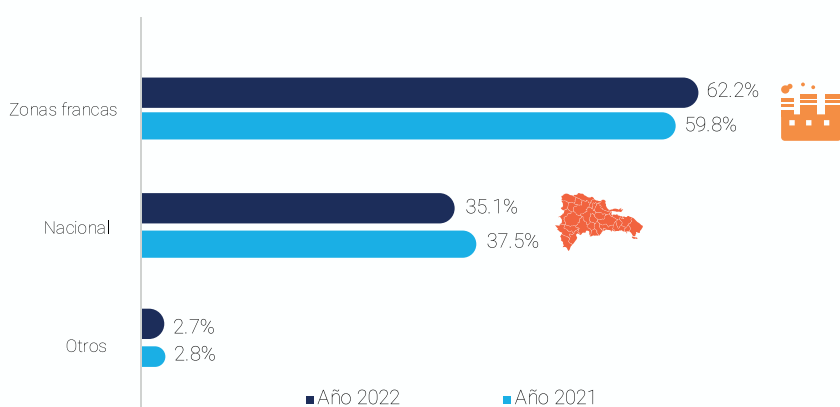


Principales indicadores enero-junio 2022^p



Exportaciones según régimen aduanero y vía de transporte

Gráfico 1.2 REPÚBLICA DOMINICANA: Participación porcentual de las exportaciones según régimen aduanero, enero-junio 2021-2022^p



Infografía 1.1 REPÚBLICA DOMINICANA: Exportaciones según vía de transporte, enero-junio 2022^p



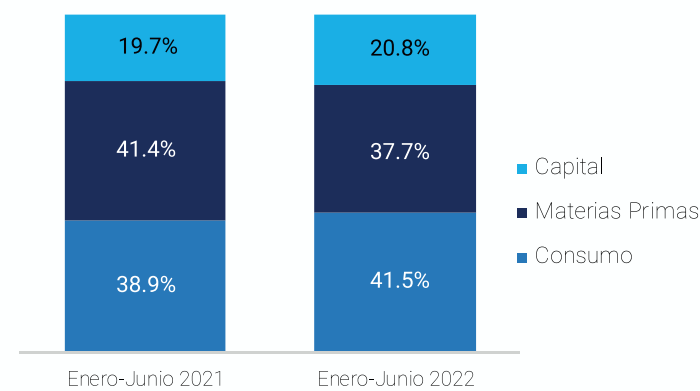
En el periodo enero-junio 2022, el **62.2%** del valor exportado correspondió a las empresas bajo el régimen de **zonas francas**, con un **crecimiento** del valor exportado de **13.7%** respecto al año anterior. Las **exportaciones nacionales** representaron un **35.1%**, con un incremento de **2.3%**. El valor de los **otros regímenes aduaneros** se incrementó en **4.8%** y representaron un **2.7%** del valor exportado con relación con el mismo periodo del año 2021.

Exportaciones según tipos de mercancías

Infografía 1.2 Top 5 principales partidas de mercancías exportadas, enero-junio 2022^p (valor en millones de USD).



Gráfico 1.3 REPÚBLICA DOMINICANA: Participación porcentual de las exportaciones según destinos económicos, enero-junio 2021-2022^p



Para el periodo enero-junio 2022, las **materias primas** representaron el **37.7%** del valor total exportado de las mercancías categorizadas según grupo económico, y registraron una disminución de **-0.6%** en comparación con el periodo enero - junio 2021. Los **bienes de consumo** registraron una **participación** de **41.5%** y **crecieron** en un **16.3%** respecto al año anterior. Los **bienes de capital** representaron el **20.8%** de las exportaciones y se **incrementaron** en un **15.6%**.

Exportaciones de principales socios comerciales

Infografía 1.3 Top 10 participación principales países de destino de las exportaciones, enero-junio 2022^p (valor en millones de USD).

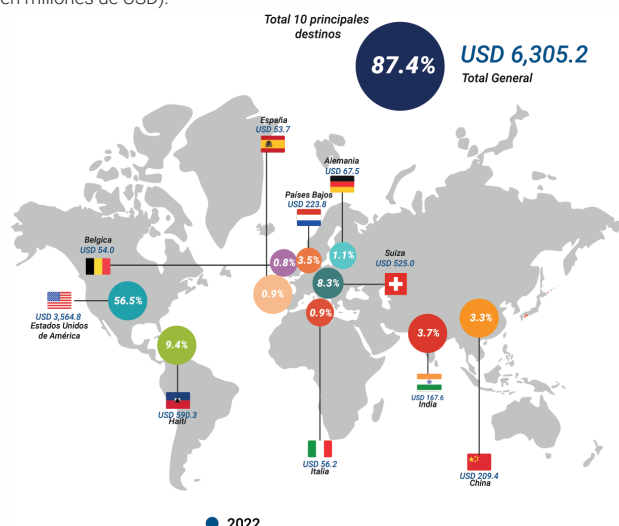
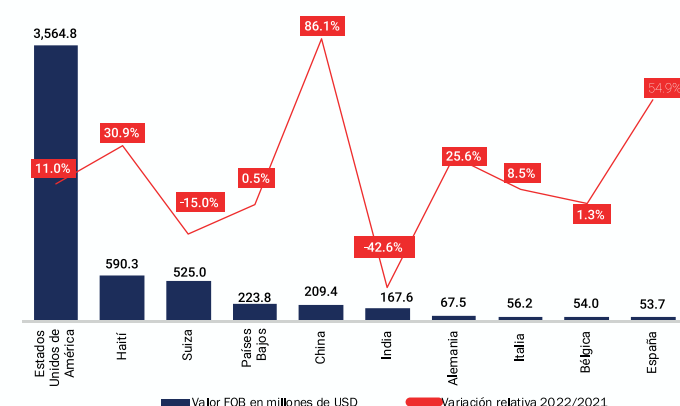


Gráfico 1.4 REPÚBLICA DOMINICANA: Top10 de exportaciones por países de destino y variación relativa, enero-junio 2022^p



El país exportó mercancías a **134 naciones** en el periodo enero-junio del año 2022, sin embargo, el **87.4%** se concentró en **10 países**.