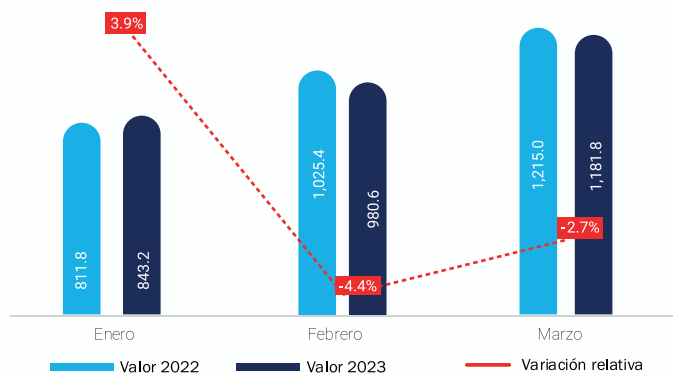


Boletín exportaciones enero-marzo 2023^P

El boletín enero-marzo 2023 de comercio exterior presenta las estadísticas sobre las exportaciones de bienes y mercancías, desagregados, según su régimen aduanero (nacional, zonas francas y otros), e identifica los principales productos, vías de transporte y la participación de los principales países socios comerciales del país. Estas cifras están sujetas a rectificación y provienen de registros administrativos de la Dirección General de Aduanas (DGA) validados.

Valor y variación relativa mensual de las exportaciones

Gráfico 1.1 REPÚBLICA DOMINICANA: Valores mensuales exportados y variación relativa, enero-marzo 2022p-2023^P

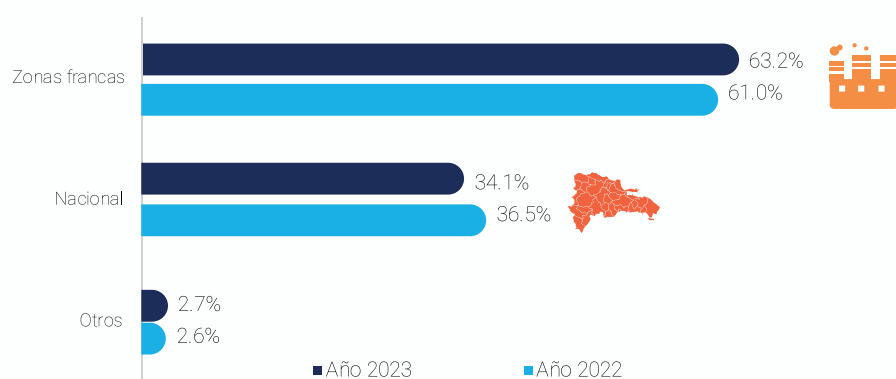


Principales indicadores enero-marzo 2023^P

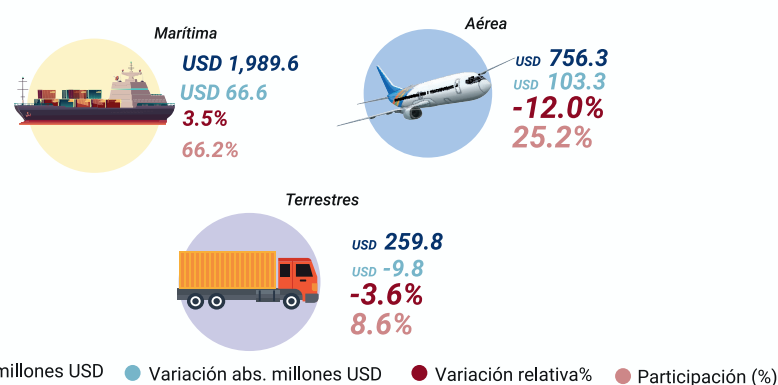


Exportaciones según régimen aduanero y vía de transporte

Gráfico 1.2 REPÚBLICA DOMINICANA: Participación porcentual de las exportaciones según régimen aduanero, enero-marzo 2022^P - 2023^P



Infografía 1.1 REPÚBLICA DOMINICANA: Exportaciones según vía de transporte, enero-marzo 2023^P



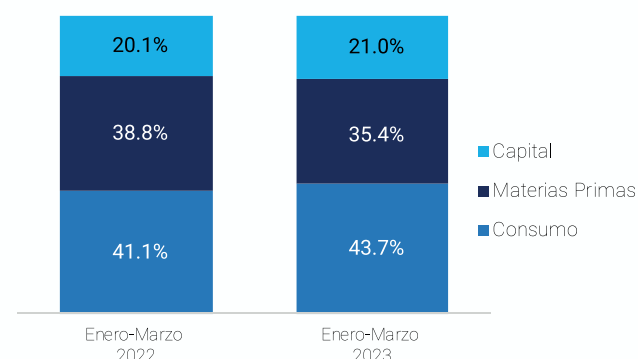
En el periodo enero-marzo 2023, el **63.2%** del **valor FOB total exportado** correspondió al régimen de **zonas francas**, con un **crecimiento** del **2.0%** respecto al mismo periodo del año anterior. El valor del régimen **exportaciones nacionales** representó el **34.1%** del total y disminuyó en un **-7.8%**. El valor de los otros regímenes aduaneros se incrementó en **3.2%** con relación con el mismo periodo del año 2022 y representaron un **2.7%** del valor total exportado.

Exportaciones según tipos de mercancías

Infografía 1.2: Comportamiento de las 5 principales partidas de mercancías exportadas, enero-marzo 2023^P (Valor en millones de USD)



Gráfico 1.3 REPÚBLICA DOMINICANA: Participación porcentual de las exportaciones según grupo económico, enero-marzo 2022^P - 2023^P



Los **bienes de consumo** registraron una **participación** de **43.7%** del **valor total exportado** y **crecieron** en un **4.7%** respecto al año anterior. Las **materias primas** representaron el **35.4%** del valor de las mercancías categorizadas según grupo económico, y disminuyó en un **-10.3%** en comparación con el periodo enero-marzo del año 2022. Los **bienes de capital** representaron el **21.0%** del valor de las exportaciones e incrementó un **2.9%**.

Exportaciones hacia principales socios comerciales

Infografía 1.3 Top 10 participación principales países de destino de las exportaciones, enero-marzo 2023^P


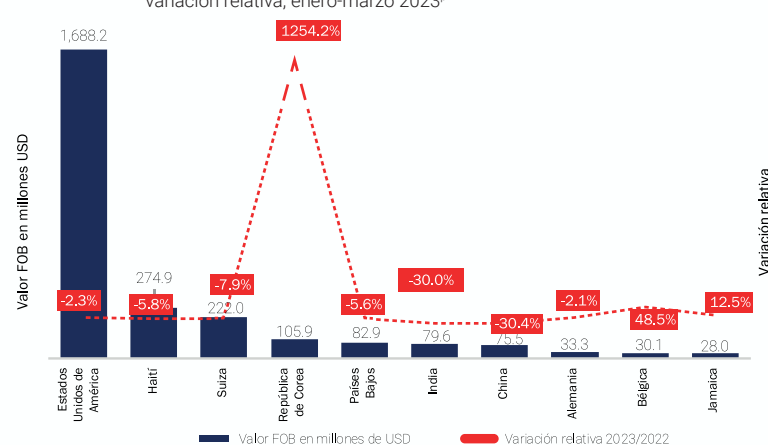


Gráfico 1.4 REPÚBLICA DOMINICANA: Top 10 de exportaciones por países de destino y variación relativa, enero-marzo 2023^P



El país exportó mercancías a **119 naciones** en el periodo enero-marzo del año 2023, sin embargo, el **87.2%** del **valor se concentró en los 10 principales países**.