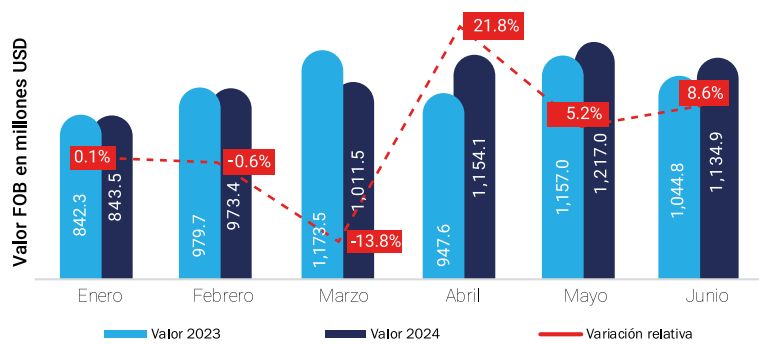


Boletín exportaciones enero-junio 2024

El boletín de exportaciones enero-junio 2024 presenta las principales estadísticas sobre las exportaciones de bienes y mercancías, desagregados, según régimen aduanero (nacional, zonas francas y otros), principales productos exportados, vías de transporte y principales países de destino. Las cifras mostradas en este boletín provienen de los registros administrativos validados de la Dirección General de Aduanas (DGA) y están sujetas a rectificación.

Valor y variación relativa mensual de las exportaciones

Gráfico 1.1 REPÚBLICA DOMINICANA: Valores mensuales exportados y variación relativa, enero-junio 2023^P -2024^P

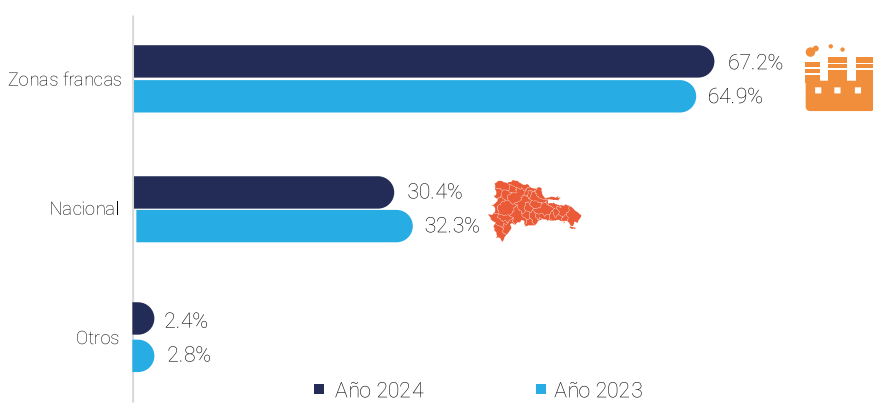


Principales indicadores enero-junio 2024



Exportaciones según régimen aduanero y vía de transporte

Gráfico 1.2 REPÚBLICA DOMINICANA: Participación porcentual de las exportaciones según régimen aduanero, enero-junio 2023^P -2024^P



Infografía 1.1 REPÚBLICA DOMINICANA: Exportaciones según vía de transporte, enero-junio 2024^P



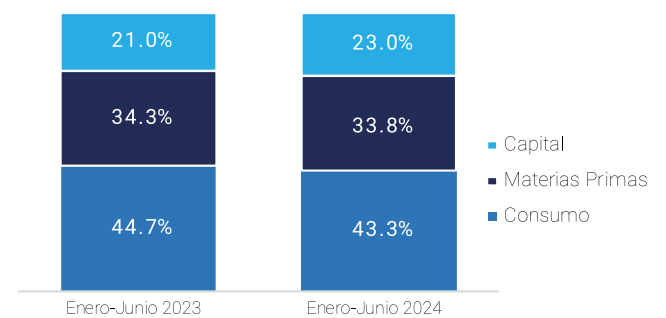
En el periodo enero-junio 2024, el **67.2%** del valor FOB total exportado correspondió al régimen de **zonas francas**, con un **crecimiento** del **6.8%** respecto al mismo periodo del año anterior. El valor del régimen **exportaciones nacionales** representó el **30.4%** del total y **disminuyó** en un **3.3%**. El valor de los **otros regímenes aduaneros** representó el **2.4%** del valor total y **decreció** en un **9.9%** con relación con el mismo periodo del año 2023.

Exportaciones según tipo de mercancías

Infografía 1.2 : Top 5 principales partidas de mercancías exportadas, enero-junio 2024^P



Gráfico 1.3 REPÚBLICA DOMINICANA: Participación porcentual de las exportaciones según grupo económico, enero-junio 2023^P -2024^P



Los **bienes de consumo** registraron una **participación** de **43.3%** del valor total exportado y **decrecieron** en un **0.2%** respecto al mismo periodo del año anterior. Las **materias primas** representaron el **33.8%** del valor de las mercancías y **aumentaron** en un **1.6%** en comparación con el periodo enero-junio del año 2023. Los **bienes de capital** representaron el **23.0%** del valor de las exportaciones e **incrementaron** un **12.5%**.

Exportaciones hacia principales socios comerciales

Infografía 1.3 Top 10 participación principales países de destino de las exportaciones, enero-junio 2024^P

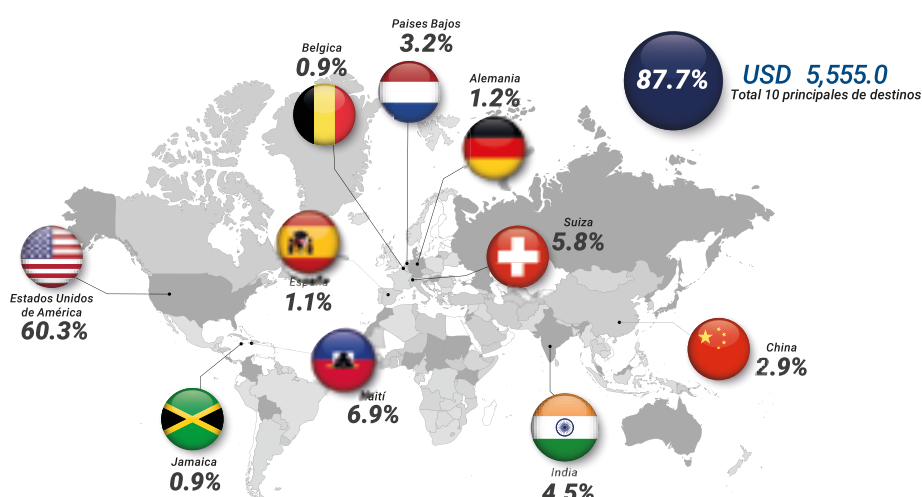
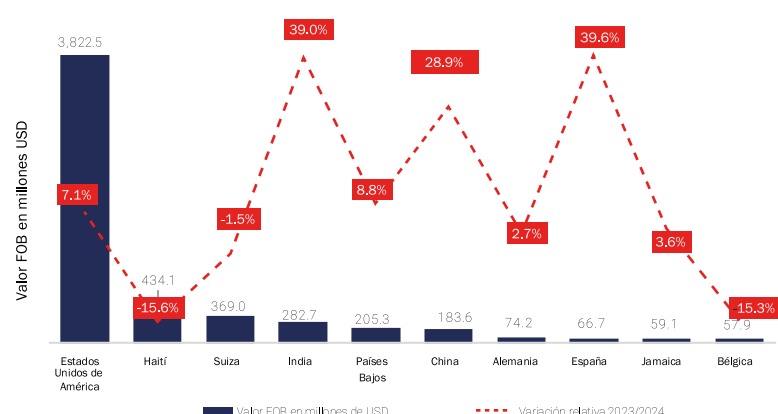


Gráfico 1.4 REPÚBLICA DOMINICANA: Top 10 valor FOB por países de destino y variación relativa, enero-junio 2024^P



El país exportó mercancías a **140 naciones** en el periodo enero-junio del año 2024, sin embargo, el **87.7%** del valor se concentró en los **10 principales** países.