



REPÚBLICA DOMINICANA

MEMORIA INSTITUCIONAL

AÑO 2023



GOBIERNO DE LA
REPÚBLICA DOMINICANA



Oficina Nacional de Estadística

MEMORIA INSTITUCIONAL

AÑO 2023



TABLA DE CONTENIDOS

Memoria Institucional 2023

I. RESUMEN EJECUTIVO	1
1.1 Logros acumulados Gestión de Gobierno 2020-2023	7
II. INFORMACIÓN INSTITUCIONAL	12
2.1 Marco filosófico institucional	12
a. Misión	12
b. Visión	12
c. Valores	12
2.2 Base legal	13
2.3 Estructura organizativa.....	15
2.4 Planificación estratégica institucional.....	16
III. RESULTADOS MISIONALES	17
3.1 Información cuantitativa, cualitativa e indicadores de los procesos misionales.	17
IV. RESULTADOS ÁREAS TRANSVERSALES Y DE APOYO	42
4.1. Desempeño Área Administrativa y Financiera.....	42
4.2 Desempeño de los Recursos Humanos.....	48
4.3 Desempeño de los Procesos Jurídicos.....	57
4.4 Desempeño de la Tecnología.....	57
4.5 Desempeño del Sistema de Planificación y Desarrollo Institucional.....	63
4.6 Desempeño del Área Comunicaciones.....	67
V. SERVICIO AL CIUDADANO Y TRANSPARENCIA INSTITUCIONAL	70
5.1 Nivel de la satisfacción con el servicio	70
5.2 Nivel de cumplimiento acceso a la Información	70
5.3 Resultado Sistema de Quejas, Reclamos y Sugerencias.....	71
5.4 Resultado mediciones del portal de transparencia	71
VI. PROYECCIONES AL PRÓXIMO AÑO.....	74
VII. ANEXOS	75
a. Matriz Logros Relevantes – Datos cuantitativos.	75
b. Matriz de Índice de Gestión Presupuestaria Anual.....	76

c.	Matriz de principales indicadores del POA	78
d.	Resumen del Plan Anual de Compras y Contrataciones (PACC).....	82
e.	Otros logros institucionales que contribuyen a que el país sea referente para otros gobiernos de la región.....	84
f.	Acuerdos establecidos durante el 2023.	89
g.	Beneficios a la institución por donaciones e impactos	92

I. RESUMEN EJECUTIVO

Memoria Institucional 2023

La Oficina Nacional de Estadística (ONE), en calidad de órgano responsable de producir, recolectar, revisar y difundir las estadísticas oficiales del país, durante el año 2023 ha continuado trabajando apegada a su marco regulatorio para dar respuesta a los requerimientos establecidos en la agenda nacional y las demandas de información de los instrumentos de planificación nacional, así como a los compromisos internacionales asumidos por el país.

Como hito institucional, en agosto del 2023, se presentaron y fueron puestos a disposición de usuarios y tomadores de decisión, los primeros resultados preliminares del X Censo Nacional de Población y Vivienda (XCNPV), reduciendo a nueve meses el proceso de entrega de los primeros resultados. En esta presentación se difundieron los datos censales de personas, viviendas y hogares, a nivel nacional por región y provincia.

Destacamos también la realización de un evento de presentación del informe básico de resultados del XCNPV, en noviembre. En este informe se presentaron los datos censales de personas, viviendas y hogares, a nivel de región, provincia, municipio y distrito municipal, cumpliendo con el compromiso asumido de entregar este producto en el cuarto trimestre.

Como logro institucional, resaltamos que la ONE asumió la presidencia del Comité Ejecutivo de la Conferencia de Estadística de las Américas (CEA), para el bienio 2023-2025, anunciada en el marco de la XII Reunión de la Conferencia Estadística de las Américas de la CEPAL.



Resultados misionales

- En cumplimiento de la misión institucional de satisfacer la demanda de estadísticas oficiales, hemos puesto a disposición del sector público, privado, sociedad civil y organismos internacionales un total de 1,065 series estadísticas, 894 indicadores calculados alineados a la demanda, 28 bases de datos y 103 publicaciones editoriales, que cumplen con el 100% de la meta planificada para el 2023.
- Desde la Dirección de **Estadísticas Económicas** se finalizó exitosamente la ejecución de la iniciativa “*Promoción de las Estadísticas Empresariales con Enfoque de Género*” como parte del programa ADELANTE 2 2023, financiado por la Unión Europea, valorada como muy positiva y exitosa tanto en tiempo y forma.
- A su vez, tuvimos participación, en la elaboración y publicación de la Nueva Metodología Oficial de Medición de Pobreza Monetaria, junto al MEPyD.
- Por otra parte, se concluyó con los levantamientos del Registro de Oferta de Edificaciones (ROE) 2023-1 y 2023-2, y la Encuesta Nacional de Actividad Económica (ENAE) 2023. Asimismo, se desarrolló la Calculadora del Índice de Variación de Costos Directos de la Construcción de Viviendas (ICDV).
- Desde la Dirección de **Estadísticas Demográficas, Sociales y Ambientales**, se ha logrado establecer una línea base para los principales indicadores del Plan Nacional Plurianual del Sector Público (PNPSP) derivados del proyecto “Fortalecimiento de Registros Administrativos sobre las Estadísticas de Agua”. Asimismo, se realizó la firma de un acuerdo interinstitucional para la construcción de las cuentas ambientales y de energía.



- Otro gran avance en materia medioambiental es la puesta a disposición de varios instrumentos con información estadística sobre el comportamiento del sargazo. La participación en la Plataforma Regional para la Reducción del Riesgo de Desastres
- en LAC (PR23) y la formulación del primer módulo ambiental como temática especializada para la ENAE 2023.
- Por otra parte, en materia de estadísticas sociales, se realizó el taller de sensibilización sobre la Clasificación Internacional de Delitos (ICCS); se desarrolló una nueva operación estadística sobre “*Caracterización de los Museos de la RD*”; así como el lanzamiento y difusión del mapa de embarazo en adolescentes.
- Asimismo, se presentó el tercer Informe Nacional de Seguimiento a la Implementación del Consenso de Montevideo sobre Población y Desarrollo.
- Desde la **Dirección de Normativas y Metodologías**, se han puesto en funcionamiento 4 mesas técnicas sectoriales: Migración, Necesidades Específicas de Apoyo Educativo, CAASD y Agenda Digital, como mecanismos de implementación del Plan Estadístico Nacional (PEN).
- A su vez, se han realizado diversas jornadas de sensibilización sobre la implementación del Código Nacional de Buenas Prácticas para las Estadísticas Oficiales, así como, una de Caja de Herramientas, compuesta por tres guías para la autoevaluación de este. También se ha realizado: la Adopción y/o adaptación de la Clasificación Internacional de Delitos (ICCS) con fines Estadísticos, formulación el “**Plan Estadístico Sectorial (PES) del sector cultural**” y la actualización del inventario de registros administrativos de instituciones priorizadas según la demanda nacional y el PEN.



- Por otra parte, se puso a disposición el “*Documento Metodológico para la Medición de la Población que ni trabaja ni estudia o realiza ninguna capacitación, en la República Dominicana*”.
- Destaca también la actualización de la *Metodología de Medición del Déficit Habitacional* junto al Ministerio de Vivienda y Edificaciones (MIVED).
- Desde el **Departamento de Encuestas**, se puso a disposición el Informe General de la Encuesta Nacional de Hogares de Propósitos Múltiples (ENHOGAR 2022) junto a la base de datos en formatos SPSS y REDATAM. Asimismo, realizó el diseño y levantamiento de la Encuesta de Cobertura y Calidad (ECC), contribuyendo a la implementación de recomendaciones internacionales en la realización de los censos de población y vivienda.
- Desde la **Escuela Nacional de Estadística**, se recibió un reconocimiento por el Instituto Nacional de Administración Pública (INAP) por la excelente ejecución del Plan de Capacitación Censal, asimismo, recibió la acreditación de dos programas formativos por parte de esta institución.
- Asimismo, destacamos que el INAP ha acreditado los diplomados de “*Introducción a la Estadística para la Gestión Pública*” y “*Arquitectura de datos y estadísticas para la gestión pública*”, diseñados e impartidos por la ONE a través de su Escuela Nacional de Estadística.
- Durante el 2023, se generaron 1,581 participaciones a través de la gestión de 40 actividades formativas, con un total de 700 horas docentes. Asimismo, y para continuar fortaleciendo la oferta académica, se ha avanzado en el desarrollo de 21



programas formativos dirigidos a diferentes segmentos, de los cuales 12 fueron impartidos.

- Por su parte, el **Centro de Servicios de Información (CSI)** ha ofrecido servicios de orientación a través de 2,315 visitas virtuales en actividades orientadas a la Cultura Estadística.

Resultados áreas transversales y de apoyo

- En cuanto al **Departamento de Geoestadística**, se ha avanzado en la Implementación del Geoportal Estadístico, iniciativa conjunta con el Instituto Geográfico Nacional José Joaquín Hungría Morel (IGN) y con apoyo técnico de CEPAL.
- Participación en diversas actividades para la elaboración de índices relativos para redefinir la ruralidad en América Latina y el Caribe. Dentro de las mismas, se realizaron reuniones de coordinación, y talleres de capacitación para replicar los ejercicios de la medición de los índices junto al Viceministerio de Ordenamiento Territorial y el Instituto Nacional geográfico (IGN), bajo el proyecto Nuevas Narrativas de la Comisión Económica para América Latina y el Caribe (CEPAL) y El Fondo Internacional de Desarrollo Agrícola (FIDA). Impacta las actividades relativas a la implementación de la Ley de Ordenamiento Territorial.
- Asimismo, se ha apoyado el plan de limitación física nacional, en coordinación con las diferentes alcaldías del país y el comité interinstitucional de límites.
- En cuanto a las **alianzas interinstitucionales nacionales e internacionales**, se ha realizado la firma de 5 acuerdos de colaboración interinstitucional con instituciones nacionales y 3 acuerdos con organismos internacionales.



- Se gestionó la participación en ciento setenta y tres (173) eventos virtuales, internacionales y nacionales del personal ONE, en cuarenta (40) de los cuales la directora general estuvo como participante, expositora y/o moderadora.

Está claro que, durante el año 2023, la ONE continúa reafirmando su compromiso de satisfacer la demanda de estadísticas oficiales para la toma de decisiones públicas y privadas que contribuyan a mejorar la calidad de vida de las personas y del desarrollo nacional.



1.1 Logros acumulados Gestión de Gobierno 2020-2023

En el año 2020, la Oficina Nacional de Estadística durante los primeros 100 días del gobierno del presidente Luis Abinader, se enfocó la mejora orientada a tres dimensiones:

I. Fortalecimiento institucional

- Se crearon dos nuevas direcciones: Estadísticas Económicas y Estadísticas Demográficas, Sociales y Ambientales. En la Dirección de Estadísticas Demográficas, Sociales y Ambientales se crea el Departamento de Medioambiente.
- Se retomó la participación dentro del Comité de Medición de Pobreza en MEPYD.
- Continuación de implementación de las bases de datos actualizadas de las principales operaciones estadísticas en formato abierto.

II. Alianzas Cooperación Organismos Multilaterales.

- En el contexto de la alianza con París 21, se lanzó el documento Valoración Brecha en Estadísticas de Género.

III. Producción Estadística y difusión

- La dirección de Estadísticas Económicas trabajó la ENAE 2020 con indicadores que midieron el impacto del COVID-19 en la actividad empresarial dominicana.
- En noviembre la dirección de Estadísticas Demográficas, Sociales y Ambientales crea el Departamento de Encuestas Ambientales y, en alianza con el Ministerio de Medio Ambiente, se publica el primer Boletín de Estadísticas Medioambientales. La misma dirección publica el Boletín Social y Demográfico.
- Se difunde el I Censo Nacional Pesquero 2019, que se entregó a tomadores de decisión del sector pesquero, incluidos el MEPyD,



Ministerio de Turismo, Ministerio de Agricultura, gobiernos locales, asociaciones de pescadores, entre otros. Es el primer paso para la creación de un sistema de información pesquera marina, confiable y oportuna.

- Con el apoyo de UNFPA se hizo entrega del Fascículo de Salud Sexual y reproductiva en las adolescentes. encuesta ENHOGAR2018, en un acto en el Palacio de la Presidencia, encabezado por la vicepresidenta, Raquel Peña, y la representación de varios organismos multilaterales.

- El SEN articuló Comité de Indicadores ODS y se presentaron los siguientes productos:

1. Diagnóstico Producción Estadísticas de Migración Validación y Socialización de Metodología de Índice de Gobernanza Migratoria IGM-2017 (Indicador 10.7.2)

2. Diseño de la metodología de medición del componente de calidad del agua del 6.1.1 y una infografía del mismo.

- La Escuela Nacional de Estadística lanza dos nuevos cursos MOOCs:

“Importancia de la estadística hoy” e “Importancia de la ciencia de datos”.

Para el año 2021, se pusieron a disposición de la ciudadanía dominicana, organizaciones públicas y privadas nacionales e internacionales, estadísticas de calidad sobre diversos temas como salud, educación, economía, participación ciudadana, tecnologías de la información, violencia, estadísticas vitales (nacimientos, muertes y defunciones por solo mencionar algunos aspectos demográficos. Este esfuerzo se ha visto materializado en acciones tales como la publicación del primer tablero interactivo con estadísticas oficiales



de comercio internacional llamado “DataComex”, la realización del perfil de pobreza monetaria, un estudio que permiten entender las implicaciones de COVID-19 en el trabajo doméstico remunerado.

Dentro de las publicaciones derivadas de levantamientos de información de la ONE, figuran los resultados de la Encuesta Nacional de Actividad Económica (ENAE), la cual es la principal fuente de información económica de las empresas dominicanas formalmente constituidas en este 2021, esta arrojó entre las información destacada en el contexto de COVID-19: a) la caracterización de las fuentes de financiamiento y condiciones de acceso al crédito de las empresas; b) el acceso a 6 las tecnologías de la Información y c) el módulo especializado en Innovación en contexto de COVID –19. Por otro lado, la ONE realiza de forma semestral el levantamiento del ROE, el cual en este año mostró el comportamiento de todas las obras que se ofrezcan en el mercado, que estén en proceso de construcción, paralizadas, abandonadas o culminadas, y cuyo objetivo sea para uso habitacional o no residencial, en la zona urbana de la región Metropolitana realizado durante el periodo de pandemia.

En ese año, se culminó con el procesamiento de los datos levantados en el 2019 de la Encuestas de Indicadores Múltiples pro conglomerados (MICS, por sus siglas en inglés). Entre los temas recopilados por esta encuesta están información infantil sobre a) desarrollo; b) educación; c) nutrición; d) salud; e) protección infantil; f) acceso a medios de comunicación; g) uso de las TIC; h) seguridad ciudadana e i) victimización.

Ademas, en este año se realizó el primer tabler interactivo intergubernamental “DataComex” cuyo objetivo es ofrecer data consolidada para monitorear tendencias comercuale y definir estrategias de acceso a mercados.



El equipo de la ONE coordinó los trabajos para que existieran las condiciones necesarias para que el excelentísimo señor presidente Luis Abinader emitiera el decreto 607-21 con el que declara de interés nacional el X CNPV. En ese sentido, con la finalidad de coordinar el levantamiento del X CNPV en el último trimestre del año 2022, durante el mes de noviembre del 2021 se llevó a cabo la primera reunión de la comisión nacional censal donde participaron representantes de las 26 instancias de Gobierno centrales que conforman dicha comisión.

En el año 2022, La Oficina Nacional de Estadística (ONE, en su rol de entidad encargada de producir, recolectar, revisar y difundir estadísticas oficiales, ha cumplido con su marco regulatorio. Un hito destacado fue la realización del X Censo Nacional de Población y Vivienda (XCNPV) del 10 al 23 de noviembre, con una extensión oficial hasta el 30 de noviembre.

En ese sentido, contamos con el apoyo del presidente, la vicepresidenta y el gobierno local, quienes designaron funcionarios de alto nivel como comisionados en cada provincia para garantizar el éxito del censo. Se llevaron a cabo procesos de capacitación para distintos roles, y se reclutaron más de 31,000 personas para ocupar los puestos necesarios, con la adquisición de 38,230 tabletas para el levantamiento censal.

La ONE también ha actualizado y producido diversas estadísticas, desde índices económicos hasta indicadores demográficos y ambientales. Se destacan la publicación de anuarios, boletines, y la ejecución de proyectos para mejorar la generación de estadísticas vitales y fortalecer registros administrativos sobre las estadísticas de agua.



Desde la Dirección de Normativas y Metodologías se creó el Código Nacional de Buenas Prácticas para las Estadísticas Oficiales, con 15 principios y 67 buenas prácticas. Además, se formularon metodologías y estándares para normar la producción de información estadística.

Se resalta la formulación del Plan Estadístico Nacional (PEN) y la elaboración de la Guía Metodológica para el aprovechamiento de registros administrativos.

Se llevaron a cabo actualizaciones en la Matriz Única de Indicadores ODS y el portal web ODS, y se realizó el levantamiento de la Encuesta Nacional de Hogares de Propósitos Múltiples (ENHOGAR) 2022.

La Escuela Nacional de Estadística gestionó 535 actividades formativas, alcanzando a más de 50,000 participantes, y se realizaron actividades en el Departamento de Geoestadísticas, incluyendo la actualización cartográfica y georreferenciación.

Finalmente, se destaca la Presidencia Pro Tempore de la comisión Estadística Centroamericana (CENTROESTAD) que ostentó República Dominicana en el periodo julio-diciembre de 2022.



II. INFORMACIÓN INSTITUCIONAL

Memoria Institucional 2023

2.1 Marco filosófico institucional

a. Misión

Satisfacer la demanda de estadísticas oficiales, mediante su producción, divulgación y la coordinación de los servicios estadísticos, para la toma de decisiones públicas y privadas en contribución a la mejora de la calidad de vida de la población y el desarrollo nacional.

b. Visión

Ser reconocida como la entidad coordinadora del Sistema Estadístico Nacional, modelo en la producción y divulgación de estadísticas oportunas, confiables, accesibles y de calidad.

c. Valores

✓ Compromiso

Realizamos con puntualidad, dedicación y entusiasmo las responsabilidades asumidas, sobrepasando las expectativas esperadas.

✓ Transparencia

Manejamos con pulcritud y honestidad los recursos de que disponemos, abiertos siempre al escrutinio público.

✓ Integridad

Actuamos apegados y modelando los principios éticos y morales en el desempeño de nuestras funciones.



2.2 Base legal

La Oficina Nacional de Estadística (ONE) fue creada el 1 de noviembre de 1935, a partir de la Ley No. 5096 sobre Estadísticas y Censos Nacionales. La ONE es la institución del Estado Dominicano a cuyo cargo está la recolección, revisión, elaboración y publicación de las estadísticas nacionales en relación con las actividades económicas, agrícolas, comerciales, industriales, financieras, sociales, condiciones de la población, censos nacionales, así como la coordinación de los servicios estadísticos de la República. Desde el año 2006 la ONE se encuentra adscrita al Ministerio de Economía, Planificación y Desarrollo, mediante la Ley No. 496-06 que crea la Secretaría de Estado de Economía, Planificación y Desarrollo (SEEPyD), hoy Ministerio de Economía, Planificación y Desarrollo (MEPyD).

En el año 2012 el país con el concurso de múltiples organismos y expertos nacionales e internacionales, y mediante un proceso de consulta y participación de los más diversos sectores y grupos de la vida nacional promulga la Ley Orgánica No. 1-12 sobre la Estrategia Nacional de Desarrollo (END), a través de la cual a la ONE se le atribuye la responsabilidad de consolidar y fortalecer el Sistema Estadístico Nacional con estándares nacionales únicos, a fin de generar información confiable, necesaria, suficiente, oportuna, desagregada por sexo y de uso colectivo para establecer un correcto diagnóstico de la realidad nacional y de los distintos grupos poblacionales, que permita planificar el desarrollo y ejecutar políticas públicas eficaces y eficientes a todos los niveles.

Mediante el decreto 134-14 sobre el Reglamento de Aplicación de la Ley Orgánica No. 1-12, de la END, se establece que, para dar cumplimiento a los objetivos y metas de la misma, el MEPYD de manera conjunta con la ONE, podrán definir nuevos indicadores o



modificar los existentes cuando amerite. De igual manera este decreto manda a la ONE a elaborar el Plan Estadístico Nacional con la participación de todas las instituciones públicas productoras de información estadística, con el fin de asegurar la disponibilidad de información para el monitoreo de la END, el PNPSP, los planes sectoriales y territoriales.

En este mismo sentido, en el marco de la Cumbre Especial sobre el Desarrollo Sostenible realizada en la sede de las Naciones Unidas en el 2015, los 193 Estados miembros de las Naciones Unidas, entre ellas la República Dominicana asumieron el compromiso de una nueva agenda orientada a un modelo de desarrollo comprometido a erradicar la pobreza extrema, luchar por una sociedad más igualitaria, en paz, y resiliente a los efectos del cambio climático, en formas respetuosas con el planeta; además de trabajar por sociedades con mayores oportunidades para todos, de manera sostenible y sin dejar a nadie atrás. En este orden, para trazar la ruta más eficaz en la implementación de la Agenda 2030 en consonancia con la END, el Decreto 23-16 establece la Comisión Interinstitucional de Alto Nivel para el Desarrollo Sostenible (CDS), la cual cuenta con diferentes mecanismos técnicos de apoyo, entre ellos el Comité Interinstitucional de Indicadores ODS, que preside la ONE. En el marco de dicho Comité la ONE asume una serie de responsabilidades en materia de coordinación y fortalecimiento de la producción estadística nacional para el adecuado monitoreo y seguimiento del avance de la implementación de la Agenda 2030 y los ODS en el país.



2.4 Planificación estratégica institucional

El Plan Estratégico Institucional 2021-2024 de la Oficina Nacional de Estadística está fundamentado en la planeación por resultado, acorde a los requerimientos del Sistema Nacional de Planificación e Inversión Pública (SNPIP) de la República Dominicana.

A continuación, los ejes y objetivos definidos:

Ejes Estratégicos:

El PEI 2021- 2024, contiene los siguientes dos ejes estratégicos:

1. Producción, coordinación y difusión de las estadísticas oficiales.
2. Fortalecimiento de los procesos internos.

Objetivos Estratégicos:

Los objetivos estratégicos definidos para alcanzar la visión y la misión son los siguientes tres:

1. Favorecer la toma oportuna de decisiones de los actores públicos y privados, mediante la producción y difusión de estadísticas oficiales demandadas por la agenda nacional.
2. Establecer los mecanismos de coordinación y articulación interinstitucional de la producción estadística a través de los planes y estrategias, compromisos formales sectoriales e institucionales.
3. Asegurar la buena calidad del desempeño institucional mediante la implementación de un modelo de gestión organizacional que sea integral y eficiente.



III. RESULTADOS MISIONALES

Memoria Institucional 2023

3.1 Información cuantitativa, cualitativa e indicadores de los procesos misionales.

Es misión de la Oficina Nacional de Estadística satisfacer la demanda de estadísticas oficiales, mediante su producción, difusión y la coordinación de los servicios estadísticos. En ese sentido se puso a disposición del sector público, privado, sociedad civil y organismos internacionales un total de 1,065 series estadísticas, 894 indicadores calculados alineados a la demanda, 28 bases de datos y 103 publicaciones editoriales, que cumplen con el 100% de la meta planificada para el período.

Distribución de información estadística por tipo, en el 2023

Tipo	Cantidad	Nuevos
Series estadísticas	1,065	-
Indicadores	894	24
Bases de datos	28	-
Total	1,987	24

Fuente: Sistema de Información de la Gestión Financiera (SIGEF).



Distribución de información estadística por temática, en el 2023

Distribución de indicadores por temática	Cantidad
Agropecuaria	13
Agua	18
Asentamientos humanos y salud ambiental	6
Comercio exterior	84
Construcción y actividades inmobiliarias	26
Costos	42
Crédito público	5
Cuentas Nacionales	150
Cultura	5
Deporte	3
Educación	33
Energía	25
Estadísticas empresariales	3
Finanzas del gobierno	10
Género	34
Globales ODS	37
Intermediación financiera	66
Manufactura y zona franca	5
Pobreza	131
Precios	70
Recursos ambientales y su uso	3
Salud	8
Sector externo	17
Seguridad social	9
Seguridad y justicia	45
Seguros	1
Sistema monetario	2
Tecnología de la información	6
Transporte	22
Turismo	9
Vitales	4
Vivienda	2
Total al corte	894

Fuente: Sistema de Información de la Gestión Financiera (SIGEF).



En el año 2023, la ONE puso a la disposición de las personas tomadoras de decisiones y del público en general las siguientes publicaciones editoriales:

Publicaciones editoriales	Total
Anuarios	5
Boletines	65
Compendios	3
Informes	19
Metodologías	5
Infografías	5
Instructivos	1
Total semestre	103

Fuente: Portal web-ONE, apartado de publicaciones.

Dentro de las publicaciones editoriales se destacan, para el sector económico, 12 publicaciones correspondientes al Índice de Precios del Productor (IPP) del sector manufactura y 12 de servicios, así como un informe anual que agrupa los resultados del año 2022.

De igual forma, 12 publicaciones correspondientes al Índice de Costos de Construcción de Vivienda (ICDV), y su respectivo informe anual de resultados.

De igual forma, se publicaron el informe final, la base de datos y la metodología del ROE 2023-1, el cual contiene un indicador que ha sido priorizado en la política de Vivienda Digna del PNPSP. En el mismo orden económico, se publicaron también, (03) boletines del Directorio de Empresas y Establecimientos (DEE) con datos actualizados y validados durante el ciclo de abril a diciembre del 2023, así como el informe final correspondiente al año 2022.

Los resultados de la Encuesta Nacional de Actividad Económica (ENAE) 2022, contenido en las siguientes publicaciones:

- Informe General de Innovación en la Actividad Empresarial;



- Boletín de I+D;
- Boletín de Funcionarios Públicos en la Actividad Empresarial;
- Informe de Financiamiento en el Sector Empresarial Formal;
- Informe de TIC en el Sector Empresarial Formal;
- Informe del Género de la Máxima Autoridad de la Empresa.

Estos resultados fueron lanzados oficialmente junto a instituciones vinculadas al levantamiento.

Por primera vez, se elaboraron y publicaron tres boletines de estadísticas macroeconómicas y sectoriales, donde se analiza el comportamiento de la economía trimestral con relación al año anterior; un informe MIPYMES con enfoque en género, edad, territorio y formalidad, y el informe general de Caracterización de las MIPYMES del módulo de la ENHOGAR 2022.

Además se publicó el Anuario de comercio exterior 2022; seis boletines correspondientes al periodo de abril-septiembre 2023 de exportaciones e importaciones; los informes de Perfil de Empresas Exportadoras e Importadoras 2022 y los Anuarios de: Estadísticas Económicas 2022, Estadísticas Sociodemográficas, Estadísticas de Muertes Accidentales y Violentas y Estadísticas Vitales 2022.

Se difundieron los compendios de: Estadísticas Vitales 2022, Estadísticas de Muertes Accidentales y Violentas y, finalmente, el de Estadísticas de mujeres fallecidas en condiciones de violencia, 2018-2022, este último ofrece información estadística que contribuye con el conocimiento del volumen y las características de las muertes de



las mujeres que ocurren en condiciones de violencia a nivel nacional con desagregación provincial.

Con respecto al sector medioambiental, en el primer semestre se publicaron dos boletines, el primero denominado: “*Eventos naturales: una mirada georreferenciada*”, y el segundo: bajo la temática “*Un enfoque desde la gestión de los datos*”, ambos alineados a la demanda nacional para dar respuestas a los principales indicadores ambientales.

En este mismo orden, se publicó también la primera infografía con el tema “*Escenarios de presencias de sargazo en las costas dominicanas*”. Esta se alinea a la política pública priorizada de “Sostenibilidad Ambiental” y al cuarto eje de la END.

Dentro del ámbito social se publicaron los siguientes productos editoriales:

- Infografía de embarazo en adolescente.
- Infografía de la industria cinematográfica.

En el plano normativo y metodológico, se puso a disposición, mediante publicaciones editoriales, el *Manual Metodológico de la Operación Estadística sobre Siniestralidad Vial*, un proyecto piloto, que se llevó a cabo con el Observatorio Permanente de Seguridad Vial del Instituto Nacional de Tránsito y Transporte Terrestre, donde se definen los subprocesos y fases relacionadas con la Operación Estadística, documentada siguiendo el estándar internacional Modelo Genérico del Proceso Estadístico (GSBPM por sus siglas en inglés). Así también como la *Caja de Herramientas para la Implementación del Código Nacional de Buenas Prácticas para las Estadísticas Oficiales*, compuesta por tres guías atendiendo a los niveles del Código Nacional de Buenas Prácticas y una herramienta para la



autoevaluación de los elementos del mismo; la primera guía, corresponde al Nivel A Gestión del Entorno Institucional; la segunda guía corresponde al Nivel B Gestión del Proceso Estadístico y la tercera guía corresponde al Nivel C Gestión de los Resultados Estadísticos. Estas guías tienen como objetivo, coadyuvar en los procesos de aseguramiento de la gestión de cumplimiento de los principios, requisitos y elementos de calidad que conforman los diferentes niveles de gestión. Además, el *Compendio metodológico para el Marco de Medición de la Agenda Digital*, un documento que provee las herramientas básicas para evaluar la factibilidad de estos indicadores y las fichas técnicas de estos permitiéndonos contar con metadatos que ayuden a guiar nuestras políticas públicas hacia un futuro digital con un enfoque colaborativo y participativo, y para medir el avance hacia los objetivos establecidos.

Con relación al sector cultura, se puso a disposición el Plan Estadístico Sectorial. Con este se busca fortalecer la capacidad de generación de datos estadísticos, así como mejorar la calidad, accesibilidad y utilidad de la información estadística relacionada con la cultura.

Se publicó el Catálogo de Indicadores de la demanda de estadísticas oficiales, el mismo consolida toda la demanda de información estadística desde los indicadores incluidos en los principales instrumentos de demanda nacional (PNPSP y END 2023) e internacional (ODS y Consenso de Montevideo).



Procesos misionales:

X Censo Nacional de Población y Vivienda (XCNPV)

Durante el año 2023, se avanzó en la tercera fase del proceso post-empadronamiento del X Censo Nacional de Población y Vivienda (XCNPV). Esta fase incluyó labores de revisión, pautas de consistencia y validación de los datos censales; ejecución de la codificación automática asistida y procesamiento estadístico de los datos. Este análisis de datos se constituye en una actividad fundamental para evaluar la coherencia y la consistencia de los datos censales, con miras a realizar los ajustes que sean necesarios para contar con datos de calidad.

Se ejecutó, principalmente la codificación asistida, etapa que se realizó con unas 105 personas que trabajaron en el proceso. El mismo, estuvo conformado por codificadores/as, supervisores/as y coordinadores/as. Este proceso fue fundamental para tener una base de datos completa, ya que permitió completar la codificación de las variables de las preguntas abiertas: municipio, país, carrera universitaria, ocupación y rama de actividad económica.

Además se llevó a cabo una Encuesta Nacional de Cobertura y Calidad, basada en una muestra probabilística, para evaluar la exactitud de los datos censales, especialmente en términos de cobertura y omisión. En el caso puntual de la omisión nos referimos a la de número de viviendas y la de número de personas, los cuales son los dos tipos de omisión que poseen los censos de población y vivienda. Esta encuesta, es una recomendación internacional, acorde a los estándares de la Organización de las Naciones Unidas (ONU)



desde 1958, con el objetivo de medir la exactitud de los datos censales.

Dicho levantamiento fue realizado por el Departamento de Encuestas de la ONE, con una duración de 8 semanas comprendidas entre el 18 de abril al 07 de junio 2023. Con esta encuesta se generó información necesaria para cuantificar el alcance de la cobertura y calidad que tuvo el X Censo Nacional de Población y Vivienda, además de medir la calidad de algunos indicadores básicos capturados a través del operativo censal.

Además de lo antes mencionado se han realizado las siguientes actividades:

- Durante el mes de mayo se realizó la Misión ONE – Río de Janeiro X CNPV, con un equipo conformado por tres colaboradores de los departamentos de Censos y de Tecnologías de la Información y Comunicaciones, para recibir asesoría del Sr. Ari Silva, experto con vasta experiencia en procesamiento de datos de censos en América Latina, con la finalidad de revisar y completar el desarrollo de las pautas de validación y consistencias a ser aplicadas en los datos censales levantados y confirmar la coherencia de los mismos.
- Durante la semana del 12 al 16 de junio, asesores del CELADE expertos en procesamiento de censos estuvieron trabajando con el equipo de análisis de datos revisando los diferentes temas en el programa de procesamiento en REDATAM.
- Para las pautas de consistencia y validación de los datos censales se elaboraron un conjunto de reglas, a ser aplicadas durante el procesamiento de los datos recolectados en terreno para que sean coherentes y consistentes de acuerdo a cada pregunta de la boleta censal. Este procedimiento, fue



desarrollado por técnicos de la Dirección de Censos y Encuestas, con la participación de la Dirección de Tecnología de la Información.

- Se elaboró el informe de datos preliminares, presentándose el volumen de la población por sexo, el número de viviendas particulares por condición de ocupación, el número de viviendas colectivas, desagregados por región y provincia. Este informe fue publicado el 10 de agosto de 2023.
- Se elaboró el informe básico del censo, para fines de difusión y se entregaron los resultados de datos básicos referentes al volumen de la población por sexo, número de viviendas particulares por condición de ocupación, número de viviendas colectivas, número de hogares en viviendas particulares y promedio de personas por hogar. Estos datos se presentaron a nivel de las diferentes entidades geográficas. Así mismo, el informe básico expone la tasa anual media de crecimiento poblacional intercensal para el período 1950 - 2022 y la densidad poblacional del país al año del censo, 1950-2022. Este informe fue publicado el 30 de noviembre de 2023, en la ciudad de Santiago de los Caballeros.
- Para el mes de diciembre del presente año se prevé iniciar con la revisión final del proceso de codificación, que consiste en determinar la calidad de la codificación de las preguntas abiertas, mediante la verificación de los datos que será realizada por un grupo de técnicos de la ONE.
- Siguen los avances en la creación del portal oficial del XCNPV con el apoyo de la Oficina Gubernamental de Tecnologías de la Información y Comunicación (OGTIC).



Geoestadística

- La Comisión Económica para América Latina y el Caribe (CEPAL), el Instituto Geográfico Nacional José Joaquín Hungría Morell (IGN), y la Oficina Nacional de Estadística (ONE), a través de su Departamento de Geoestadística, dieron apertura del taller para la Implementación del Geoportál Estadístico, el cual tiene como fin el fortalecimiento de las capacidades geoespaciales de todas las oficinas nacionales de estadísticas para el seguimiento de la agenda 2030 en América Latina y el Caribe.
- Participación en diversas actividades para la elaboración de índices relativos para redefinir la ruralidad en América Latina y el Caribe. Dentro de las mismas se realizaron reuniones de coordinación, y talleres de capacitación para replicar los ejercicios de la medición de los índices junto al Viceministerio de Ordenamiento Territorial y el Instituto Nacional Geográfico (IGN) incluido un viaje a Panamá, para desarrollar una agenda regional bajo el proyecto *Nuevas Narrativas* de la Comisión Económica para América Latina y el Caribe (CEPAL) y el Fondo Internacional de Desarrollo Agrícola (FIDA). Esta redefinición, impacta las actividades relativas a la implementación de la ley de ordenamiento territorial.
- Durante el mes de marzo, se recibió la misión del Bureau de Censos de los Estados Unidos, que en materia censal desarrolló una serie de importantes talleres y reuniones, con la finalidad de satisfacer las necesidades de capacitación de los técnicos de la ONE vinculados a las áreas productoras de estadísticas, información geoespacial y dirección de Tecnología.
- El Departamento de Geoestadística, brinda apoyo cartográfico en la elaboración y entrega de Shapefiles a:



- Dirección General del Catastro Nacional
 - Instituto Geográfico Nacional (IGN)
 - Ministerio de Industria, Comercio y MIPYMES
 - Ministerio Energía y Minas
 - Ministerio de la Vivienda y Edificaciones (MIVED)
 - Ministerio Administrativo de la Presidencia (MAPRE)
- Se brindó asistencia técnica ante el Comité Interinstitucional de Límites Geográficos (CILG), presidido por el Instituto Geográfico Nacional José Joaquín Hungría Morell, para identificar en terreno los puntos de delimitación municipal y cada uno de sus distritos municipales en la provincia La Altagracia: La Otra Banda, Verón-Punta Cana y Las Lagunas de Nisibón, del 19 al 24 de junio.
 - Se generaron 511 mapas, con la siguiente distribución: (4) provinciales (Santo Domingo, Distrito Nacional, San Cristóbal, y Santiago), (25) municipales y por (482) barrios.

Encuestas de Hogares

- En este año 2023, se publicaron (02) bases de datos con los microdatos de la Encuesta Nacional de Hogares de Propósitos Múltiples (ENHOGAR 2022), una en formato SPSS y una en formato REDATAM.
- Se puso a disposición el Informe General de la Encuesta Nacional de Hogares de Propósitos Múltiples (ENHOGAR 2022). Esta es la segunda encuesta de hogares que realiza la ONE luego de la COVID-19, por lo que recogió temas que adquirieron relevancia a consecuencia de la pandemia, como fueron: la medición de nuevas modalidades de trabajo como el teletrabajo, habilidades TIC, Seguridad Ciudadana y Victimización, incluyendo ciberseguridad que fue medido por



primera vez a través de este módulo; y otras características sociales de relevancia, como la práctica de deportes.

Estadísticas Económicas

- Se concluyó la labor de levantamiento del ROE 2023-1 y 2023-2, cuyo objetivo es brindar información censal de la dinámica del sector construcción en la región Ozama. En esta edición, se introdujo el uso de aplicativos que fortalecieron la precisión de la georreferenciación de las obras, y el monitoreo en tiempo real de la localización de los equipos durante el recorrido, mejorando la eficiencia del levantamiento.
- Se desarrolló la *Calculadora del Índice de Costos Directos de la Construcción de Viviendas (ICDV)* y una guía de cálculo de las variaciones del mismo, para apoyar a los usuarios y usuarias que demandan información sobre las variaciones de precios del sector construcción.
- Se coordinaron y finalizaron las actividades del programa ADELANTE 2 financiado por la Unión Europea, con la iniciativa del Fortalecimiento de las Estadísticas Empresariales. Las actividades realizadas fueron:
 - Taller sobre explotación de estadísticas e indicadores empresariales.
 - Foro sobre la competitividad de las mipymes.
 - Informe MIPYMES con enfoque en género, edad, territorio y formalidad.
 - Seminario Internacional de presentación de resultados de la iniciativa.



En el marco de la Iniciativa de Cooperación Triangular “Promoción de las estadísticas empresariales con enfoque de género”, que ha sido cofinanciada en el marco de la ventana ADELANTE 2023. La ONE realizó el lanzamiento virtual de la Capacitación Metodológica de la Investigación en MIPYMES y estadísticas en R. Con esta capacitación se buscaba fortalecer las capacidades del personal técnico del Sistema Estadístico y del INE de Guatemala en las técnicas del uso de la información estadística y potenciar la producción de indicadores empresariales, destacando los enfoques de género, medio ambiente, innovación y estados financieros, basado en la experiencia de FAEDPYME.

- Participación en la elaboración y publicación de la Nueva Metodología Oficial de Medición de Pobreza Monetaria, junto al Ministerio de Economía, Planificación y Desarrollo. Además participamos en la realización del 10mo Boletín de Estadísticas de Pobreza Monetaria, donde se publicaron los resultados de la medición de pobreza de carácter oficial correspondiente al año 2022. Asimismo, participación en el proceso de elaboración y validación del boletín de pobreza monetaria trimestral, un hito trascendental que permitirá conocer la pobreza general para cada trimestre del año.
- En el tercer trimestre se inició el levantamiento de la Encuesta Nacional de Actividad Económica (ENAE). En esta ocasión se realizó una encuesta financiera, en la cual se contempló la captura de información de los años de referencia 2021 y 2022. Además, se incluyó como innovación, el módulo sobre medioambiente, en conjunto con la dirección de estadísticas demográficas, sociales y ambientales, en el que se levantaron datos relacionados a la gestión ambiental, producción y consumo energético, gestión de agua, desechos sólidos y



conocer el vínculo con el Ministerio de Medio Ambiente y Recursos Naturales (MIMARENA) con las empresas. En ese sentido, se tiene previsto para finales de diciembre, la publicación del Informe del Sector Explotación de Minas y Canteras.

Estadísticas Demográficas, Sociales y Ambientales

- Como parte del Comité de Cuentas Ambientales de Energía y Emisiones (CCAEE), se le dio seguimiento a la construcción de las cuentas ambientales y de energía, mediante la participación en la firma de un acuerdo interinstitucional que describe las responsabilidades de las partes.
- Se logró establecer una línea de base de los principales indicadores definidos en el PNPS 2021-2024 del proyecto “*Fortalecimiento de registros administrativos sobre las Estadísticas de Agua*”, el cual, podría servir como insumo para dar respuesta a los compromisos del gobierno enmarcados en el pacto de agua y los esfuerzos presidenciales por solucionar las problemáticas del sector.

En términos de productos terminados como parte de la ejecución de este proyecto se encuentran:

- Informe de revisión de estructura de los indicadores asociados a la política “El acceso al agua y mejora del recurso” del PNPS 2021-2024.
- Estadísticas nacionales, desagregadas en el territorio y cálculo de los indicadores asociados a la política mencionada en este apartado. Las temáticas contempladas incluyen: calidad de agua potable, producción de agua potable, generación, recolección y tratamiento de agua



residual, facturación y recaudación por concepto de agua potable y alcantarillado, calculando un total de 9 indicadores.

- Diseño de fichas técnicas de los indicadores PNPSP asociados a la política de Agua.
 - Tablas homogenizadas con las estadísticas por institución y su diccionario.
 - Diagnóstico de caracterización de registros administrativos.
- Desarrollo del proyecto DA13 sobre uso de registros administrativos para construir indicadores desagregados de los Objetivos de Desarrollo Sostenible en la República Dominicana, donde se realizó una socialización para presentar los hallazgos generales de la visita de exploración, con el apoyo de la consultoría por el Departamento de Asuntos Económicos y Sociales de Naciones Unidas para evaluar la calidad de los registros identificados y proporcionar sugerencias concretas para los próximos pasos en materia de garantía de calidad e intercambio de datos.
 - Un avance particular en el que se logró participar en conjunto con otros países de la región del Caribe fue la asistencia a la Plataforma Regional para la Reducción del Riesgo de Desastres en las Américas y el Caribe (PR23) celebrada en Uruguay. En el desarrollo de esta actividad República Dominicana fue un país de referencia para los otros países de la región que allí se congregaban, dado que pudimos resaltar las iniciativas y avances que hemos tenido en nuestro sistema de alerta temprana por medio de la integración de los gobiernos locales y la correcta gestión de las instituciones que responden al sistema. Además, se pudo relucir un sin número de acciones



que hacen falta adoptar para alcanzar a obtener un sistema de alerta temprana multinivel eficiente y oportuno.

- Formulación, en conjunto con la Dirección de Estadísticas Económicas, del primer módulo ambiental como temática especializada para la ENAE 2023. Este módulo surge como respuesta a la demanda de información que requiere en los instrumentos de planificación nacional como el Cuarto Eje Estratégico de la END que plantea “*Una sociedad con cultura de producción y consumo sostenibles*”.
- Prueba piloto sobre ilícitos ambientales en el Parque Nacional Los Haitises, por medio de la aplicación de un instrumento de captura de información elaborado desde el Departamento de Estadísticas Ambientales el cual registrará las actividades que realiza el Servicio Nacional de Protección Ambiental y el Ministerio de Medio Ambiente, con el fin de potencializar el uso de un registro administrativo; el mismo proporcionará datos que son un potencial insumo para responder a la demanda de información estadística que se requiere desde los instrumentos de planificación nacional e internacional.
- Creación de un dashboard con información estadística sobre el comportamiento del sargazo según arribo en las costas dominicanas. En consonancia, se elaboró una propuesta de un documento metodológico donde se expone el cálculo de un Indicador, relativo a la incidencia del sargazo de acuerdo con ciertos niveles de presencia de esta alga.
Esta importante iniciativa, está muy alineada a los temas de contaminación costera como se recoge en el ODS 14, específicamente el indicador ODS 14.1.1 en su literal (a) Índice de eutrofización costera.
- Se implementó el uso de los Sistemas de Información Geográfica (SIG).



- Se realizó el taller de Sensibilización sobre la Clasificación Internacional de Delitos (ICCS), el cual tuvo como objetivo principal sensibilizar a las autoridades de las diferentes instituciones nacionales que velan por la Seguridad y la justicia penal de República Dominicana.
- Lanzamiento y difusión en las redes ONE del Mapa de Embarazo en adolescentes.
- Desarrollo de una nueva operación estadística: “*Caracterización de los Museos de la República Dominicana*”. A través de esta nueva operación, se elaboró un *Informe Básico de Caracterización de los Museos*, este documento contiene información estadística de calidad sobre las características de los museos del país, asegurando el fortalecimiento de las estadísticas culturales y, de esta forma, servir de insumo para la gestión y la toma de decisiones relacionadas a políticas públicas orientadas a temas culturales y de museología.
- Se puso a disposición, el tercer Informe Nacional de Seguimiento a la Implementación del Consenso de Montevideo sobre Población y Desarrollo.



Normativas y Metodologías

Actividades relacionadas al establecimiento de estándares, metodologías y normativas que permitan mejorar la producción de estadísticas del SEN:

- Jornadas de sensibilización sobre la implementación del Código Nacional de Buenas Prácticas para las Estadísticas Oficiales
- Adopción y/o adaptación de la Clasificación Internacional de Delitos con fines Estadísticos. La Clasificación Internacional de Delitos con Fines Estadísticos (ICCS) fue impulsada y desarrollada por la Oficina de las Naciones Unidas contra la Droga y el Delito (UNODC) y consiste es una herramienta metodológica basada en descripciones y principios acordados internacionalmente con el fin de mejorar la coherencia y comparabilidad internacional de las estadísticas sobre el delito, que además pretende mejorar la capacidad de análisis a nivel nacional e internacional.
- Se formuló el “Plan Estadístico Sectorial (PES) del sector cultura”, basado en registros administrativos, cuyo fin es el de fortalecer la producción estadística del Ministerio de Cultura y sus dependencias. En este, se incluyeron fichas de perfiles de mejoras, alineadas al marco estratégico del PEN y orientadas a temas normativos, de producción y de fortalecimiento institucional.
- Se reactivaron y pusieron en funcionamiento las mesas técnicas como mecanismos de implementación del PEN, en este sentido se trabajaron las mesas técnicas de los siguientes sectores: migración, salud, CAASD, Agenda Digital, elaborando y/o actualizando los planes de trabajo de estas. En el caso de la



mesa de migración, y la mesa de Agenda Digital, se realizaron reuniones ordinarias de trabajo.

- Se actualizó el inventario de registros administrativos de instituciones priorizadas según la demanda nacional y el PEN y se avanzó con la caracterización de registros administrativos en los gobiernos locales.
- Se encuentra en proceso el documento: *Lineamientos del Proceso Estadístico*, su publicación se encuentra prevista para finales del mes de diciembre.

Investigaciones

Durante el año 2023, se pusieron a disposición un total de once boletines de Tu Municipio en Cifras. Esto es un producto, el cual a través de más de 60 indicadores, cuadros, mapas y gráficos obtenidos a partir de 17 fuentes de información que incluyen el IX Censo Nacional de Población y Vivienda 2010, ofrece una visión de la realidad demográfica, social y económica. En esta ocasión, los boletines publicados que corresponden a los municipios de la provincia Monte Cristi: Monte Cristi, Castañuelas, Guayubín, Las Matas de Santa Cruz, Pepillo Salcedo, Villa Vásquez y, los correspondientes a la provincia de Dajabón: El Pino, Loma de Cabrera, Partido y Restauración.

Además, fue publicada y socializada la Metodología para la *Medición de la Población Joven que no Trabaja ni Estudia ni recibe Capacitación en la República Dominicana (NINIs)*, como respuesta a la necesidad de contar con una metodología oficial para el cálculo del indicador “Porcentaje de la población joven que ni trabaja ni estudia o realiza alguna capacitación”, fiel a la realidad social, económica y legal del país y enfocada a mejorar la condición de esta



población respecto a su participación en el sistema educativo y en el mercado de laboral.

El diseño de esta metodología se realizó de la mano de instituciones que, de acuerdo a su marco legal y objetivos misionales están relacionadas con el tema: Ministerio de Trabajo, Ministerio de la Juventud, Ministerio de Educación (MINERD), Ministerio de Educación Superior, Ciencia y Tecnología (MESCyT), Banco Central de la República Dominicana (BCRD), Ministerio de Economía Planificación y Desarrollo (MEPyD), Sistema Único de Beneficiarios (SIUBEN), Ministerio de la Mujer, Supérate, Ministerio de la Presidencia, Instituto de Formación Técnico Profesional (INFOTEP) y Consejo Nacional de Discapacidad (CONADIS).

Esta metodología atiende a las pautas conceptuales, operacionales y metodológicas establecidas por la Organización Internacional del Trabajo (OIT). Adicionalmente, a fin de dar repuesta a los diversos instrumentos de planificación tanto nacionales como internacionales, se incluyeron cuatro rangos etarios de interés para definir la población joven: 15-19 y 15-24 años, para dar seguimiento a los instrumentos nacionales e internacionales, y 15-29 y 15-35 años para fines de políticas públicas.

Es necesario destacar que este documento incluye un enfoque de género y de derechos humanos, lo cual permitió visibilizar una mayor representación de las mujeres en la población joven que no trabaja ni estudia ni recibe capacitación, así como estudiar ciertas tipologías y condiciones que denotan la heterogeneidad de este fenómeno.

Además, se puso a disposición el Boletín Panorama Estadístico 115, Educación dominicana: análisis de los niveles primario y secundario durante los períodos lectivos 2016-2017 al 2020-2021.



Escuela Nacional de Estadística (ENE)

La Escuela Nacional de Estadística recibió un reconocimiento por el Instituto Nacional de Administración Pública (INAP) por la excelente ejecución del Plan de Capacitación Censal. Además, recibió la acreditación de dos programas formativos por parte de esta institución. Este reconocimiento valida la metodología didáctica empleada y posiciona a la ONE en el desarrollo de competencias estadísticas para fortalecer el Sistema Estadístico Nacional (SEN).

Gestión de la Planificación Académica

A pesar de que la producción de recursos didácticos multimedia se vio limitada, se logró completar el desarrollo de contenido para 21 programas formativos, de los cuales 12 ya han sido producidos e impartidos.

Con el objetivo de facilitar la comprensión de los prerequisites de cada programa formativo ofrecido, de acuerdo con el plan que incluye niveles de cultura, inicial, intermedio y especializado, se ha creado un mapa con la ruta a seguir para los participantes.

Gestión de Actividades Formativas

Considerando los servicios ofrecidos por la Escuela Nacional de Estadística, de enero a diciembre del 2023, se generaron 1,581 participaciones a través de la gestión de 40 actividades formativas, con un total de 790 horas docentes.

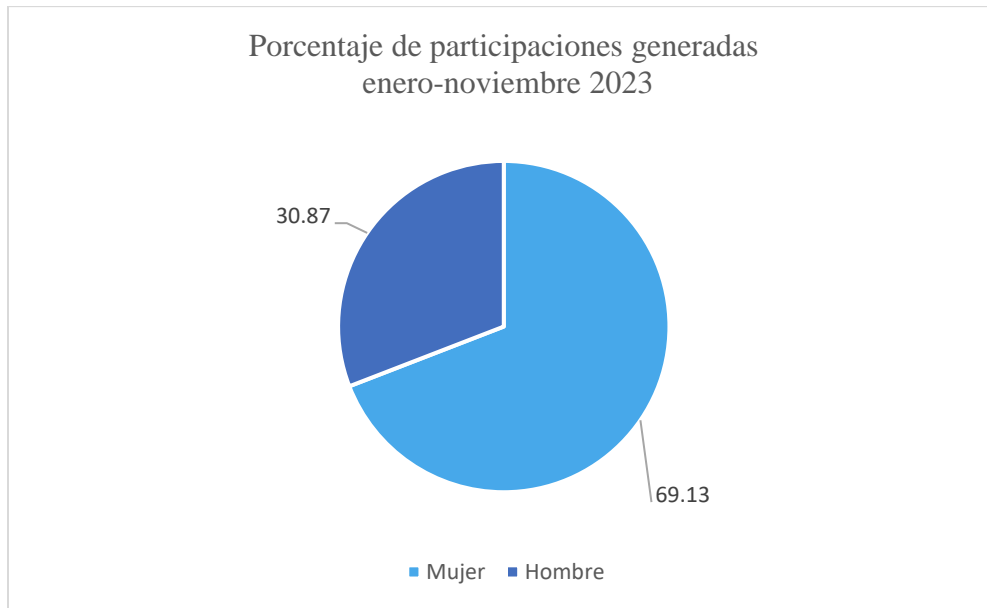


**Resumen de participaciones generadas durante el periodo,
enero-noviembre 2023**

Tipo de actividad Formativa				Participaciones			Porcentaje	
Ord.	Tipo	Cantidad	Suma hora Docente	Mujer	Hombre	Cantidad	Mujer	Hombre
1	Capacitación técnica	4	196	299	122	421	71.02	28.98
2	Cursos	36	594	794	366	1160	68.45	31.55
Totales		40	790	1093	488	1581	69.13	30.87

Fuente: Escuela Nacional de Estadística.

Según los datos registrados, se puede decir que el 69.13% de las participaciones generadas corresponde a mujeres y el 30.87% a hombres.



Centro de Servicio de Información

El Centro de Servicios de Información brindó 2,315 sesiones virtuales de orientación centradas en actividades de Cultura Estadística. La participación activa de mujeres en estas sesiones alcanzó un total de 1,509, resaltando así la relevante presencia femenina. Además, es destacable la participación de 83 personas pertenecientes a la población sorda, con 60 mujeres entre ellas, evidenciando un compromiso inclusivo en nuestras actividades orientativas.

Números de usuarios que utilizan los servicios del Centro de Servicios de Información (CSI), enero-noviembre 2023

Trimestre	Mujer	Hombre	Total	% Mujer	% Hombre
T1	203	295	498	59.24	40.76
T2	285	558	843	66.19	33.81
T3	90	114	204	55.88	44.12
T4	228	542	770	70.39	29.61
Total	806	1509	2315	65.18	34.82

Fuente: Escuela Nacional de Estadística (ENE).



Transversalización de género

Durante el año 2023 se conmemoró el Día Internacional de la Mujer con el tema: *Por un mundo digital inclusivo: Innovación y tecnología para la igualdad de género*, en consonancia con el tema prioritario del sexagésimo séptimo periodo de sesiones de la Comisión de la Condición Jurídica y Social de la Mujer: *La innovación y el cambio tecnológico, y la educación en la era digital para alcanzar la igualdad de género y el empoderamiento de todas las mujeres y niñas*. Dentro del marco de este tema se dieron a conocer nuestros portales e indicadores de género, su importancia y aporte al desarrollo del país. De igual forma se llevó a cabo el panel “*Estadísticas sobre Innovación y Tecnología para la Igualdad de Género*”, con el objetivo de reflexionar sobre la importancia de las estadísticas de género en el ámbito de las Tecnologías de la Información y Comunicaciones (TIC), y la necesidad de ir cerrando la brecha digital que separan a mujeres y hombres en el uso de estas innovadoras e importantes tecnologías.

En marzo 2023 se inició la consultoría para el Diagnóstico Participativo de Género, herramienta que permitirá analizar de mejor manera el establecimiento e impacto de las acciones institucionales. Este diagnóstico se está llevando a cabo con el personal de la institución para levantar información interna cuantitativa y cualitativa, priorizando las necesidades urgentes o relevantes, además de evaluar los avances y desafíos en esta materia, el mismo se encuentra previsto para finales de diciembre.

En junio 2023 la Oficina Nacional de Estadística (ONE) puso a disposición del personal institucional la Guía para una Comunicación Inclusiva y No Sexista, como resultado de un esfuerzo de la ONE, con el apoyo de la Agencia Andaluza de Cooperación Internacional para el Desarrollo (AACID), que busca dar prioridad a una



comunicación incluyente, sin discriminación, desde la igualdad, siendo conscientes de participar en un debate social que está vivo, y en el que existen diferentes puntos de vista.

En el mes de noviembre, en el Día Internacional de la Eliminación de la Violencia Contra la Mujer, la ONE, realizó un panel que llevó por tema: “*Violencia contra las mujeres en República Dominicana: la realidad detrás de las estadísticas*”, explorar la realidad de la violencia contra las mujeres en la República Dominicana, destacando las experiencias, desafíos y avances en la lucha contra este problema en el país desde diferentes instituciones.

En el marco del Proyecto Apoyo a la Transversalización de la Perspectiva de Género en la Producción de Indicadores de Género de la Agenda 2030, Rep. Dom, financiado por la Agencia Andaluza de Cooperación (AACID), se realizó el “Taller hacia el fortalecimiento del Sistema Estadístico Nacional desde la planificación estadística y la implementación de las buenas prácticas, con enfoque de género”, con el objetivo de crear un espacio de diálogo para conocer e intercambiar experiencias entre las instituciones productoras de estadísticas oficiales e invitados internacionales sobre planificación, calidad y estándares estadísticos.

Ver Anexo C. Matriz de principales indicadores de gestión por procesos.



IV. RESULTADOS ÁREAS TRANSVERSALES Y DE APOYO

Memoria institucional 2023

4.1. Desempeño Área Administrativa y Financiera

4.1.1. Gestión Presupuestaria 2023

La Oficina Nacional de Estadística recibió para este año 2023 un presupuesto general aprobado de RD\$864,278,075.94 para cumplir con las operaciones de la institución, en el marco de nuestro Plan Estratégico Institucional (PEI), para la ejecución del Plan Operativo Anual (POA) correspondiente al 2023, distribuidos como sigue:

- Gasto Corriente RD\$ 525,527,235.00
- Inversión Pública RD\$ 338,750,840.94

Del presupuesto de Gasto Corriente se ha ejecutado un **71.6%**.

Del presupuesto de Inversión Pública se ha ejecutado un **66.4%**.

Destacamos que desde el presupuesto de Inversión Pública se han realizado los pagos pendientes al personal que laboró en el levantamiento de información de XCNPV 2022. Además, del referido fondo, también se ejecutaron las actividades relacionadas a la realización de la Encuesta de Cobertura y Calidad correspondiente al XCNPV.



La ejecución de los productos y sus diferentes actividades se han ejecutado como sigue:

Código de producto	Producto	Ejecución
00	Acciones que generan producción	80.27%
02	Sector público, privado, sociedad civil y organismos internacionales disponen de información estadística oficial	60.79%
03	Sistema Estadístico Nacional dispone de normas y estándares de calidad	67.92%

Fuente: Sistema de Información de la Gestión Financiera (SIGEF).



4.1.2 Matriz Índice de Gestión Presupuestaria Anual (IGP)

Desempeño de la ejecución presupuestaria

En cumplimiento a las normativas existentes, y como parte de la etapa de formulación, la Oficina Nacional de Estadística planificó la programación trimestral de las metas físicas y las metas financieras para el 2023.

Desempeño de la ejecución presupuestaria Enero-marzo 2023

CAPÍTULO	0220 - MINISTERIO DE ECONOMÍA, PLANIFICACIÓN Y DESARROLLO
SUBCAPÍTULO	01 - MINISTERIO DE ECONOMIA, PLANIFICACION Y DESARROLLO
UNIDAD EJECUTORA	0009 - OFICINA NACIONAL DE ESTADISTICAS
AÑO	2023
TRIMESTRE	Ene - Mar

Subindicadores / criterios	Ponderación	Alcance	Brecha
IGPS01 - Nivel de cumplimiento	50%	46%	4%
S01-01 Cumplimiento físico	20%	20.0%	0%
S01-02 Evidencia del cumplimiento	10%	8.8%	1%
S01-03 Cumplimiento financiero	20%	16.9%	3%
IGPS02 - Autoevaluación	30%	30%	0%
S02-01 Causas de desvío físico financiero	30%	30.0%	0%
IGPS03 - Modificaciones presupuestarias	10%	8%	2%
S03-01 Modificaciones presupuestarias aprobadas	10%	8.0%	2%
IGPS04 - Reprogramaciones financieras	10%	10%	0%
S04-01 Reprogramaciones de cuotas realizadas dentro del plazo establecido por ley	10%	10.0%	0%
Resultado IGP	100%	94%	6%

Fuente: Sistema de Información de la Gestión Financiera (SIGEF).



Desempeño de la ejecución presupuestaria Abril-junio 2023

CAPÍTULO 0220 - MINISTERIO DE ECONOMÍA, PLANIFICACIÓN Y DESARROLLO
SUBCAPÍTULO 01 - MINISTERIO DE ECONOMIA, PLANIFICACION Y DESARROLLO
UNIDAD EJECUTORA 0009 - OFICINA NACIONAL DE ESTADISTICAS
AÑO 2023
TRIMESTRE Abr - Jun

Subindicadores / criterios	Ponderación	Alcance	Brecha
IGPS01 - Nivel de cumplimiento	50%	49%	1%
S01-01 Cumplimiento físico	20%	20.0%	0%
S01-02 Evidencia del cumplimiento	10%	8.8%	1%
S01-03 Cumplimiento financiero	20%	20.0%	0%
IGPS02 - Autoevaluación	30%	30%	0%
S02-01 Causas de desvío físico financiero	30%	30.0%	0%
IGPS03 - Modificaciones presupuestarias	10%	5%	5%
S03-01 Modificaciones presupuestarias aprobadas	10%	5.0%	5%
IGPS04 - Reprogramaciones financieras	10%	10%	0%
S04-01 Reprogramaciones de cuotas realizadas dentro del plazo establecido por ley	10%	10.0%	0%
Resultado IGP	100%	94%	6%

Fuente: Sistema de Información de la Gestión Financiera (SIGEF).

Desempeño de la ejecución presupuestaria Julio-septiembre 2023

CAPÍTULO 0220 - MINISTERIO DE ECONOMÍA, PLANIFICACIÓN Y DESARROLLO
SUBCAPÍTULO 01 - MINISTERIO DE ECONOMIA, PLANIFICACION Y DESARROLLO
UNIDAD EJECUTORA 0009 - OFICINA NACIONAL DE ESTADISTICAS
AÑO 2023
TRIMESTRE Jul - Sep

Subindicadores / criterios	Ponderación	Alcance	Brecha
IGPS01 - Nivel de cumplimiento	50%	46%	4%
S01-01 Cumplimiento físico	20%	20.0%	0%
S01-02 Evidencia del cumplimiento	10%	10.0%	0%
S01-03 Cumplimiento financiero	20%	16.4%	4%
IGPS02 - Autoevaluación	30%	30%	0%
S02-01 Causas de desvío físico financiero	30%	30.0%	0%
IGPS03 - Modificaciones presupuestarias	10%	8%	2%
S03-01 Modificaciones presupuestarias aprobadas	10%	8.0%	2%
IGPS04 - Reprogramaciones financieras	10%	10%	0%
S04-01 Reprogramaciones de cuotas realizadas dentro del plazo establecido por ley	10%	10.0%	0%
Resultado IGP	100%	94%	6%

Fuente: Sistema de Información de la Gestión Financiera (SIGEF).



Causas del desvío físico-financiero

Enero-septiembre 2023

Para el trimestre enero-marzo, la causa de desvío del subindicador de cumplimiento financiero se debe a la inclusión de la actividad programática 0010 Levantamiento de la Información, con la finalidad de programar los gastos relacionados a la Encuesta de Cobertura y Calidad del XCNPV. Por lo que, la diferencia en la ejecución de ciertas partidas modificadas, relacionadas a esta encuesta se verá reflejada en el 2do trimestre.

Para el trimestre abril-junio, la causa del desvío del subindicador de cumplimiento financiero, se debió a los recursos asignados a posteriori para el pago pendiente de una parte del personal que trabajó en el levantamiento del X Censo Nacional de Población y Vivienda en el año 2022 y a los gastos relacionados a la Encuesta de Cobertura y Calidad del XCNPV.

Para el trimestre julio-septiembre, la causa del desvío del subindicador de cumplimiento financiero, se debió a que, dada la importancia de socializar los primeros datos del X Censo Nacional de Población y Vivienda, se le dio prioridad, durante el 1er y 2do trimestre, a la realización de la Encuesta Nacional de Cobertura, con la finalidad de evaluar los datos recabados, moviendo así los demás levantamientos encuestales programados, para el 3er y 4to trimestre.



4.1.3. Registros financieros e impacto en la cooperación internacional

Desde la Agencia Española de Cooperación Internacional (AECID) en el año 2022, recibimos la aceptación de Subvención para financiar el proyecto *Mejora de la Generación de Estadísticas Vitales en República Dominicana para la protección social, acceso a la ciudadanía y rendición de cuentas*, por un monto de doscientos mil euros (€200,000.00), de los cuales a la fecha han realizado el desembolso de setenta y cinco mil euros (€75,000.00). El presupuesto total de este proyecto, se tiene contemplado para ejecutarse en un periodo de 36 meses. A la fecha, se ha ejecutado un 43.62%.

Desde la Agencia Andaluza de Cooperación Internacional para el Desarrollo hemos recibido donación para el proyecto *Transversalización de la Perspectiva de Género en la Producción de Indicadores de Género de la Agenda 2030*. La transferencia, realizada en el año 2023, tiene un monto de Diecinueve mil quinientos diez con 54/100 dólares (US\$19,510.54) equivalentes a un millón sesenta y siete mil trescientos noventa y dos con 38/100 pesos dominicanos (RD\$1,041,265.81), con lo que se estará contribuyendo al fortalecimiento del enfoque de género en la producción estadística y la gestión institucional. El desembolso fue realizado a la cuenta Única del Tesoro (CUT), y a la fecha la ejecución de este presupuesto es de un 54%.

Desde UNFPA se recibió la cooperación por el proyecto Tercera Encuesta Nacional de Inmigrantes 2023 (ENI-III-2023). Este proyecto, fue ejecutado en un 22.33% con la realización de la etapa de capacitación y compra de insumos para el levantamiento de esta. Sin embargo, la referida encuesta fue pospuesta.



Los fondos no ejecutados correspondientes al 78% del presupuesto fueron devueltos a la agencia.

4.2 Desempeño de los Recursos Humanos

4.2.1 Sistema de Monitoreo de la Administración Pública (SISMAP)

Al mes de diciembre del año 2023, el promedio general del reporte del SISMAP de la Oficina Nacional de Estadística, se encuentra en un 97.47 %.

A continuación, tabla con los logros obtenidos y su valoración:

Indicador	Valoración enero- diciembre 2023	Análisis
01. Gestión de Calidad y Servicios		
01.1 Autoevaluación CAF	100.00%	Se conformó el Comité Institucional de la Calidad; se remitió la autoevaluación CAF, el Informe Autoevaluación CAF.
01.2 Plan de Mejora Modelo CAF	100.00%	Se remitió el 1er informe, queda pendiente el 2do informe y el Plan de Mejora CAF 2024.
01.3 Estandarización de Procesos	100.00%	En este criterio nos encontramos al día hasta noviembre 2024.



Indicador	Valoración enero- diciembre 2023	Análisis
01.4 Carta Compromiso	99.00%	En este criterio nos encontramos al día hasta septiembre 2024.
01.5 Transparencia en las Informaciones de Servicios y Funcionarios	100.00%	
01.6 Monitoreo de la Calidad de los Servicios	100.00%	
01.7 Índice de Satisfacción Ciudadana	97.00%	Se obtuvo una mejora de un 9.56% en este indicador con relación al periodo anterior.
02.Organización de la función de Recursos Humanos		
02.1 Nivel de Administración del Sistema de Carrera Administrativa	100.00%	



Indicador	Valoración enero-noviembre 2023	Análisis
03. Planificación de Recursos Humanos		
03.1 Planificación de RR. HH	100.00%	
04. Organización del Trabajo		
04.1 Estructura Organizativa	100.00%	En este criterio nos encontramos al día hasta noviembre de 2026
04.2 Manual de Organización y Funciones	100.00%	En este criterio nos encontramos al día hasta diciembre 2025.
04.3 Manual de los Cargos Elaborados	80.00%	Ya contamos con la Resolución del Manual de Cargos, solo falta hacer efectiva la implementación.
05. Gestión del Empleo		
05.1 Concursos Públicos	100.00%	En este criterio nos encontramos al día hasta junio 2024.
05.2 Sistema de Administración de Servidores Públicos (SASP)	100.00%	En este criterio nos encontramos al día hasta diciembre de 2026.
06. Gestión de Compensaciones y Beneficios		
06.1 Escala Salarial Aprobada	80.00%	Contamos con la Resolución del Manual de Cargos por el MAP, solo falta la implementación de la Escala Salarial.
07. Gestión del Rendimiento		
07.1 Gestión de Acuerdos de Desempeño	98.00%	Se remitió la información oportunamente, en este criterio nos encontramos al día hasta marzo de 2024.



Indicador	Valoración enero-noviembre 2023	Análisis
07.2 Evaluación del Desempeño por Resultados y Competencias	95.00%	En este criterio nos encontramos al día hasta marzo de 2024.
08. Gestión del Desarrollo		
08.1 Plan de Capacitación	86.00%	
09. Gestión de las Relaciones Laborales y Sociales		
09.1 Asociación de Servidores Públicos	100.00%	
09.2 Fortalecimiento de las Relaciones Laborales	100.00%	Se está remitiendo al MAP los libramientos de pagos de Beneficios Laborales, así como la Certificación de No pagos pendientes actualizados.
09.3 Institucionalización del Régimen Ético y Disciplinario de los Servidores Públicos en el 100% del personal	100.00%	
09.4 Implementación del Sistema de Seguridad y Salud en el Trabajo en la Administración Pública	100.00%	Se está conformando el Nuevo comité Mixto de Seguridad y Salud en el Trabajo.
09.5 Encuesta de Clima Laboral	100.00%	Se aplicó la Encuesta de Clima Laboral.

Fuente: Sistema de Monitoreo de Administración Pública (SISMAP).



4.2.2. Información sobre cantidad de hombres y mujeres por grupo ocupacional.

Personal por grupo ocupacional		
Grupo ocupacional	Cantidad mujeres	Cantidad hombres
I	12	45
II	44	13
III	50	49
IV	78	39
V	38	21
Total	222	167
Total General	389	

Fuente: Departamento de Recursos Humanos ONE.

Hasta la fecha no existe en la institución informes o estudio sobre equidad salarial entre hombres y mujeres, sin embargo, se tiene contemplado realizar dicho estudio próximamente.

4.2.3. Procesos realizados

Durante el periodo enero-noviembre del año 2023 se han realizado los siguientes procesos:

1. Concursos de oposición
2. Reclutamientos para actividades eventuales
3. Ajustes salariales
4. Desvinculaciones
5. Suplencias

Los concursos de oposición se realizan bajo las directrices establecidas en la Ley 41-08 de Función Pública y su reglamento de aplicación, celebrando cada una de las fases a través del portal CONCURSA-MAP; este proceso se divide en cuatro fases:



1. Evaluación de expedientes (todos reflejados en el portal CONCURSA)
2. Prueba técnica
3. Evaluación de competencias
4. Entrevista

Con relación a los cargos de las diferentes actividades eventuales, el proceso es el siguiente:

1. Evaluación de expedientes
2. Entrevista telefónica/grupal
3. Capacitación virtual/presencial
4. Llenado de formularios/Carta Compromiso
5. Selección de candidatos/as

Las actividades eventuales realizadas en el periodo enero-diciembre 2023 corresponden a:

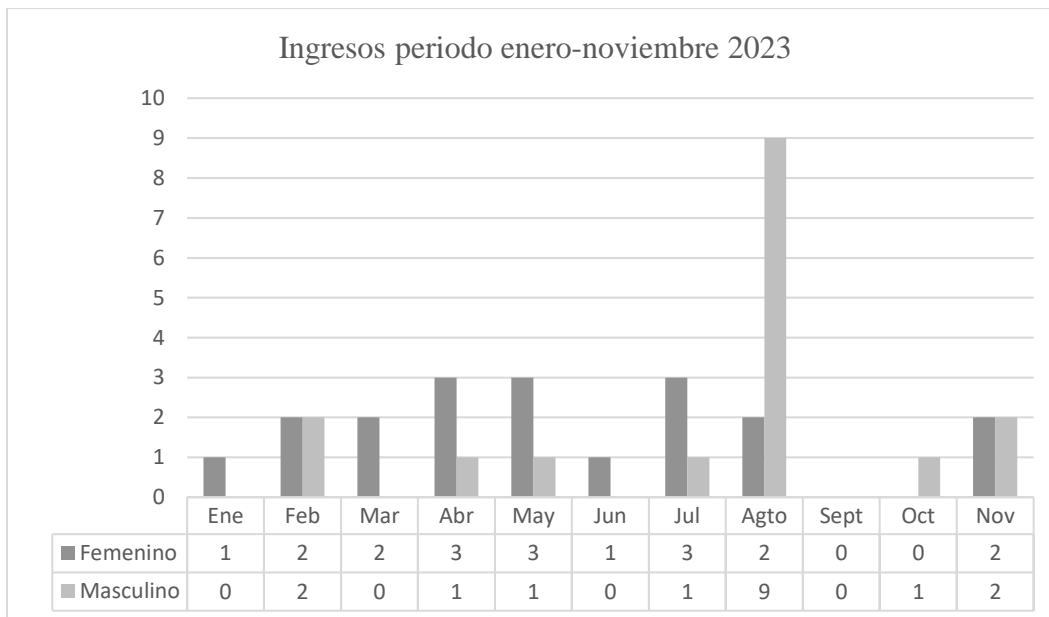
1. Encuesta Nacional de Actividad Económica (ENAE) 2023
2. Registro de Ofertas de Edificaciones (ROE) 2023
3. Encuesta Nacional de Cobertura y Calidad X Censo Nacional de Población y Vivienda.

Los recursos empleados son: Publicación de vacantes, consulta de fuentes, recepción de CV, entrevistas telefónicas, presenciales, pruebas técnicas, capacitaciones virtuales y presenciales, asimismo como aplicación de pruebas psicométricas para el personal de estructura.



En detalle a continuación, ingresos registrados en el periodo enero - noviembre 2023, sólo en cargos de estructura.

Ingresos a cargos de estructura enero- noviembre 2023			
Mes	F	M	Total
Enero	1	0	1
Febrero	2	2	4
Marzo	2	0	2
Abril	3	1	4
Mayo	3	1	4
Junio	1	0	1
Julio	3	1	4
Agosto	2	9	11
Septiembre	0	0	0
Octubre	0	1	1
Noviembre	2	2	4
Total periodo	19	17	36



Fuente: División de Reclutamiento, Selección y Organización del Trabajo.



4.2.4 Promedio del desempeño de los/las colaboradores/as por grupo ocupacional.

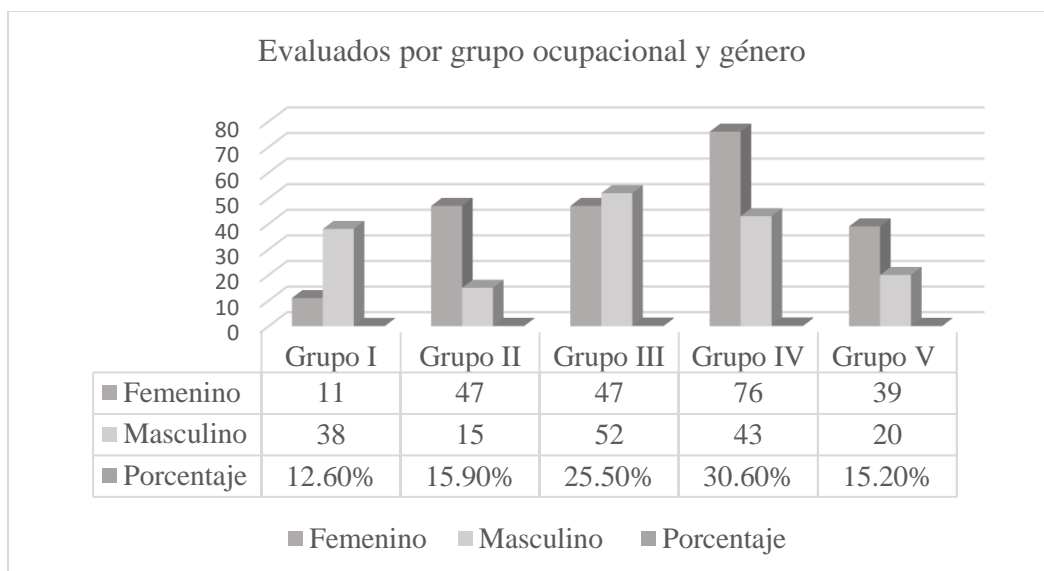
La evaluación de desempeño tiene el objetivo de hacer una comparación entre la ejecución esperada y la ejecución realizada por los/las colaboradores/as en su puesto de trabajo, por un período determinado. A su vez, medir y captar información sobre el desempeño, las necesidades de acciones y actividades formativas de todas las áreas de la Institución, con el fin de identificar y priorizar las actividades con mayor demanda para realizar el plan de capacitación de cada año.

Datos generales sobre el personal evaluado o por grupo ocupacional y género

Grupo Ocupacional	Femenino	Masculino	Cantidad Total	Porcentaje
Grupo I	11	38	49	12.60%
Grupo II	47	15	62	15.90%
Grupo III	47	52	99	25.50%
Grupo IV	76	43	119	30.60%
Grupo V	39	20	59	15.20%
Total de Evaluados	220	168	388	100%

Fuente: División de Evaluación del Desempeño y Capacitación





Fuente: División de Evaluación del Desempeño y Capacitación.

Ingresos para actividades eventuales

Nombre de actividad	Mujeres	Hombres	Total
Encuesta Nacional de Inmigrantes	126	72	198
Encuesta Nacional de Cobertura y Calidad	277	147	424
Registro de Oferta de Edificaciones (ROE), Parte 1 del 2023	45	29	74
Registro de Oferta de Edificaciones (ROE), Parte 2 del 2023	48	31	79
Encuesta Nacional de Actividad Económica (ENAE) 2023	155	28	183
X Censo Nacional de Población y Vivienda.	13	12	25
Total periodo enero-noviembre 2023	664	319	983



4.3 Desempeño de los Procesos Jurídicos

Dentro de la gestión del Departamento Jurídico, se encuentra la realización Informes legales requeridos por las diferentes áreas de la institución. También, la elaboración de actas del Comité de Compras y Contrataciones, como son: Actas de inicio de expedientes, actas de apertura de sobres y actas de adjudicaciones. Lo que contribuye a la transparencia en los procesos institucionales.

Relación de demandas o controversias:

No.	Categoría	Cantidad
1	Escritos de defensa	8
2	Comparecencias a tribunal	9

No.	Categoría	Cantidad
1	Actas de habilitación	6
2	Actas de adjudicación	9

No.	Categoría	Cantidad
1	Contratos y adendas	34

4.4 Desempeño de la Tecnología

La Dirección de Tecnologías de la Información y Comunicación (DTI) depende, jerárquicamente de la Dirección General de la Oficina Nacional de Estadística, y es responsable de planificar, implementar y administrar la infraestructura y servicios tecnológicos que requiere la institución. La estructura de la DTI está alineada con la resolución 51-2013, del Ministerio de Administración Pública, sobre modelos de estructuras organizativas de las unidades de TIC en la administración pública.

Como principales concedores de las tecnologías disponibles, nos encargamos de impulsar iniciativas para introducir tecnologías



innovadoras, apoyar la transformación digital de los procesos, seleccionar e implementar el software de sistema, programación y aplicación, y proveer los servicios informáticos que demanda la institución.

4.4.1 Índice TIC e implementación del Gobierno Electrónico (iTICge)

El “Índice de Uso de TIC e Implementación de Gobierno Electrónico” se apoya en 5 ejes estratégicos o pilares que son:

1. Uso de las TIC
2. Implementación de Gobierno Electrónico
3. Innovación
4. e-Participación
5. Servicios en línea

La Oficina Nacional de Estadística, figura actualmente con una puntuación de 82.58 puntos, posicionada en el ranking #10. Estos datos forman parte de la última actualización realizada y corresponden al período enero-noviembre del 2023 publicados en el portal del SISTIGE.

Uso de las TIC	10	9.12
Infraestructura	2.8	2.7
Software y Herramientas	2.4	1.76
Desarrollo de Software	0.4	0.36
Políticas de Software	0.8	0.8
Nortic A6	1.2	0.6
Gestión y Controles TIC	2.8	2.76
Seguridad Física	0.8	0.8
Seguridad Lógica	0.8	0.8
Controles TIC	1.2	1.16
Ciberseguridad	2	1.9
Acuerdo y Capacitación	0.7	0.7
Gestión de Eventos y Continuidad de Negocios	1.3	1.2



Implementación de Gobierno Digital	20	14.81
Capital Humano	3	2.75
Brecha de Género TIC	2	1.75
Capacitación	1	1
Presencia Web	3	2.74
Presencia	3	2.74
Arquitectura Digital	10	5.32
Acuerdo institucional	2.5	1.9
Gestión de la Interoperabilidad	3.5	1.67
Firma Digital	4	1.75
Mejores Prácticas	4	4
Buenas Prácticas Internacionales	2.5	2.5
Buenas Prácticas Nacionales	1.5	1.5
Innovación	20	13
Innovación Digital	10	6
Política de Innovación	10	6
Estrategia de innovación	8	5
Cultura de Innovación	4	1
Fomento de innovación	4	4
Implementación Nuevas Tecnologías	2	2
Implementación	2	2
e-Participación	20	18.25
e-Participación	15	13.25
Acceso a la información	2	2
Consulta ciudadana	4	2.75
Toma de decisiones	8	7.5
Vinculación al Sistema 311	1	1
Datos abiertos	3	3
Publicación y Facilidades de Acceso al Ciudadano	1	1
Nortic A3	2	2
Redes sociales	2	2
Presencia y Manejo de las Redes	0.5	0.5
Nortic E1	1	1
Pruebas anónimas	0.5	0.5
Servicios en Línea	30	27.4
Omnicanalidad	15	12.9
Disponibilidad	5	4.4
Respuesta Omnicanal	2	1.5
Autogestión Exitosa	5	4
Alineamiento a normas establecidas	1	1



Servicios en Línea	30	27.4
Prueba Anónima Servicios Omnicanalidad	2	2
Funcionalidad de e-servicios	10	10
Informativos	4.5	4.5
Interactivos	5.5	5.5
Transaccionales	N/A	0
Participación ciudadana	5	4.5
Nivel de satisfacción	2	1.5
Calidad en el Servicio	3	3

4.4.2 Acciones realizadas en el periodo enero – noviembre 2023.

Seguridad y monitoreo

1. Actualización de la configuración de retención de logs del firewall y servidores .
2. Gestión de los logs en el equipo de seguridad perimetral y servidores para fines de reportes, detención de errores y accesos.
3. Actualización de características de seguridad para descifrar el tráfico hacia y desde internet para identificar aplicaciones, virus y ataques a nuestros recursos institucionales.
4. Gestión de los dispositivos móviles utilizados en el XCNPV.
5. Actualización de firmware de la seguridad perimetral.
6. Implementación de campaña de phishing controlado al personal de la institución para evaluar el nivel de madurez en materia de seguridad informática.

Operaciones

- Implementación de VMware Vsphere Standard.
- Implementación de Windows Server estándar 2022 en varios servicios.
- Migración de plataforma Microsoft Azure.
- Implementación de Microsoft Office 365 Business Estándar.



- Implementación Respaldo y recuperación a la plataforma nuevos servicios.
- Implementación Sistemas de capacitación de la Escuela Nacional de Estadística (OpenEducat).
- Gestión de la plataforma de virtualización.
- Gestión de la plataforma de almacenamiento en la nube.
- Gestión de la plataforma de end point de seguridad McAfee.
- Gestión de la plataforma de encuestas.
- Gestión de la plataforma de base de datos.
- Renovaciones de servicios de licencias.
- Renovaciones de servicios de soporte.
- Adquisición de servicio de Cloud.
- Habilitación ambiente y área de procesamiento trabajos de codificación censo.
- Instalación de servidores para el procesamiento del censo.
- Instalación de Pcs virtuales para procesamiento del censo (Procen).
- Entrega de nave formal (las tabletas por parte de operaciones)
- Respaldo de los datos del censo.
- Implementación de la plataforma encuesta de cobertura y calidad.
- Soporte en terreno de la encuesta de cobertura y calidad.
- Instalación de Pcs virtuales para digitación del censo (Proc).
- Adquisición de certificado SSL para el portal Censos.one.gob.do
- Migración de servidores de base de datos, servicios y portal del Censo.

Gestión de mejora de la Infraestructura Tecnológica:



- Adquisición de certificado de DNS, SSL, Services, para el dominio de censos.gob.do y censos.gov.do.
- Adquisición de unidades de almacenamiento
- Soporte y mantenimiento VMWare.
- Adquisición de servicio de Cloud
- Adquisición de infoevaluaciones net-plan Gold limitado corporativo.
- Adquisición de licencia Adobe XD Business.

4.4.3 Participación de mujeres en TIC

Desde la Dirección de Tecnología, estamos dando pasos significativos para garantizar igualdad de oportunidades entre el personal técnico, independientemente de su género. En el transcurso de este año, hemos incorporado a nuestro equipo alrededor de siete mujeres especializadas en fortalecer el área de soporte técnico, además de contar con una coordinadora de proyectos dedicada a respaldar el XCNPV.

Continuamos comprometidos en nuestra labor de ampliar la contratación de profesionales femeninas en el futuro, con el objetivo de consolidar y potenciar las áreas de la DTIC, contribuyendo activamente al cierre de la brecha de género en nuestra institución.

La Dirección de Tecnología tiene como prioridad continuar atrayendo y sumando talento femenino a nuestro equipo. En sintonía con la evolución tanto tecnológica como cultural de la sociedad, la ONE ha establecido una sólida cultura de oportunidades fundamentada en la preparación, dedicación, educación y capacidad humana.

La ONE reconoce de manera explícita la importancia de la mujer en la promoción y el impulso de la era digital, trabajando de manera positiva para el desarrollo de las Tecnologías de la Información y la



Comunicación en nuestra sociedad. Estamos comprometidos con un enfoque inclusivo que refleje la diversidad y promueva la participación activa de las mujeres en la vanguardia tecnológica.

4.4.4 Recursos económicos planificados en tecnología:

Los recursos económicos planificados en la tecnología para semestre enero-junio ascienden a RD\$7,611,000.00, son fondos gestionados por gasto corriente y RD\$1,502,671,97 fondos gestionados por inversión pública asignados al proyecto del X Censo Nacional de Población y Vivienda. Estos montos ejecutados incluyen la adquisición de equipos computacionales, teléfonos IP, licencias informáticas y alquiler para almacenamiento en la nube.

Con estos fondos se están fortaleciendo los equipos centrales de procesamiento tales como servidores, unidades de almacenamiento, sistemas de virtualización, softwares, equipos para usuarios finales. Asimismo como el fortalecimiento de la integridad de la infraestructura telecomunicaciones la cual es fundamental en la gestión de la seguridad de la información. Para garantizar su fortalecimiento implementamos servicios que permiten reforzar la seguridad perimetral, fortalecer los controles y mecanismos de seguridad asociados a las redes, así como la seguridad en el intercambio de información con instituciones externas.

4.5 Desempeño del Sistema de Planificación y Desarrollo Institucional

El Plan Operativo Anual de la ONE del 2023 corresponde al segundo año del Plan Estratégico Institucional 2021 -2024, está conformado por un total de 97 productos, los cuales responden directamente a los



resultados de efecto del PEI y la consecución de las metas planteadas para este año, obteniendo al cierre del tercer trimestre un 93% de cumplimiento a lo programado del periodo.

4.5.1 Resultados de los Sistemas de Calidad en la Gestión

- **Normas Básicas de Control Interno (NOBACI)**
Para este año aun no estamos siendo medidos a pesar de esto, ya se tuvo un primer encuentro con la Contraloría General de la República, con miras a implementar los controles necesarios para el aseguramiento de una gestión eficaz y eficiente.
- **Marco Común de Evaluación**
En junio 2023 se elaboró la quinta guía de Autoevaluación Organizacional con el modelo CAF, (basado en la versión CAF 2020). En dicha autoevaluación se obtuvo una puntuación promedio de 303 puntos. Al mismo tiempo se elaboró el informe de ejecución correspondiente al primer semestre 2023 donde se reflejó un porcentaje de avance de 55%. Dicho porcentaje de avance incrementó en un 30% para el segundo semestre 2023, alcanzando un 85% de cumplimiento del plan de mejora CAF 2023.
- **Implementación y Certificaciones de Calidad**
En el primer semestre, con la finalidad de proveer al personal las competencias y las habilidades prácticas necesarias para llevar a cabo el proceso de auditorías internas, paso previo a las auditorías de certificación, se impartieron las capacitaciones de: Auditor Lider Certificado y Auditor Interno a 21 empleados y empleadas.



En el mes de octubre solicitamos al Ministerio de Administración Pública (MAP) el inicio del proceso de evaluación para la obtención del sello CAF +300. Esta certificación es un proceso que reconoce la gestión de las organizaciones, utilizando la evaluación con el Modelo de Excelencia Marco Común de Evaluación (CAF) como bases y que es expedida por el Ministerio de Administración Pública, en su rol de rector de la evaluación del desempeño institucional, a través de la verificación de una serie de requisitos.

- Nivel de la satisfacción con el servicio

Con una periodicidad anual se remite la Encuesta de Satisfacción a Usuarios y Usuarías de los Servicios Públicos ofrecidos por la Oficina Nacional de Estadística (ONE). El porcentaje promedio de satisfacción obtenido en junio 2023 fue de un 97.56 %.

En el marco de la celebración de la XV Semana de la Calidad del Ministerio de Administración Pública (MAP), obtuvimos el reconocimiento de Satisfacción Ciudadana; esto por alcanzar un nivel de satisfacción de 97% y superar el 90% en el Ranking General del Sistema de Monitoreo de Administración Pública (SISMAP).

De igual forma con una periodicidad semestral evaluamos el nivel de cumplimiento de los compromisos de calidad asumidos en la Carta Compromiso al Ciudadano 2022-2024; esto a través de la encuesta de satisfacción institucional.



En el periodo septiembre 2022-febrero 2023 los resultados fueron los siguientes:

Servicios	Atributos	Compromisos Asumidos	Indicador	Resultados de los Compromisos de calidad
Actividades Formativas	Profesionalidad	90%	Porcentaje de satisfacción en encuesta semestral	100%
	Amabilidad	90%		97%
Elaboración y Actualización de Normativas y Metodologías	Fiabilidad	85%		100%
	Accesibilidad	85%		100%
Información Estadística	Fiabilidad	85%		100%
	Amabilidad	90%		100%

Fuente: Departamento de Recursos Humanos

En el periodo marzo 2023-agosto 2023 los resultados fueron los siguientes:

Servicios	Atributos	Compromisos Asumidos	Indicador	Resultados de los Compromisos de calidad
Actividades Formativas	Profesionalidad	90%	Porcentaje de satisfacción en encuesta semestral	98%
	Amabilidad	90%		97%
Elaboración y Actualización de Normativas y Metodologías	Fiabilidad	85%		100%
	Accesibilidad	85%		100%
Información Estadística	Fiabilidad	85%		93%
	Amabilidad	90%		93%

Fuente: Departamento de Recursos Humanos



4.6 Desempeño del Área Comunicaciones

En el periodo enero – noviembre 2023, se trabajó en el plan de trabajo de comunicación interna y externa, dando cumplimiento a la planificación operativa anual.

En lo interno, se trabajó con campañas para promoción de las siguientes actividades:

Insumos Internos	Cantidad
Campañas	11
Invitaciones diseñadas	36
Artes	22
Peich emitidos	-
Total	69

Fuente: Departamento de Comunicaciones

En materia de comunicación externa, notas de prensa, difusión de resumen diario de prensa, donde se plasma las publicaciones de la ONE en medios de comunicación.

Insumos Prensa	Cantidad
Comunicados	6
Entrevistas realizadas	12
Notas de prensa y portal	27
Publicaciones en medios	25
Total	70

Fuente: Departamento de Comunicaciones



4.6.1. Medios Digitales y Contenidos Multimedia

Se trabajó en una serie de campañas de comunicación de apoyo para la difusión de publicaciones estadísticas, eventos institucionales, cobertura de actividades internas y externas institucionales y difusión de distintos productos de las diferentes áreas misionales de la ONE.

Otras actividades:

Protocolo y Eventos periodo enero – noviembre 2023

Categoría	Cantidad
Charlas/ Conferencias	10
Ferias	1
Reuniones	17
Ruedas de prensa	-
Talleres	34
Firma de convenio	7
Actividades especiales	12
Total	69

Fuente: Departamento de Comunicaciones

Contenidos multimedia periodo enero-noviembre 2023

Actividades	Cantidad
Campaña difusión de datos redes sociales	97
Cobertura noticias institucionales redes sociales	148
Piezas gráficas para medios digitales	290
Audiovisuales	137
Total	509

Fuente: Departamento de Comunicaciones



4.6.2. Redes sociales

Las Redes Sociales institucionales Facebook, Instagram, Twitter y Youtube, han arrojado estadísticas donde se refleja un crecimiento en seguidores, *me gusta* e interacciones respecto al semestre anterior.

Resumen de analíticas de redes sociales ONE.

Instagram:



Facebook:



Twitter



NOTA: En su nuevo formato solo la versión gratuita muestra métricas de seguidores.



Planificación presupuestaria en materia de comunicación:

Actualmente, la ONE cuenta con un monto programado de RD\$ 1,200,000.00 en materia de comunicación.

V. SERVICIO AL CIUDADANO Y TRANSPARENCIA INSTITUCIONAL

5.1 Nivel de la satisfacción con el servicio

La Oficina Nacional de Estadística, de conformidad con lo establecido en la ley 200-04 de Libre Acceso a la Información Pública y su reglamento 130-05 sobre instalación de Oficinas de Acceso a la Información, cuenta con esta división, que se encarga de distribuir activamente las informaciones requeridas por los usuarios, las actualizaciones pertinentes del portal de transparencia e implementar las corrientes más actuales sobre dación de información de cara a la nación.

Asimismo, se mantiene supervisando la priorización de los Derechos Fundamentales a la hora de entregar las informaciones, no solo primando la cantidad de información sino también su calidad de acuerdo a las normativas y experiencias de la Comunidad Internacional en la materia.

5.2 Nivel de cumplimiento acceso a la Información

La Transparencia Gubernamental de la ONE ha ido desarrollándose de forma positiva después del importante cambio de portal web que experimentó, así la califican las evaluaciones realizadas a través de los indicadores sobre estandarización de los portales institucionales que tenemos disponibles hasta la fecha. Asimismo, La Dirección



General de Ética e Integridad Gubernamental (DIGEIG), bajo la Resolución No. 002-2021 sobre estandarización de los portales de transparencia de las instituciones, realizó las evaluaciones obligatorias al portal de la institución, para un total de nueve (9) evaluaciones correspondientes al periodo enero-septiembre del año, producto de lo cual hemos obtenido puntuaciones que oscilan entre 99.65-100% mensualmente.

5.3 Resultado Sistema de Quejas, Reclamos y Sugerencias

Sistema 3-1-1 de Atención Ciudadana

Durante el periodo desde el 1ro de enero al 30 de noviembre del año 2023, se recibieron treinta y ocho (38) casos todos relacionados con quejas, reclamaciones y sugerencias de los ciudadanos sobre los diversos temas con relación al X Censo Nacional de Población y Vivienda.

5.4 Resultado mediciones del portal de transparencia

A continuación, se presentan las evaluaciones realizadas por la Dirección General de Ética e Integridad Gubernamental (DIGEIG), a la Oficina Nacional de Estadística (ONE), desde enero hasta octubre 2023.

Índice de Transparencia 2023	
Fecha	Calificaciones
Enero	99.78
Febrero	100
Marzo	100
Abril	100
Mayo	100
Junio	100
Julio	100



Índice de Transparencia 2023	
Fecha	Calificaciones
Agosto	100
Septiembre	99.65
Octubre	Pendiente por la DIGEIG
Noviembre	Pendiente por la DIGEIG
Diciembre	Pendiente por la DIGEIG

Fuente: www.saip.gob.do

Durante el periodo enero-noviembre del año 2023 se ha gestionado el portal de transparencia de forma que los ciudadanos puedan tener información oportuna de cada una de las actividades, y operaciones que muestran la labor estadística de la ONE, así como también en el uso de los recursos públicos, en el avance de las metas y cada acción que compete a la mejora continua de las informaciones estadísticas que ofrece. A continuación, un muestreo del flujo de solicitudes recibidas y trabajadas de conformidad, para un total de trescientas ochenta y seis (386) solicitudes, detalladas a continuación:



Estadísticas de Solicitudes de Acceso a la Información de la OAI

Mes	Solicitudes Recibidas	Solicitudes Estadísticas	Solicitudes Administrativas y/o Medios de Comunicación	Otras solicitudes	Solicitudes entregadas con carta	Solicitudes entregadas sin carta/ Información está en el portal	Transferidas	Cerradas y/o denegada	Prorrogadas	Usuario Masculino	Usuario femenino	Medio de solicitud		
												Vía Física y/o personal	Vía SAIP	Vía correo
ENE	33	33	0	2	8	25	0	1	0	14	19	4	29	1
FEB	39	38	1	0	24	15	2	2	0	21	18	1	36	2
MAR	39	39	0	0	25	14	3	2	0	27	12	1	32	6
ABR	30	30	2	0	17	13	6	0	0	18	12	3	17	10
MAY	37	37	0	0	30	7	1	0	0	14	23	2	28	7
JUN	29	29	0	0	27	2	2	1	0	16	13	4	20	5
JUL	34	34	0	0	25	9	6	2	0	13	21	3	25	6
AGOST	35	31	4	0	11	24	3	3	0	19	16	2	27	6
SEPT	45	45	0	0	19	26	4	0	0	24	21	4	26	15
OCT	37	37	0	0	16	21	2	0	0	23	14	3	32	2
NOV	28	26	0	2	2	13	2	1	0	12	13	4	21	3
TOTAL	386	379	7	4	204	169	31	12	0	201	182	31	293	63

Fuente: www.saip.gob.do



VI. PROYECCIONES AL PRÓXIMO AÑO

Memoria Institucional 2023

Con el propósito de cumplir con nuestra misión, a continuación, se presenta el listado correspondiente a la proyección de la producción de la Oficina Nacional de Estadística (ONE) para el próximo año 2024.

- Levantamiento de la Encuesta de Indicadores Múltiples por Conglomerados, en la República Dominicana (MICS 2024).
- Levantamiento de la Encuesta Nacional del Uso del Tiempo
- Levantamiento de la Encuesta Nacional de Actividad Económica 2024.
- Levantamiento del Registro de Oferta y Edificaciones 1 y 2.
- 2024.
- Diseño de la Encuesta de Violencia de Género.
- Publicación de los volúmenes temáticos del X Censo.
- Fortalecimiento de las estadísticas ambientales, macroeconómicas y sectoriales.
- Fortalecimiento de las Estadísticas Vitales –Defunciones y Nacimientos.
- Diseño y puesta a disposición de 7 instrumentos para la mejora de los procesos estadísticos del Sistema Estadístico Nacional.
- Certificación de un programa formativo con el INAP.



VII. ANEXOS

Memoria Institucional 2023

a. Matriz Logros Relevantes – Datos cuantitativos.

Producto / servicio	Enero	Febrero	Marzo	Abril	Mayo	Junio	Julio	Agosto	Septiembre	Octubre	Noviembre	Diciembre	Total año 2023
Publicación de Información Estadística Oficial	100	50	185	180	235	290	250	345	250	40	86	60	2,171
Inversión producto 1	RD\$28,827,691.95	RD\$12,547,622.32	RD\$50,319,444.81	RD\$21,829,483.91	RD\$52,674,317.41	RD\$40,964,491.45	RD\$31,435,518.82	RD\$18,222,527.11	RD\$17,038,771.97	RD\$28,924,643.56	RD\$38,533,560.13	RD\$33,757,320.90	RD\$375,075,394.34
Normativas y Estándares de Calidad Estadístico	-	-	-	-	-	2	-	-	2	-	-	1	5
Inversión producto 2	RD\$3,506,464.65	RD\$3,479,563.65	RD\$3,696,461.60	RD\$3,531,946.86	RD\$3,411,946.86	RD\$3,902,921.10	RD\$3,448,599.86	RD\$3,801,117.58	RD\$3,508,401.19	RD\$3,961,842.05	RD\$9,634,396.74	RD\$7,699,625.05	RD\$ 53,583,287.19

Fuente: Departamento de Planificación y Desarrollo



b. Matriz de Índice de Gestión Presupuestaria Anual

Código Programa / Subprograma	Nombre del Programa	Asignación presupuestaria 2023 (RD\$)	Ejecución noviembre 2023 (RD\$)	Cantidad de Productos Generados por Programa	Índice de Ejecución %	Participación ejecución por programa
12	Generación de Estadísticas Nacionales	864,278,075.94	601,376,305.03	3	69.58%	69.58%
Total general		864,278,075.94	601,376,305.03	3	69.58%	69.58%

Fuente: Sistema de Gestión Presupuestaria (SIGEF)

Desempeño financiero por producto

Código Actividad	Producto	Asignación Presupuestaria (RD\$)	Ejecución	% Desempeño Financiero
	Total general	864,278,075.94	601,376,305.03	69.58%
	00-Acciones que no generan producción	266,810,185.75	214,178,021.01	80.27%
0001	Gestión y Coordinación	239,207,371.75	190,747,552.18	79.74%
0002	Información estadística con enfoque de genero	150,000.00	40,000.00	26.67%
0003	Información estadística con enfoque de territorio	27,452,814.00	23,390,468.83	85.20%
	02-Sector público, privado, sociedad civil y organismos internacionales disponen de información estadística oficial	529,914,394.06	341,314,621.88	64.41%



Código Actividad	Producto	Asignación Presupuestaria (RD\$)	Ejecución	% Desempeño Financiero
0002	Producción y Difusión de Censos y Encuestas	69,098,544.00	31,387,512.94	45.42%
0008	Producción y Difusión de Estadísticas Económicas	78,958,290.00	54,511,312.12	69.04%
0010	Levantamiento de la información (Proyecto IP para el XCNPV)	77,458,056.00	19,131,612.48	24.70%
0022	Producción y Difusión de Estadísticas Demográficas y sociales	26,491,656.12	21,766,161.95	82.16%
0023	Producción y Difusión de Estadísticas ambientales	16,615,063.00	8,534,318.11	51.36%
0024	Procesamiento de datos (Proyecto IP para el XCNPV)	261,292,784.94	205,983,704.28	78.83%
	03-Sistema Estadístico Nacional dispone de normas y estándares de calidad	67,553,496.13	45,883,662.14	67.92%
0001	Desarrollo de normas, estándares y evaluación de la calidad de la producción y difusión de estadísticas en sectores priorizados	28,269,385.00	17,492,453.29	61.88%
0002	Coordinación y articulación de la implementación de normas y estándares en sectores priorizados	19,394,970.00	15,226,162.42	78.51%
0003	Fortalecimiento de las capacidades estadísticas del Sistema Estadístico Nacional	19,889,141.13	13,165,046.43	66.19%

Fuente: Sistema de Gestión Presupuestaria (SIGEF)



c. Matriz de principales indicadores del POA

Área	Proceso	Nombre del indicador	Frecuencia	Línea base	Meta	Resultado	Porcentaje de avance	Fecha de medición
Dirección de Estadísticas Económicas	Producción y Difusión Estadística	Número de boletines del Índice de Precio al Productor publicados en el año (IPP)	Mensual	24	24	24	100%	Dic-31
Dirección de Estadísticas Económicas	Producción y Difusión Estadística	Número de boletines del Índice de Costos Directos de la Construcción de Viviendas (ICDV) publicados en el año	Mensual	12	12	12	100%	Dic-31
Dirección de Estadísticas Económicas	Producción y Difusión Estadística	Anuario de comercio exterior publicado	Anual	1	1	1	100%	Jun-30



Área	Proceso	Nombre del indicador	Frecuencia	Línea base	Meta	Resultado	Porcentaje de avance	Fecha de medición
Dirección de Estadísticas Demográficas Sociales y Ambientales	Producción y Difusión Estadística	Número de boletines demográfico y social publicado	Semestral	2	1	1	100%	Jun-30
Dirección de Estadísticas Demográficas Sociales y Ambientales	Producción y Difusión Estadística	Número de boletines de estadísticas ambientales publicados	Semestral	2	2	2	100%	Dic-31
Escuela Nacional de Estadística	Normalización y Metodologías	Porcentaje de instituciones del SEN priorizadas, capacitadas en temas priorizados	Semestral	100%	100%	100%	100%	Jun-30
Dirección de Normativas y Metodologías	Normalización y Metodologías	Número de instrumentos metodológicos diseñados y disponibles para el SEN	Trimestral	5	5	5	100%	Dic-31
Dirección Administrativa y Financiera	Gestión de Compras y Contrataciones	Porcentaje de eficiencia en la gestión del PACC	Trimestral	95%	95%	0%	0%	Nov-30



Área	Proceso	Nombre del indicador	Frecuencia	Línea base	Meta	Resultado	Porcentaje de avance	Fecha de medición
Dirección Administrativa y Financiera	Gestión de los Servicios Generales	Porcentaje de eficiencia en la gestión de los gastos asociados a servicios generales	Trimestral	95%	95%	74%	78%	Sept-30
Dirección Administrativa y Financiera	Gestión Financiera	Porcentaje del indicador de gestión presupuestaria	Trimestral	95%	95%	94%	99%	Sept-30
Departamento de Recursos Humanos	Gestión Humana	Porcentaje de avance de Programa de capacitación y desarrollo implementado	Trimestral	100%	100%	100%	100%	Nov-30
Departamento de Comunicación	Producción y Difusión Estadística	Publicaciones editoriales realizadas	Trimestral	197	142	131	92%	Dic-8



Área	Proceso	Nombre del indicador	Frecuencia	Línea base	Meta	Resultado	Porcentaje de avance	Fecha de medición
Departamento de Tecnología de la Información	Gestión de la Tecnología	Porcentaje de implementación del plan de expansión de la infraestructura tecnológica para el 2023	Trimestral	60%	90%	75%	83%	Sept-30
Departamento Planificación y Desarrollo	Gestión Estratégica	Número de informes de seguimiento y evaluación de la planificación difundidos	Trimestral	4	4	4	100%	Sept-30

Fuente: Departamento de Planificación y Desarrollo



d. Resumen del Plan Anual de Compras y Contrataciones (PACC)

PACC proyectado 2023	
DATOS DE CABECERA PACC	
Monto estimado total	RD\$ 39,362,433.00
Cantidad de procesos registrados	43
Capítulo	0220
Sub capítulo	01
Unidad ejecutora	0009
Unidad de compra	Oficina Nacional de Estadística (ONE)
Año fiscal	2023
Fecha aprobación	
MONTOS ESTIMADOS SEGÚN OBJETO DE CONTRATACIÓN	
Bienes	RD\$ 18,366,816.00
Obras	RD\$ -
Servicios	RD\$ 20,995,617.00
Servicios: consultoría	RD\$ -
Servicios: consultoría basada en la calidad de los servicios	RD\$ -
MONTOS ESTIMADOS SEGÚN CLASIFICACIÓN MIPYME	
MIPYME	RD\$ 7,964,801.00
MIPYME MUJER	RD\$ 2,922,270.00
NO MIPYME	RD\$ 28,475,362.00
MONTOS ESTIMADOS SEGÚN TIPO DE PROCEDIMIENTO	
Compras por debajo del umbral	RD\$ 967,466.00
Compra menor	RD\$ 17,104,555.00
Comparación de precios	RD\$ 21,252,912.00
Licitación pública	RD\$ -
Licitación pública internacional	RD\$ -
Licitación restringida	RD\$ -
Sorteo de obras	RD\$ -
Excepción - bienes o servicios con exclusividad	RD\$ -
Excepción - construcción, instalación o adquisición de oficinas para el servicio exterior	RD\$ -
Excepción - contratación de publicidad a través de medios de comunicación social	RD\$ 37,500.00



PACC proyectado 2023	
Excepción - obras científicas, técnicas, artísticas, o restauración de monumentos históricos	RD\$ -
Excepción - proveedor único	RD\$ -
Excepción - rescisión de contratos cuya terminación no exceda el 40% del monto total del proyecto, obra o servicio	RD\$ -
Excepción - resolución 15-08 sobre compra y contratación de pasaje aéreo, combustible y reparación de vehículos de motor	RD\$ -

Fuente: plan anual de compras y Contrataciones. portal transaccional

Adjudicación presupuestaria según modalidad Enero- noviembre 2023		
Modalidad de Compra	Cantidad de procesos	Monto presupuestado RD\$
Licitación Pública	0	0.00
Comparación Precio/Competencia	6	12,464,922.00
Compras Menores	47	16,739,667.48
Compras por debajo del umbral	144	8,134,164.01
Proceso de Excepción/LPN	4	9,724,317.99
Total general	201	47,063,071.48
Contratos adjudicados tipo empresa		
MIPYME	102	19,321,998.00
MIPYME MUJER	71	6,580,490.00
NO MIPYME	85	21,160,583.48



Modalidad de compra	Cantidad de procesos	Cantidad de contratos
Comparación Precio/Competencia	6	14
Modalidad de compra	Cantidad de procesos	Cantidad de contratos
Compras Menores	47	83
Compras por debajo del umbral	144	157
Proceso de Excepción	4	4
Licitación Pública	0	0
Total general	201	258

- e. Otros logros institucionales que contribuyen a que el país sea referente para otros gobiernos de la región

Durante el 2023, en el ámbito de las Relaciones Internacionales, con la colaboración de la Dirección Nacional y el apoyo de las áreas misionales, se gestionó la participación en ciento setenta y tres (173) eventos virtuales, internacionales y nacionales del personal ONE, en cuarenta (40) de los cuales la directora general estuvo como participante, expositora y/o moderadora.

Actividades Internacionales lideradas por la ONE	
Organismo /Institución	Actividad: Curso / Taller / Conferencia
ONE/ Instituto Italo - Latino Americano (IILA)	Webinar: "Uso de registros administrativos para la producción de estadísticas empresariales"
Comisión Económica para América Latina y el Caribe (CEPAL)	XXII Reunión del Comité Ejecutivo de la Conferencia Estadística de las Américas de la CEPAL
Comisión Económica para América Latina y el Caribe (CEPAL)	Toma de Posesión de la Presidencia del Comité Ejecutivo de la Conferencia Estadística de las Américas (CEA)



Actividades Internacionales en el exterior	
Comisión de Estadística de las Naciones Unidas (UNSD)	3° Foro Internacional de Estadísticas de Migración (IFMS 2023)
Fondo de las Naciones Unidas para la Infancia (UNICEF)	Conferencia "Datos estadísticos para niños en movimiento" (reunión para el grupo Alianza Internacional de Datos para los Niños en Movimiento)
Contraloría General - INEC Panamá	Designación observador XII Censos Nacionales de Población y VIII de Vivienda de Panamá
División de Recursos Naturales de la CEPAL	3ª Edición Diálogos Regionales del Agua
Comisión Económica para América Latina y el Caribe (CEPAL)	54° Period CENU: "Statistical Conference of the Americas: Information Meetin"
Comisión Económica para América Latina y el Caribe (CEPAL)	54° Período CENU: "Herramientas tecnológicas para la difusión de estadísticas desagregadas en el territorio"
Comisión de Estadística de las Naciones Unidas (UNSD)	54° Período de sesiones de la Comisión de Estadística de las Naciones Unidas
Comisión Económica para América Latina y el Caribe (CEPAL)	54° Período CENU: "Las estrategias de la transversalización de la perspectiva de género en la producción estadística en América Latina"
Oficina Regional para las Américas y el Caribe de la Oficina de las Naciones Unidas para la Reducción del Riesgo de Desastres (UNDRR).	Carta Invitación - VIII Sesión de la PR de Reducción del Riesgos de Desastres para las Américas y el Caribe (PDRR)
Comisión Económica de las Naciones Unidas para Europa (UNECE)	8° Seminario en Implementación del Sistema de Contabilidad Ambiental y Económica SCAE (System of Environmental Economic Accounting-SEEA)
Asociación en Estadísticas para el Desarrollo en el Siglo XXI (PARIS21)	Reunión de primavera PARIS21 2023
Organización de las Naciones Unidas para la Agricultura y la Alimentación (FAO)	Taller de Expertos Regional "Capacitación sobre la aplicación de métodos de estimación de áreas pequeñas y análisis de tendencias para monitorear los indicadores ODS"



Actividades Internacionales en el exterior	
Organización de las Naciones Unidas para la Agricultura y la Alimentación (FAO)	31° Sesión del Grupo de Trabajo FAO-OEA/CIE-IICA sobre Estadísticas de la Agricultura y Ganadería en América Latina y el Caribe
Unidad de Desarrollo Económico Comisión Económica para América Latina y el Caribe (CEPAL)	Seminario “Hacia una agenda regional en materia de políticas públicas de desarrollo rural”
Fondo de Población de las Naciones Unidas (UNFPA)	56° Período de sesión de la Comisión de Población y Desarrollo de las Naciones Unidas
División de Estadísticas Comisión Económica para América Latina y el Caribe (CEPAL)	Seminario/Taller “Instrumentos para el fortalecimiento de las estadísticas oficiales: Código de buenas prácticas y mecanismo de revisión por pares”
Comisión de Estadística de las Naciones Unidas (UNSD)	Foro Mundial de Datos de las Naciones Unidas
División de Población (CELADE) Comisión Económica para América Latina y el Caribe (CEPAL)	Misión de procesamiento TIC operativo levantamiento X CNPV
Consejo Económico y Social de las Naciones Unidas (ECOSOC)- Grupo de Expertos de las Naciones Unidas en Nombres Geográficos (UNGEKN)	Convocatoria al tercer período de Sesiones del Grupo de Expertos de las Naciones Unidas en Nombres Geográficos
Organización de las Naciones Unidas para la Agricultura y la Alimentación (FAO)/Banco Mundial/Dpto. Agricultura de USA (USDA)	9° Conferencia Internacional sobre Estadísticas Agrícolas (ICAS IX)
Fondo de Población de las Naciones Unidas (UNFPA) Programa WorldPop de la Universidad de Southampton Instituto Nacional de Estadística y Censo (INEC Panamá)	"Taller sobre Estimaciones de Población Modeladas para apoyar el Censo en la Región de América Latina y el Caribe"
Fondo de las Naciones Unidas para la Infancia (UNICEF)	Taller diseño encuesta MICS/ Lanzamiento de la 7ª ronda de Encuesta de Indicadores Múltiples (MICS) - ALC
Iniciativa Oxford para la Pobreza y el Desarrollo Humano (OPHI)/Centro de los Objetivos de Desarrollo Sostenible para	Curso "Pobreza Multidimensional: medición y análisis"



Actividades Internacionales en el exterior	
América Latina de la Universidad de los Andes	
Instituto Internacional de Estadística (ISI)	ISI World Statistics Congress 2023
Programa de Naciones Unidas para los Asentamientos Humanos (ONU-HABITAT)	2ª Cumbre Internacional del Hábitat de América Latina y el Caribe (CIHALC)
Comisión de Estadística de las Naciones Unidas (UNSD)	9º Foro Mundial de las Naciones Unidas sobre Estadísticas de Género
Instituto Brasileño de Geografía y Estadística (IBGE)	Taller Big Data para Estadísticas Oficiales: Uso de Imágenes Satelitales para Indicadores de los ODS
Entidad de Naciones Unidas para la Igualdad de Género y el Empoderamiento de las Mujeres (ONU MUJERES) Instituto Nacional de Estadística y Geografía (INEGI) Instituto Nacional de las Mujeres de México (INMUJERES) División de Asuntos de Género de la Comisión Económica para América Latina y el Caribe (CEPAL)	24º Encuentro Internacional de Estadísticas de Género
Fondo de Población de las Naciones Unidas (UNFPA)	Diálogos sobre el progreso del Decenio Internacional para los Afrodescendientes: Reconocimiento, Justicia y Desarrollo y el proceso de revisión de la CIPD30
Unión Europea (UE)	Proyecto Ventana ADELANTE III
Instituto Nacional de Estadística y Geografía de México (INEGI) Instituto Nacional de las Mujeres de México (INMUJERES) División de Asuntos de Género (CEPAL) Entidad de las Naciones Unidas para la Igualdad de Género y el Empoderamiento de las Mujeres (ONU Mujeres) División de Estadística de las Naciones Unidas (UNSD)	21ª Reunión de Especialistas en Uso del Tiempo



Actividades Internacionales en el exterior	
Conferencia Estadística de las Américas (CEA) Comisión Económica para América Latina y el Caribe (CEPAL)	XII Reunión de la Conferencia Estadística de las Américas de la CEPAL, en sede CEPAL
INEGI México	Presentación del Equipo de ONE - Proyecto de Medición de Sargazo en República Dominicana
Asociación en Estadísticas para el Desarrollo en el Siglo XXI (PARIS21)	Reuniones de otoño de PARIS21
Alianza Mundial de Datos para el Desarrollo Sostenible (GPSDD)	Festival de Datos: Celebrando las ideas y acciones de datos que ayudan a las personas y al planeta/ Data Festival: Celebrating data ideas and actions that help people and the planet

Fuente: Departamento de Vinculaciones



f. Acuerdos establecidos durante el 2023.

Firma de Acuerdos Interinstitucionales

Durante el periodo enero-noviembre del 2023 se firmaron un total de cinco (5) acuerdos de colaboración con instituciones nacionales.

1. FEDERACIÓN DOMINICANA DE CÁMARAS DE COMERCIO (FEDOCÁMARAS)

Fecha de firma: 22 de febrero de 2023

Objetivo: Establecer un marco de cooperación para facilitar y fortalecer la colaboración entre las partes en las áreas de interés común identificadas.

2. MINISTERIO DE AGRICULTURA

Fecha de firma: 08 de mayo de 2023

Objetivo: Unir esfuerzos y colaborar en la formulación y ejecución de actividades en procura de fortalecer el Sistema Estadístico del Sector Agropecuario (SESA).

3. DIRECCIÓN GENERAL DE CINE (DGCINE)

Fecha de firma: 1 de junio de 2023

Objetivo: Potenciar la capacidad de producción y difusión de información estadística oficial relacionada con las actividades propias de la industria cinematográfica dominicana.

4. SUPÉRATE

Fecha de firma: 04 de mayo de 2023

Objetivo: Ceder desde la Oficina Nacional de Estadística en calidad de préstamo al PROGRAMA SUPÉRATE la cantidad de 2075 (dos mil setenta y cinco) tabletas para ser utilizadas en el piloto del Programa para Mejorar la Conectividad para la Transformación Digital en República Dominicana: para la implementación del Componente 1 "Adquisición y Entrega de Cajas Convertidoras de Señal de Televisión Digital a los Hogares Seleccionados.



5. SUPERINTENDENCIA DE SALUD Y RIESGOS LABORALES (SISALRIL)

Fecha de firma: 03 de agosto de 2023

Objetivo: La Oficina Nacional de Estadística (ONE), y la Superintendencia de Salud y Riesgos Laborales (SISALRIL), acuerdan la suscripción del presente convenio, no sujeto a exclusividad, con el objetivo de: 1-Instaurar un marco de cooperación para simplificar y fortalecer la colaboración entre LAS PARTES en las áreas de interés común identificadas en el ARTÍCULO SEGUNDO; 2- Establecer intercambios técnicos y de información para mejorar la medición de los indicadores Básicos del Sistema Dominicano de Seguridad Social, relativos al Seguro Familiar de Salud y del Seguro de Riesgos Laborales, en el marco de la Estrategia Nacional de Desarrollo (END2030) de la República Dominicana.

Firma de Acuerdos Internacionales

Durante el periodo enero-noviembre del 2023, se firmaron tres (3) acuerdos de colaboración con organismos internacionales.

Fondo de Población de las Naciones Unidas (UNFPA) -Implementación de planes de trabajo financiados por el UNFPA relativos al programa de país para REPÚBLICA DOMINICANA del UNFPA para el período 2023 a 2027

Fecha de negociación: 23 de febrero 2023

**Proyecto/
Iniciativa:** Implementación de planes de trabajo financiados por el UNFPA relativos al programa de país para República Dominicana del UNFPA para el período 2023 a 2027

Objetivo: El presente Acuerdo regirá la implementación por parte de la Asociación en la Implementación de las partes relevantes del



Programa, a través de un Plan de Trabajo o más de conformidad con los términos de este Acuerdo. Este Acuerdo, describe la relación entre las Partes y las respectivas obligaciones de las Partes.

El MEPYD en calidad de receptor donación del Banco Mundial

Fecha de firma: 02 de mayo de 2023

Objetivo: Especifica los compromisos y responsabilidades de las partes para la implementación del Proyecto “Fortalecimiento de la Capacidad Estadística e Institucional para la respuesta Multisectorial a la Movilidad Humana”, de acuerdo con lo establecido en la Carta Acuerdo de Donación.

Agencia Española de Cooperación Internacional para el Desarrollo (AECID)

Mejora de la generación de estadísticas vitales en República Dominicana para la protección social, acceso a la ciudadanía y rendición de cuentas. (FASE II).

Fecha de negociación: 03 de julio de 2023

Proyecto/ Iniciativa: FASE 2- Mejora de la generación de estadísticas vitales en República Dominicana para la protección social, acceso a la ciudadanía y rendición de cuentas.

Objetivo: Contribuir al acceso a la ciudadanía y a la aplicación eficaz de políticas públicas de protección social, a su transparencia y a la rendición de cuentas.

Departamento Administrativo Nacional de Estadística de Colombia (DANE Colombia)

Memorando de entendimiento entre la Oficina Nacional de Estadística (ONE) de la República Dominicana y el Departamento Administrativo Nacional de Estadística (DANE) de la República de Colombia.



Fecha de negociación: 25 de septiembre 2023

Proyecto/ Iniciativa: Memorando de entendimiento entre la Oficina Nacional de Estadística (ONE) de la República Dominicana y el Departamento Administrativo Nacional de Estadística (DANE) de la República de Colombia.

g. Beneficios a la institución por donaciones e impactos

El financiamiento de proyectos e iniciativas institucionales por la Cooperación Internacional representa un apoyo valioso al fortalecimiento institucional para la producción estadística y del Sistema Estadístico Nacional (SEN).

Durante el periodo enero-noviembre del 2023 se estableció una hoja de ruta sobre el abordaje, estandarización y articulación de la cooperación internacional, considerando que inicialmente la ONE debe tener identificadas las demandas de información estadística priorizada en el marco del PNPSP, las prioridades institucionales en el marco del PEI 2021-2024, y las demandas en cuanto a recursos financieros y asistencias técnicas.

Como parte de los aportes de CI que la ONE recibió, tanto financieros como técnicos, para el desarrollo de proyectos e iniciativas previamente identificados, se prevén los siguientes montos, correspondientes al financiamiento de:

Institución/ Organismo	Proyecto/ Iniciativa:	Monto	Moneda
<u>Agencia Andaluza de Cooperación Internacional para el Desarrollo (AACID)</u>	Transversalización de la perspectiva de género en la producción de indicadores de género de la agenda 2030.	250,000.00	EUROS
<u>Agencia Española de Cooperación Internacional para el Desarrollo (AECID)</u>	Mejora de la generación de estadísticas vitales en República Dominicana para la protección social, acceso a la ciudadanía y rendición de cuentas.	200,000.00	EUROS
<u>Banco Mundial (BM)</u>	Fortalecimiento de la capacidad institucional y estadística para una repuesta multisectorial a los flujos migratorios.	5,000,000.00	USD



Institución/ Organismo	Proyecto/ Iniciativa:	Monto	Moneda
<u>Organización Internacional para las Migraciones (OIM)</u>	Programa de formación sobre la Arquitectura para la integridad de datos y estadísticas sobre migración	6,500.00	USD
<u>Unión Europea</u>	Ventana ADELANTE 3	234,270.00	EUROS

