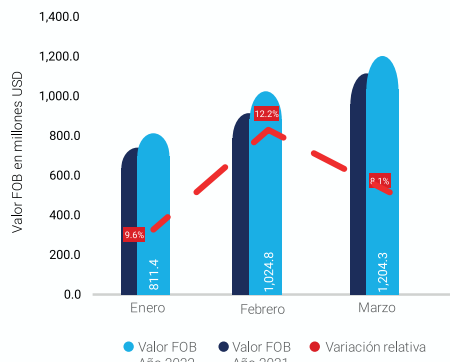


# Boletín exportaciones enero-marzo 2022

El boletín enero-marzo 2022 de comercio exterior presenta las estadísticas sobre las exportaciones de bienes y mercancías, desagregados, según su régimen aduanero (nacional, zonas francas y otros), e identifica los principales productos, vías de transporte y la participación de los principales países socios comerciales del país. Estas cifras están sujetas a rectificación y provienen de registros administrativos de la Dirección General de Aduanas (DGA) validados.

## Exportaciones enero-marzo 2022

Gráfico 1.1 REPÚBLICA DOMINICANA: Valores mensuales exportados y variación relativa, enero-marzo 2021-2022<sup>P</sup>

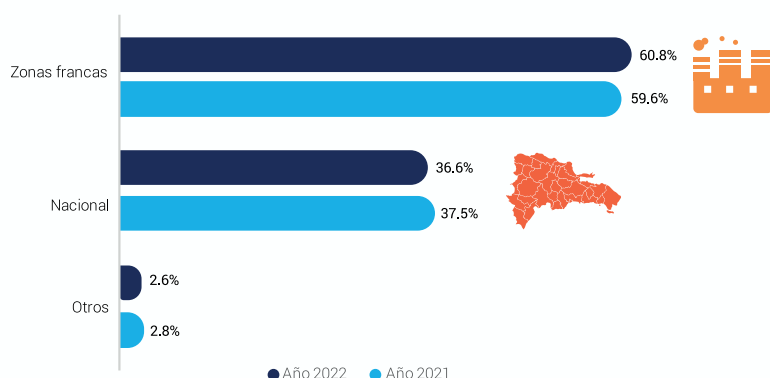


## Principales indicadores enero-marzo

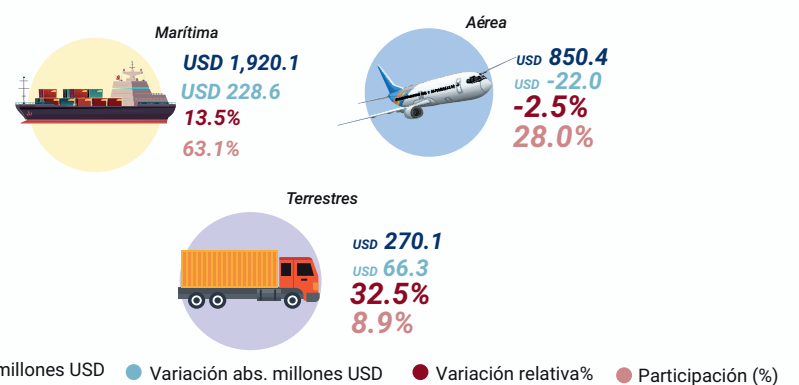


## Exportaciones según régimen aduanero y vía de transporte

Gráfico 1.2 REPÚBLICA DOMINICANA: Participación porcentual de las exportaciones según régimen aduanero, enero-septiembre 2021-2022<sup>P</sup>



Infografía 1.1 REPÚBLICA DOMINICANA: Exportaciones según vía de transporte, enero-marzo 2021<sup>P</sup>



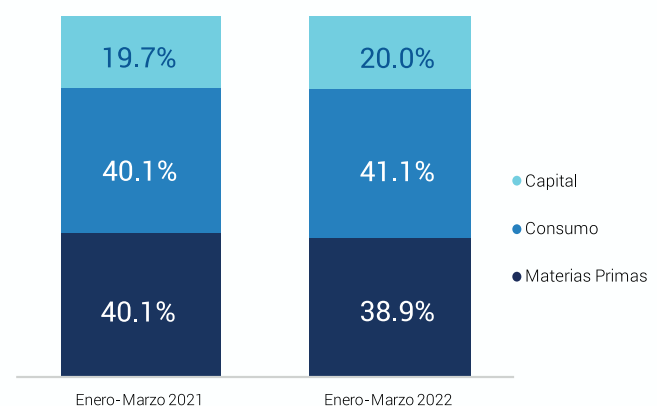
En el periodo enero-marzo 2022, el **60.8%** del **valor exportado** correspondió a las empresas bajo el régimen de **zonas francas**, con un **crecimiento** del valor exportado de **12.0%** respecto al año anterior. Las **exportaciones nacionales** representaron un **36.6%**, con un **crecimiento** de **7.1%**. Los **otros regímenes aduaneros** acumularon el **2.6%** del valor total con un **crecimiento** de **0.7%** en relación con el mismo periodo del año 2021.

## Exportaciones según tipo de mercancías

Infografía 1.2 Top 5 principales partidas de mercancías exportadas, enero-marzo 2022 (valor en millones de USD).



Gráfico 1.3 REPÚBLICA DOMINICANA: Participación porcentual de las exportaciones según destinos económicos, enero-marzo 2021-2022<sup>P</sup>



Para el periodo enero-marzo 2022, las **materias primas** representaron el **38.9%** del valor total exportado de las mercancías categorizadas según grupo económico, y registraron un **crecimiento** de **2.7%** en comparación con el periodo enero-marzo 2021. Los **bienes de consumo** registraron una **participación** de **41.1%** y **crecieron** en un **8.7%** respecto al año anterior. Los **bienes de capital** representaron el **20.0%** de las exportaciones y se **incrementaron** en un **7.6%**.

## Exportaciones de principales socios comerciales

Infografía 1.3 Top 10 participación principales países de destino de las exportaciones, enero-marzo 2022

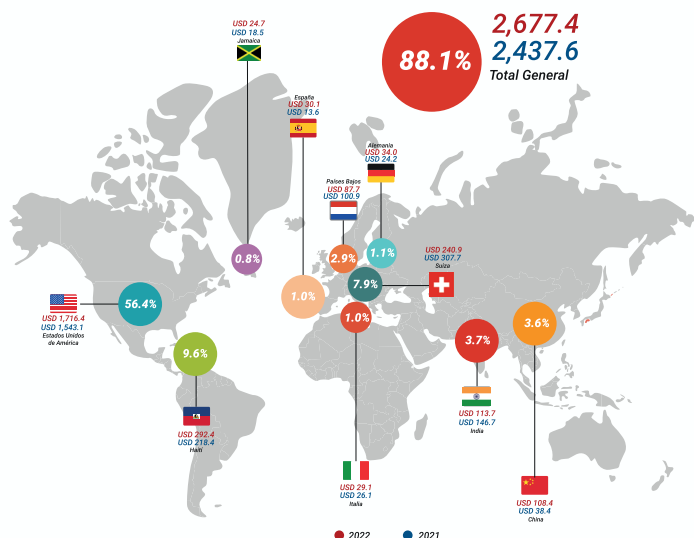
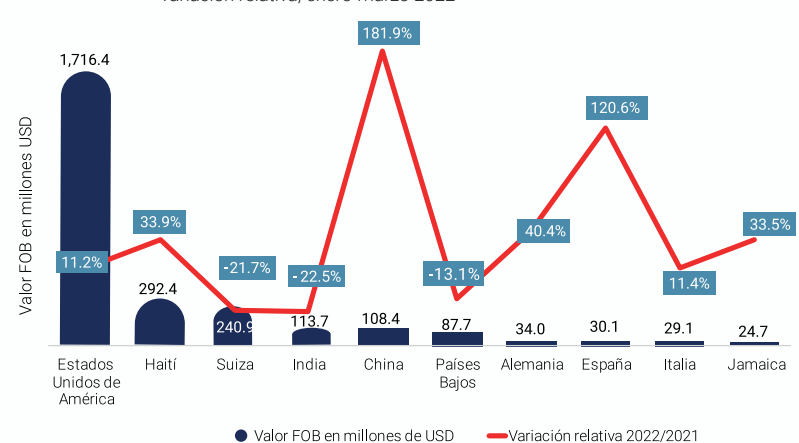


Gráfico 1.4 REPÚBLICA DOMINICANA: Top 10 de exportaciones por países de destino y variación relativa, enero-marzo 2022



El país exportó mercancías a **127 naciones** en el periodo enero-marzo del año 2022, sin embargo, el **88.1%** se concentró en **10 países**.