

Febrero 2021

El Índice de Precios del Productor del sector Servicios (IPP Servicios) es un indicador estadístico que mide el cambio porcentual promedio de los precios de una canasta de servicios característicos de la producción nacional, en un período determinado. Estos se levantan y procesan cada mes, según los datos suministrados por, aproximadamente 160 empresas que ofertan servicios tanto en el mercado nacional como en el internacional.

## Tipo de variación



Mensual

**0.39%**



Acumulada

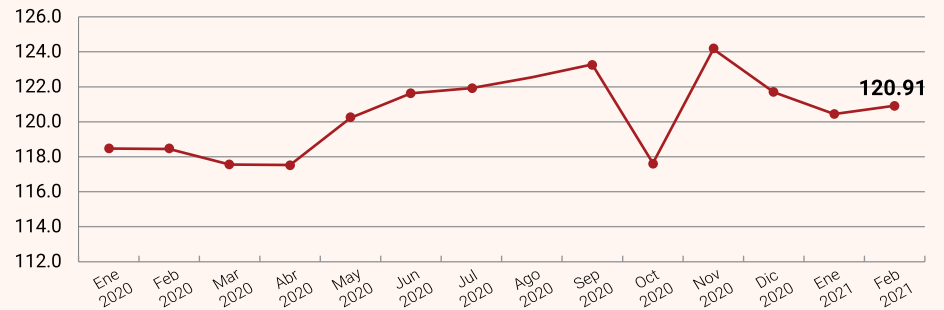
**-0.64%**



Variación  
12 meses

**2.08%**

REPÚBLICA DOMINICANA: Índice de Precios del Productor de la sección Servicios, según Clasificación Nacional de Actividades Económicas (CNAE), en los meses de enero 2020 a febrero<sup>R</sup> del 2021

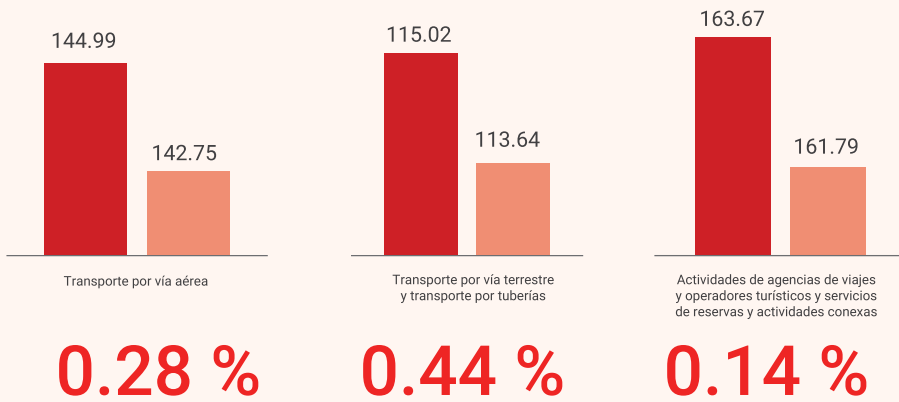


## Resultados del mes<sup>1</sup>

Según divisiones de la Clasificación Nacional de Actividades Económicas (CNAE) las actividades económicas que presentaron los principales incrementos fueron: transporte por vía aérea, con un 1.57 %; transporte por vía terrestre y transporte por tuberías, con un 1.21 % y, actividades de agencias de viajes y operadores turísticos y servicios de reservas y actividades conexas, con un 1.17 %. Estas actividades contribuyeron positivamente a la variación mensual con un 0.24 puntos porcentuales.

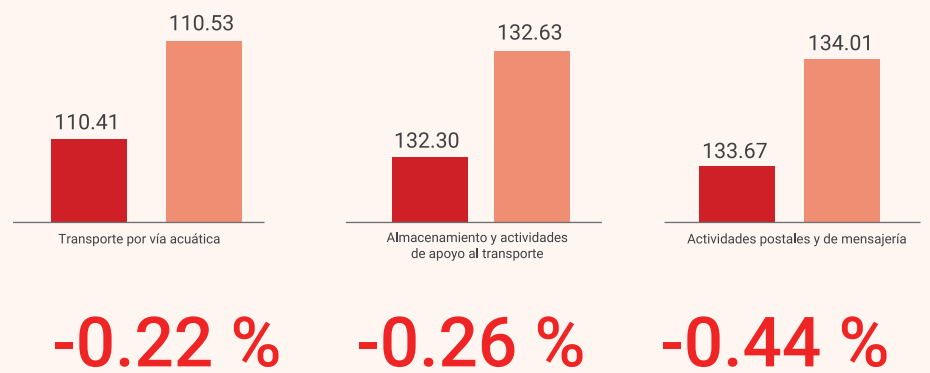
### Incrementos

■ Febrero 2021 ■ Enero 2021



### Disminuciones

■ Febrero 2021 ■ Enero 2021

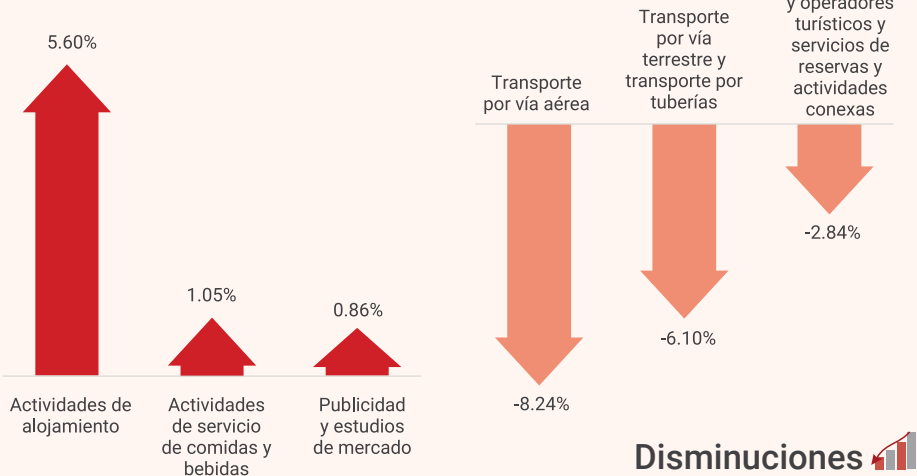


Mientras que las principales disminuciones se obtuvieron en transporte por vía acuática, con un -0.11 %; almacenamiento y actividades de apoyo al transporte, con un -0.25 % y, actividades postales y de mensajería, con un -0.25 %. Las cuales no le restaron puntos porcentuales a la variación mensual.

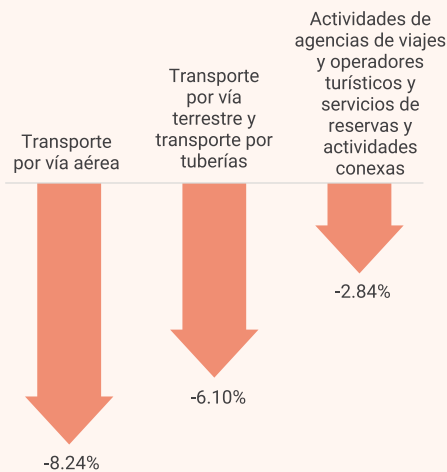
<sup>1</sup> Variación mensual es la relación del índice en el mes de referencia con el índice del mes anterior.

## Resultados año corrido<sup>2</sup>

### Incrementos



### Disminuciones



De diciembre del 2020 a febrero del 2021, las actividades económicas que presentaron los principales incrementos según divisiones de la Clasificación Nacional de Actividades Económicas (CNAE) fueron: actividades de alojamiento, con un 5.60 %; actividades de servicio de comidas y bebidas, con un 1.05 % y, publicidad y estudios de mercado, con un 0.86 %. Estas actividades contribuyeron positivamente a la variación acumulada con un 0.46 puntos porcentuales.

Mientras que las principales disminuciones se obtuvieron en transporte por vía aérea, con un -8.24 %; transporte por vía terrestre y transporte por tuberías, con un -6.10 % y, actividades de agencias de viajes y operadores turísticos y servicios de reservas y actividades conexas, con un -2.84 %. Las cuales le restaron 1.14 puntos porcentuales a la variación acumulada.

<sup>2</sup> Variación año corrido es la relación del índice en el mes de referencia con el índice del mes de diciembre del año anterior.

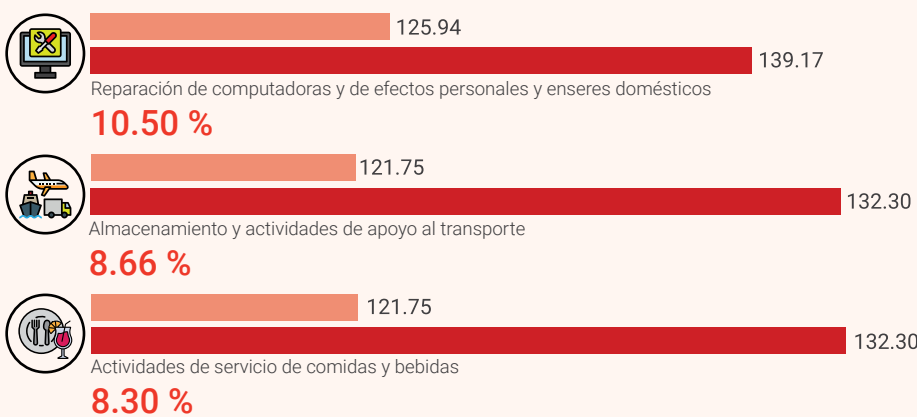
## Resultado últimos doce meses<sup>3</sup>

Desde febrero 2020 hasta febrero 2021 las actividades económicas que presentaron los principales incrementos según divisiones de la Clasificación Nacional de Actividades Económicas (CNAE) fueron: reparación de computadoras y de efectos personales y enseres domésticos, con un 10.50 %; almacenamiento y actividades de apoyo al transporte, con un 8.66 % y, actividades de servicio de comidas y bebidas, con un 8.30 %. Estas actividades contribuyeron positivamente a la variación de los últimos 12 meses con un 2.00 puntos porcentuales.

Mientras que las principales disminuciones se obtuvieron en actividades de agencias de viajes y operadores turísticos y servicios de reservas y actividades conexas, con un -4.11 %; actividades de alojamiento, con un -4.03 % y, telecomunicaciones, con un -0.93 %. Las cuales le restaron 0.4 puntos porcentuales a la variación de los últimos 12 meses.

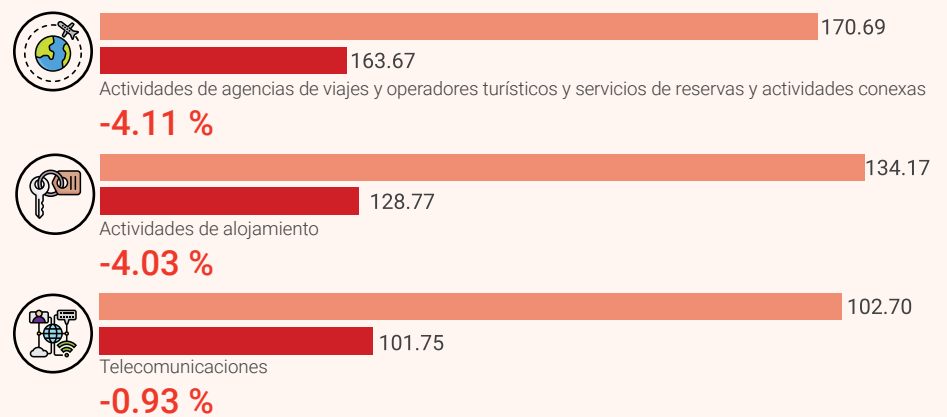
### Principales incrementos

■ Febrero 2021 ■ Enero 2021



### Principales disminuciones

■ Febrero 2021 ■ Enero 2021



<sup>3</sup> Variación doce meses es la relación del índice en el mes de referencia con el índice del mismo mes del año anterior.