


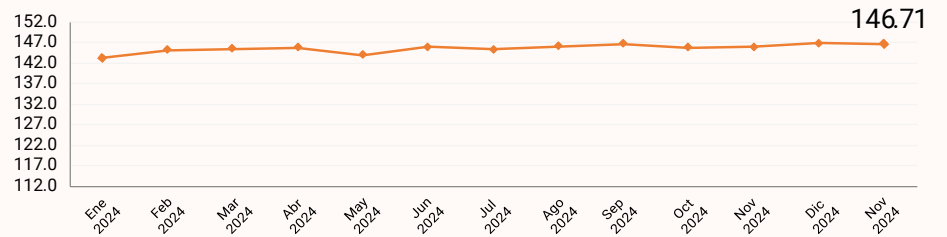
Enero 2025

El Índice de Precios del Productor del sector Servicios (IPP Servicios) es un indicador estadístico que mide el cambio porcentual promedio de los precios de una canasta de servicios característicos de la producción nacional, en un período determinado. Estos se levantan y procesan cada mes, según los datos suministrados por, aproximadamente 160 empresas que ofertan servicios tanto en el mercado nacional como en el internacional.

## Tipo de variación



REPÚBLICA DOMINICANA: Índice de Precios del Productor de la sección Servicios, según Clasificación Nacional de Actividades Económicas (CNAE), en los meses de Enero 2024 a Enero<sup>R</sup> del 2025

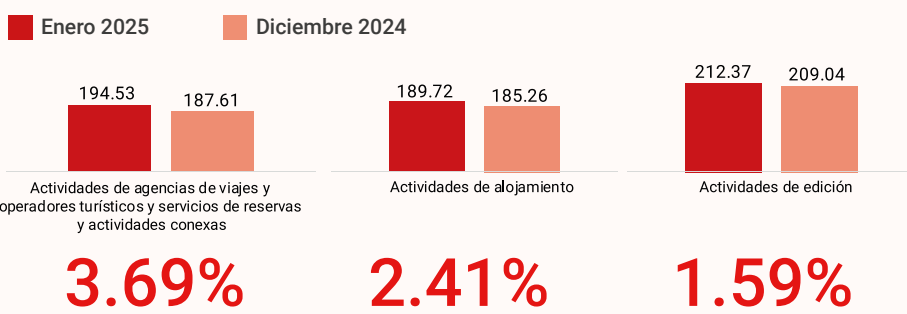


<sup>R</sup>Cifras sujetas a revisión.

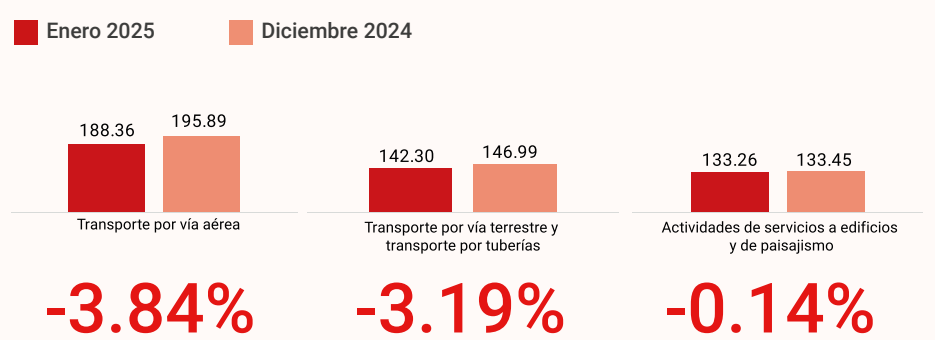
## Resultados del mes<sup>1</sup>

Según divisiones de la Clasificación Nacional de Actividades Económicas (CNAE) las actividades económicas que presentaron los principales incrementos fueron: actividades de agencias de viajes y operadores turísticos y servicios de reservas y actividades conexas, con un 3.69%; actividades de alojamiento, con un 2.41% y actividades de edición, con un 1.59%. Estas actividades contribuyeron positivamente a la variación mensual con un 0.30 puntos porcentuales.

### Incrementos



### Disminuciones



Mientras que las principales disminuciones se obtuvieron en transporte por vía aérea, con un -3.84%; transporte por vía terrestre y transporte por tuberías, con un -3.19% y, actividades de servicios a edificios y de paisajismo, con un -0.14%. Las cuales le restaron 0.52 puntos porcentuales a la variación mensual.

<sup>1</sup> Variación mensual es la relación del índice en el mes de referencia con el índice del mes anterior.

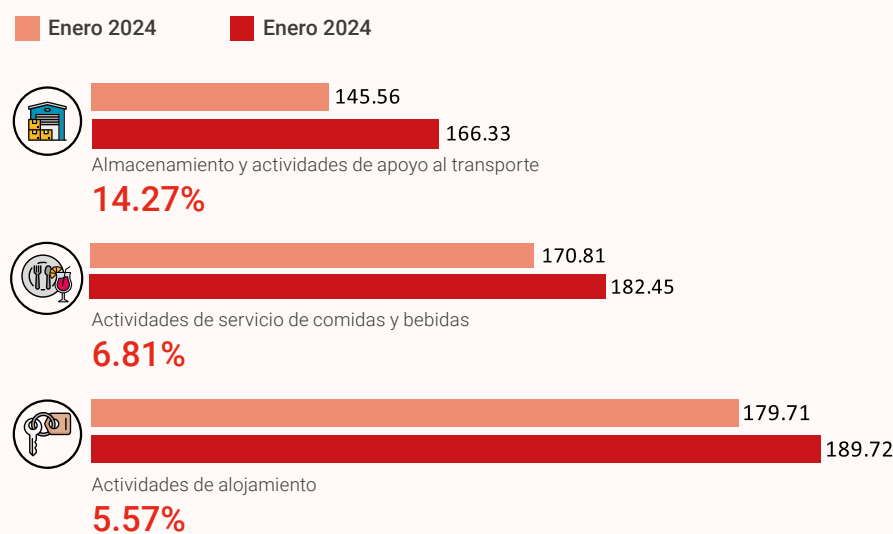
## Resultados año corrido<sup>2</sup>

Los resultados año corrido equivalen a los resultados del mes, debido a que ambos parten de la relación del índice en el mes de enero del 2025 con el mes de diciembre del 2024.

## Resultado últimos doce meses<sup>3</sup>

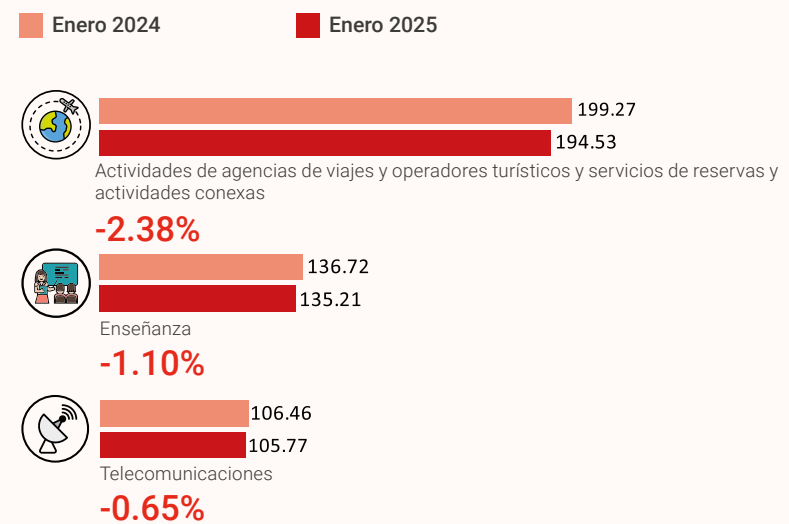
### Principales incrementos

Desde enero 2024 hasta enero 2025 las actividades económicas que presentaron los principales incrementos según divisiones de la Clasificación Nacional de Actividades Económicas (CNAE) fueron: almacenamiento y actividades de apoyo al transporte, con un 14.27%; actividades de servicio de comidas y bebidas, con un 6.81% y, actividades de alojamiento, con un 5.57%. Estas actividades contribuyeron positivamente a la variación de los últimos 12 meses con un 2.03 puntos porcentuales.



### Principales disminuciones

Mientras que las principales disminuciones se obtuvieron en actividades de agencias de viajes y operadores turísticos y servicios de reservas y actividades conexas, con un -2.38%; enseñanza, con un -1.10% y telecomunicaciones, con un -0.65%. Las cuales le restaron 0.22 puntos porcentuales a la variación mensual.



<sup>3</sup> Variación doce meses es la relación del índice en el mes de referencia con el índice del mismo mes del año anterior.