

Septiembre 2024

El Índice de Precios del Productor del sector Servicios (IPP Servicios) es un indicador estadístico que mide el cambio porcentual promedio de los precios de una canasta de servicios característicos de la producción nacional, en un período determinado. Estos se levantan y procesan cada mes, según los datos suministrados por, aproximadamente 160 empresas que ofertan servicios tanto en el mercado nacional como en el internacional.

## Tipo de variación



Mensual

**0.44%**



Acumulada

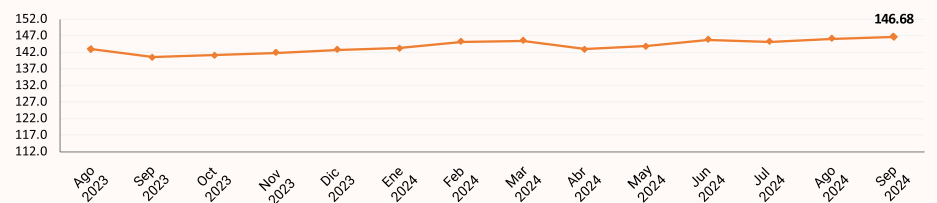
**2.75%**



Variación  
12 meses

**4.45%**

REPÚBLICA DOMINICANA: Índice de Precios del Productor de la sección Servicios, según Clasificación Nacional de Actividades Económicas (CNAE), en los meses de Agosto 2023 a Septiembre<sup>R</sup> del 2024



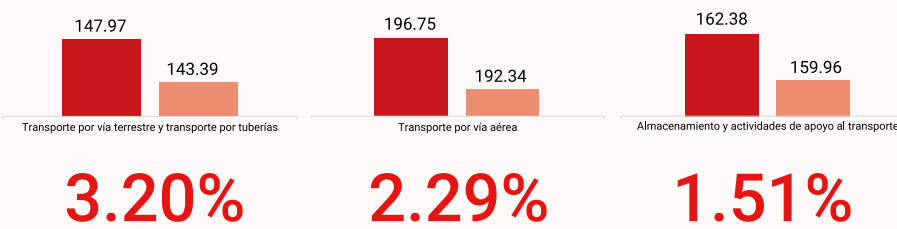
<sup>R</sup>Cifras sujetas a revisión.

## Resultados del mes<sup>1</sup>

Según divisiones de la Clasificación Nacional de Actividades Económicas (CNAE) las actividades económicas que presentaron los principales incrementos fueron: transporte por vía terrestre y transporte por tuberías, con un 3.20%; transporte por vía aérea, con un 2.29% y almacenamiento y actividades de apoyo al transporte, con un 1.51%. Estas actividades contribuyeron positivamente a la variación mensual con un 0.62 puntos porcentuales.

### Incrementos

Septiembre 2024 Agosto 2024



### Disminuciones

Septiembre 2024 Agosto 2024

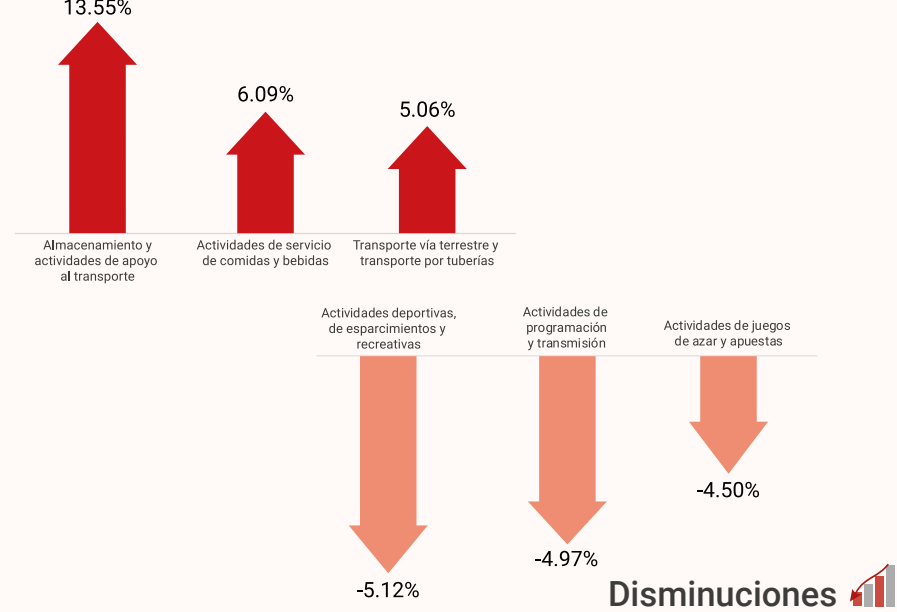


Mientras que las principales disminuciones se obtuvieron en actividades de alojamiento, con un -1.60%; publicidad y estudios de mercado, con un -1.35% y actividades de agencias de viajes y operadores turísticos y servicios de reservas y actividades conexas, con un -1.48%. Las cuales le restaron 0.09 puntos porcentuales a la variación mensual.

<sup>1</sup> Variación mensual es la relación del índice en el mes de referencia con el índice del mes anterior.

## Resultados año corrido<sup>2</sup>

### Incrementos



De diciembre del 2023 a mayo 2024, las actividades económicas que presentaron los principales incrementos según divisiones de la Clasificación Nacional de Actividades Económicas (CNAE) fueron: almacenamiento y actividades de apoyo al transporte, con un 8.17%; actividades de agencias de viajes y operadores turísticos y servicios de reservas y actividades conexas, con un 6.91% y actividades de alojamiento, con un 3.45%. Estas actividades contribuyeron positivamente a la variación acumulada con un 0.50 puntos porcentuales.

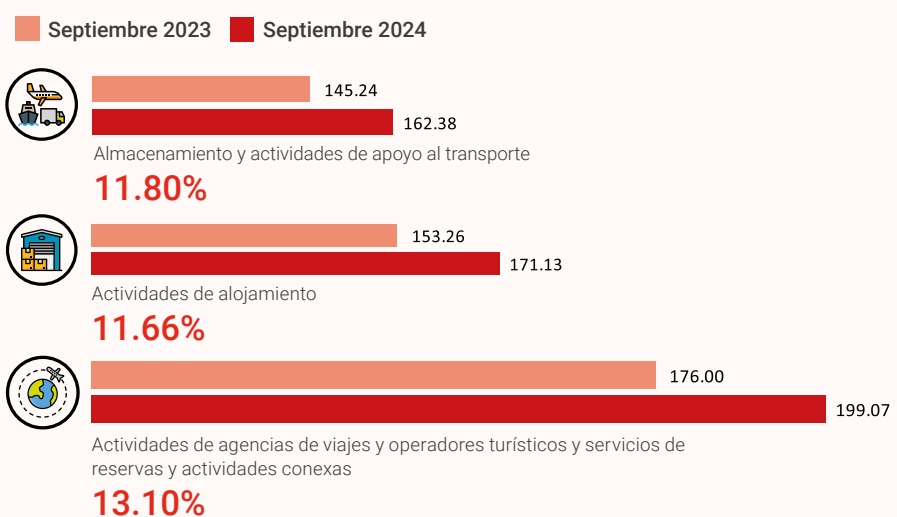
Mientras que las principales disminuciones se obtuvieron en actividades de programación y transmisión, con un -5.92%; actividades creativas, artísticas y de entretenimiento, con un -4.73% y actividades de juegos de azar y apuestas, con un -5.35%. Las cuales le restaron 0.05 puntos porcentuales a la variación acumulada.

<sup>2</sup>Variación año corrido es la relación del índice en el mes de referencia con el índice del mes de diciembre del año anterior.

## Resultado últimos doce meses<sup>3</sup>

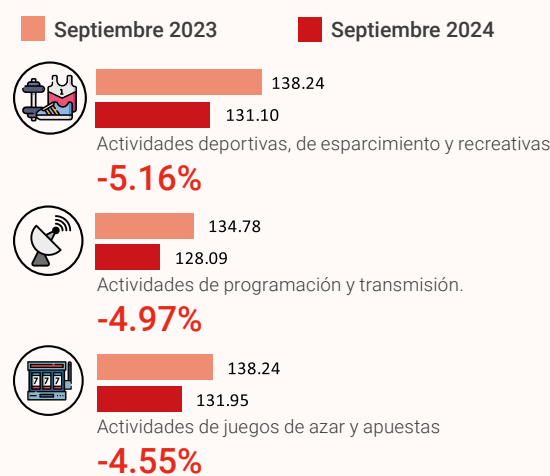
### Principales incrementos

“De diciembre del 2023 a septiembre 2024, las actividades económicas que presentaron los principales incrementos según divisiones de la Clasificación Nacional de Actividades Económicas (CNAE) fueron: transporte por vía terrestre y transporte por tuberías, con un 5.06%; almacenamiento y actividades de apoyo al transporte, con un 13.55% y actividades de servicio de comidas y bebidas, con un 6.09%. Estas actividades contribuyeron positivamente a la variación acumulada con un 1.67 puntos porcentuales.



### Principales disminuciones

Mientras que las principales disminuciones se obtuvieron en actividades de programación y transmisión, con un -4.97%; actividades de juegos de azar y apuestas, con un -4.50% y actividades deportivas, de esparcimiento y recreativas, con un -5.12%. Las cuales le restaron 0.1 puntos porcentuales a la variación acumulada.



<sup>3</sup> Variación doce meses es la relación del índice en el mes de referencia con el índice del mismo mes del año anterior.